

Podsumowanie Letnich Igrzysk Olimpijskich w Rio de Janeiro

Przedruk i rozpowszechnianie
tej publikacji **w całości** dozwolone
wyłącznie za zgodą CBOS.
Wykorzystanie **fragmentów**
oraz danych empirycznych
wymaga podania źródła

Znak jakości przyznany CBOS przez Organizację Firm Badania Opinii i Rynku 14 stycznia 2016 roku



Fundacja Centrum Badania Opinii Społecznej
ul. Świętojerska 5/7, 00-236 Warszawa
e-mail: sekretariat@cbos.pl; info@cbos.pl
<http://www.cbos.pl>
(48 22) 629 35 69

W drugiej połowie sierpnia zapytaliśmy Polaków o ich zainteresowanie XXXI Letnimi Igrzyskami Olimpijskimi w Rio de Janeiro oraz o ocenę tej imprezy pod względem organizacyjnym i występu polskich sportowców. Badanie¹ częściowo realizowaliśmy jeszcze przed zakończeniem igrzysk.

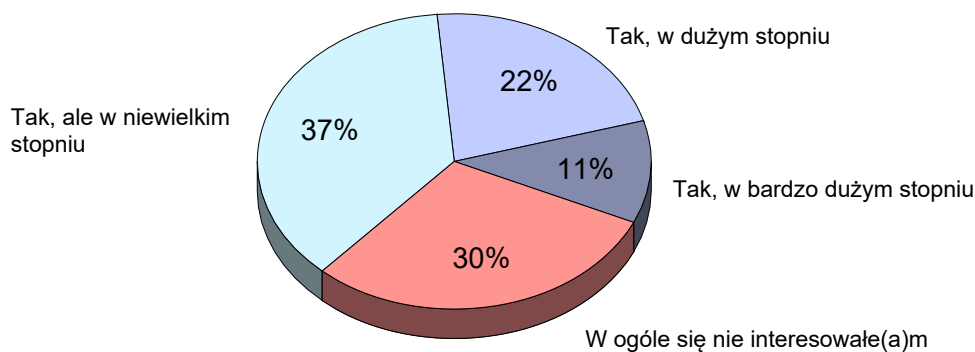
DEKLAROWANE ZAINTERESOWANIE IGRZYSKAMI

XXXI Letnie Igrzyska Olimpijskie przyciągały uwagę zdecydowanej większości dorosłych Polaków – 70% przynajmniej trochę interesowało się tym wydarzeniem sportowym. Większość spośród zainteresowanych igrzyskami przyznawała jednak, że interesowała się nimi w niewielkim stopniu (37% ogółu), a tylko co trzeci dorosły w dużym (22%) lub bardzo dużym stopniu (11%). Z wielozmiennowych analiz statystycznych² wynika, iż zainteresowanie ostatnimi igrzyskami olimpijskimi różnicowała przede wszystkim płeć i wykształcenie respondentów (zob. tabela aneksowa nr 1). Mężczyźni nie tylko częściej niż kobiety deklarowali przynajmniej niewielkie zainteresowanie igrzyskami w Rio (79% wobec 61%), ale także trzykrotnie częściej twierdzili, że interesowali się nimi w bardzo dużym stopniu (18% wobec 6% kobiet). Jeśli chodzi o wykształcenie, to im wyższy jego poziom, tym częstsze deklaracje przynajmniej niewielkiego zainteresowania igrzyskami (od 47% wśród badanych z wykształceniem podstawowym do 81% wśród legitymujących się wyższym wykształceniem). Warto dodać, iż duże i bardzo duże zainteresowanie tą imprezą sportową najczęściej deklarowali respondenci z wykształceniem średnim (odpowiednio: 24% i 14% w tej grupie).

¹ Badanie „Aktualne problemy i wydarzenia” (315) przeprowadzono metodą wywiadów bezpośrednich (face-to-face) wspomaganym komputerowo (CAPI) w dniach 17–25 sierpnia 2016 roku na liczącej 1033 osoby reprezentatywnej próbie losowej dorosłych mieszkańców Polski. Do 21 sierpnia włącznie zrealizowano 52,8% wywiadów.

² Wykorzystano moduł *IBM SPSS Decision Trees*.

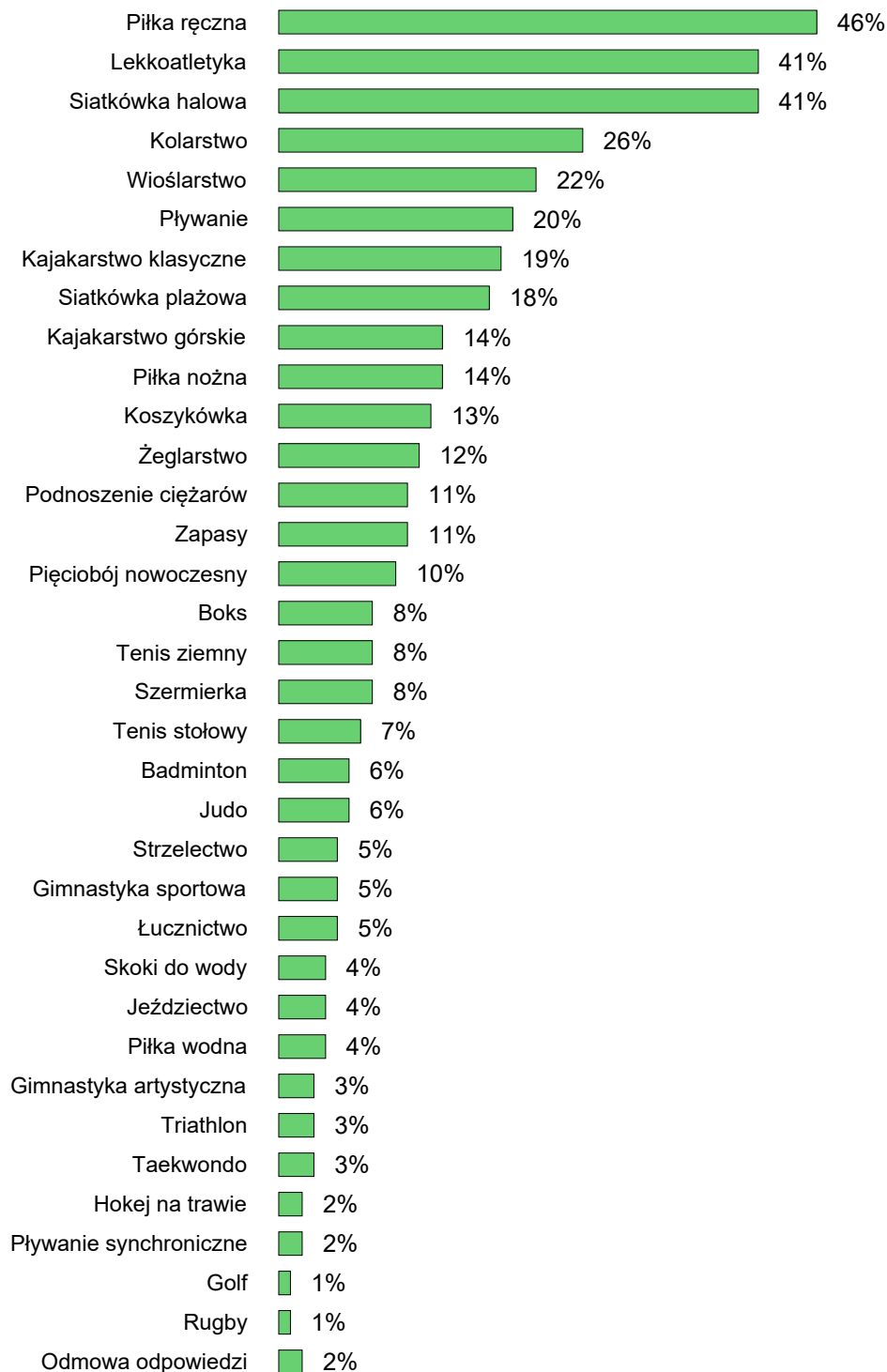
RYS. 1. KOŃCZĄ SIĘ* / ZAKOŃCZYŁY SIĘ LETNIE IGRZYSKA OLIMPIJSKIE W RIO DE JANEIRO W BRAZYLII. CZY, OGÓLNIIE RZECZ BIORĄC, INTERESOWAŁ(A) SIĘ PAN(I) TĄ OLIMPIADĄ?



*Część wywiadów przeprowadzono jeszcze w trakcie trwania igrzysk

Największe zainteresowanie Polaków wzbudzał olimpijski turniej piłki ręcznej – według deklaracji badanych transmisje lub retransmisje rozgrywek oglądała niemal połowa dorosłych (46%). Szczypiorniakowi niewiele ustępowały popularnością lekka atletyka oraz siatkówka halowa (po 41%). Ponad jedna czwarta respondentów oglądała transmisje lub retransmisje zawodów kolarskich (26%). Po około jednej piątej dorosłych Polaków śledziło zawody wioślarskie (22%), pływanie (20%) oraz kajakarstwo klasyczne (19%) i siatkówkę plażową (18%). Mniejszym, ale znaczącym zainteresowaniem cieszyły się: kajakarstwo górskie (14%), piłka nożna (14%), koszykówka (13%), żeglarstwo (12%), podnoszenie ciężarów (11%), zapasy (11%) i pięciobój nowoczesny (10%). Zawodami w pozostałych dyscyplinach olimpijskich interesował się mniej niż co dziesiąty badany.

RYS. 2. TRANSMISJE LUB RETRANSMISJE KTÓRYCH DYSCYPLIN OLIMPIJSKICH DOTYCHCZAS PAN(I) OGLĄDAŁ(A) W TELEWIZJI LUB ZAMIERZA PAN(I) JESZCZE OGLĄDAĆ?



Płeć znacząco różnicuje nie tylko poziom ogólnego zainteresowania igrzyskami w Rio de Janeiro, ale także zainteresowanie transmisjami i retransmisjami zawodów w większości dyscyplin olimpijskich. Mężczyźni znacznie częściej niż kobiety wskazywali, że oglądali lub zamierzali oglądać: badminton, boks, hokej na trawie, judo, kajakarstwo górskie, kolarstwo, koszykówkę, lekkoatletykę, łucznictwo, piłkę nożną, piłkę ręczną, piłkę wodną, pływanie, podnoszenie ciężarów, siatkówkę halową, siatkówkę plażową, skoki do wody, strzelectwo, szermierkę, taekwondo, tenis stołowy, tenis ziemny, wioślarstwo, zapasy i żeglarstwo. Płeć badanych nie różnicuje natomiast znacząco deklarowanego zainteresowania olimpijskimi zmaganiem w dziedzinie gimnastyki artystycznej, gimnastyki sportowej, golfa, jeździectwa, kajakarstwa klasycznego, pięcioboju nowoczesnego, pływania synchronicznego, rugby i triathlonu.

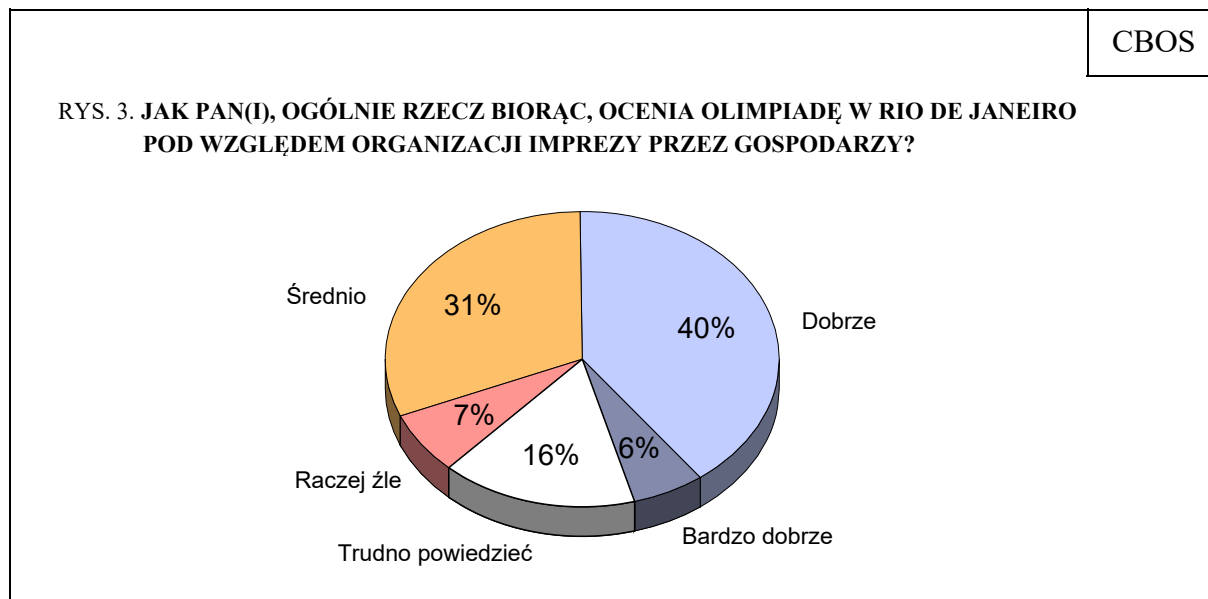
Charakterystyczne jest zróżnicowanie deklaracji ze względu na wykształcenie badanych, choć dotyczy tylko trzech dyscyplin: golfa, boksu i piłki nożnej. W przypadku golfa największe zainteresowanie transmisjami i retransmisjami z Rio odnotowaliśmy wśród badanych z wyższym wykształceniem (4%), w przypadku boksu zaś było ono tym większe, im niższy poziom wykształcenia (od 7% wśród osób z wyższym wykształceniem do 21% wśród mających wykształcenie podstawowe lub gimnazjalne). Olimpijskie mecze piłki nożnej były znacznie mniej popularne wśród osób z wyższym wykształceniem niż wśród pozostałych (12% wobec 24%).

OCENA IGRZYSK

Badanych, którzy zadeklarowali choćby niewielkie zainteresowanie XXXI Letnimi Igrzyskami Olimpijskimi w Rio de Janeiro, zapytaliśmy o ocenę organizacji tej imprezy oraz występów polskich sportowców. Organizacja igrzysk została oceniona przez zainteresowanych nimi respondentów umiarkowanie pozytywnie – najwięcej osób oceniło ją dobrze (40% zainteresowanych), nieliczni nawet bardzo dobrze (6%), blisko jedna trzecia średnio (31%), a tylko 7% – raczej źle. Warto jednak dodać, iż efekty pracy organizatorów ostatnich igrzysk postrzegane są znacznie mniej entuzjastycznie niż organizacja igrzysk w Pekinie³.

³ Por. komunikat CBOS „Ocena perspektyw rozwoju polskiego sportu po igrzyskach olimpijskich w Pekinie”, wrzesień 2008 (oprac. A. Cybulska).

ODPOWIEDZI RESPONDENTÓW DEKLARUJĄCYCH ZAINTERESOWANIE TYMI IGRZYSKAMI (N=720)



Z przeprowadzonych analiz wielozmiennowych⁴ wynika, iż ocenę efektów pracy organizatorów XXXI Letnich Igrzysk Olimpijskich najbardziej różnicuje deklarowany poziom zainteresowania nimi. Dobłą opinię o organizacji tej imprezy mają w większości ci, którzy w bardzo dużym stopniu się nią interesowali (38% z tej grupy ocenia ją dobrze, a 17% bardzo dobrze). Oceny negatywne najczęstsze są natomiast wśród badanych twierdzących, iż interesowali się tymi igrzyskami w dużym stopniu (12% z nich ocenia ją raczej źle, a 1% bardzo źle). Niemal co czwarty respondent deklarujący niewielkie zainteresowanie ostatnią olimpiadą nie potrafi ocenić tej imprezy pod względem jej organizacji przez gospodarzy (24% z tej grupy).

Tabela 1

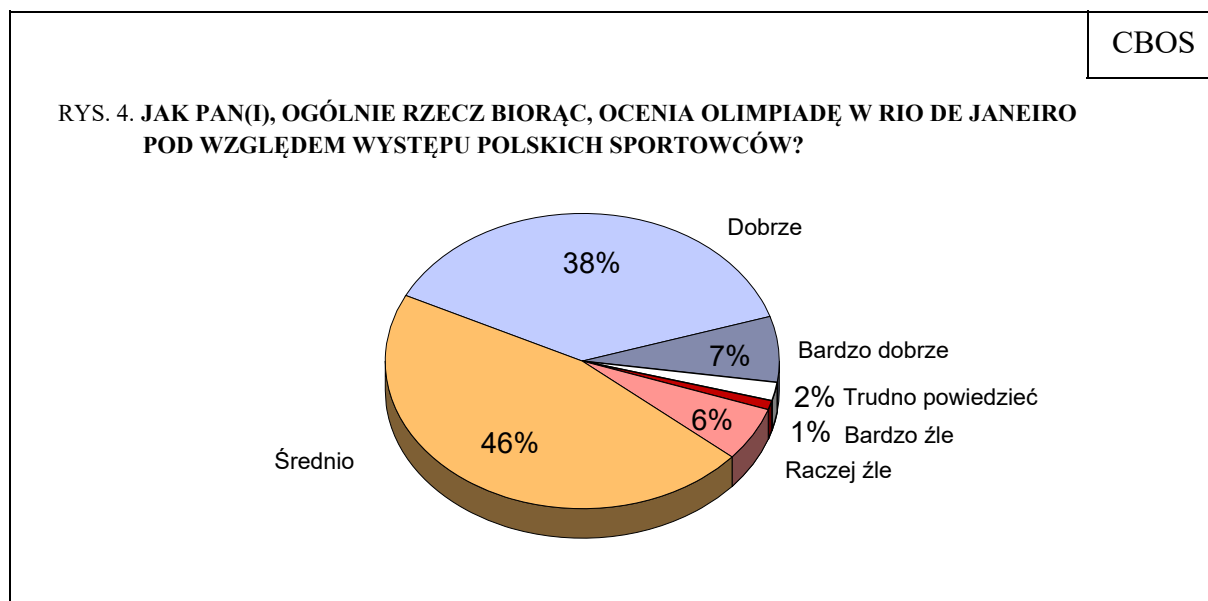
Jak Pan(i), ogólnie rzecz biorąc, ocenia olimpiadę w Rio de Janeiro pod względem organizacji imprezy przez gospodarzy?	Kończą się* / zakończyły się Letnie Igrzyska Olimpijskie w Rio de Janeiro w Brazylii. Czy, ogólnie rzecz biorąc, interesował(a) się Pan(i) tą olimpiadą?		
	Tak, w bardzo dużym stopniu	Tak, w dużym stopniu	Tak, ale w niewielkim stopniu
	w procentach		
Bardzo dobrze	17	4	4
Dobrze	38	45	37
Średnio	37	31	29
Raczej źle	4	12	5
Bardzo źle	0	1	0
Trudno powiedzieć	3	8	24

*Część wywiadów przeprowadzono jeszcze w trakcie trwania igrzysk

⁴ Wykorzystano moduł *IBM SPSS Decision Trees*.

Umiarkowanie pozytywny jest również odbiór występu polskich sportowców w Rio de Janeiro – blisko połowa (46%) respondentów zainteresowanych igrzyskami określa go jako średni, 38% ocenia dobrze, a tylko 7% bardzo dobrze. W zdecydowanej mniejszości są badani negatywnie odbierający występy Polaków na igrzyskach w Rio de Janeiro (6% ocenia je raczej źle, a 1% bardzo źle).

ODPOWIEDZI RESPONDENTÓW DEKLARUJĄCYCH ZAINTERESOWANIE TYMI IGRZYSKAMI (N=720)



Ocenę występu polskich sportowców na ostatnich igrzyskach olimpijskich znacząco różnicuje przede wszystkim poziom wykształcenia badanych, przy czym istotnie częściej niż pozostali występy Polaków bardzo dobrze oceniają osoby z wykształceniem podstawowym lub gimnazjalnym.

Tabela 2

Jak Pan(i), ogólnie rzecz biorąc, ocenia olimpiadę w Rio de Janeiro pod względem występu polskich sportowców?	Wykształcenie			
	podstawowe / gimnazjalne	zasadnicze zawodowe	średnie	wyższe
	w procentach			
Bardzo dobrze	14	6	8	5
Dobrze	37	40	38	37
Średnio	36	46	48	48
Raczej źle	4	5	4	9
Bardzo źle	4	0	1	0
Trudno powiedzieć	6	3	1	2



XXXI Letnie Igrzyska Olimpijskie w Rio de Janeiro cieszyły się bardzo dużym zainteresowaniem Polaków. Z uzyskanych deklaracji wynika, że najwięcej polskich kibiców oglądało za pośrednictwem telewizji mecze piłki ręcznej, zawody lekkoatletyczne i rozgrywki siatkówki halowej. Polska reprezentacja olimpijska wywalczyła na tych igrzyskach 11 medali (2 złote, 3 srebrne i 6 brązowych), czyli o 1 więcej niż na trzech poprzednich letnich olimpiadach, ale mniej niż na dziesięciu, w których reprezentacja naszego kraju brała udział⁵ w latach 1960–2000. W klasyfikacji medalowej Polska zajęła 33. miejsce na 207 uczestniczących reprezentacji (w tym 205 reprezentacji narodowych komitetów olimpijskich). Na poprzednich igrzyskach w Londynie Polska zajęła miejsce 30. Nie dziwi zatem fakt, że występy polskich sportowców w Rio de Janeiro oceniane są umiarkowanie pozytywnie.

Opracowała
Barbara BADORA

⁵ W 1984 roku Polska, wraz z ZSRR i 13 innymi krajami socjalistycznymi, zbojkotowała XXIII Letnie Igrzyska Olimpijskie w Los Angeles (USA).