

## Poparcie dla partii politycznych u progu sezonu wakacyjnego

Przedruk i rozpowszechnianie  
tej publikacji **w całości** dozwolone  
wyłącznie za zgodą CBOS.  
Wykorzystanie fragmentów  
oraz danych empirycznych  
wymaga podania źródła

**20** lat  
Fundacji **CBOS**  
1997–2017

# 20 lat Fundacji CBOS 1997-2017

Od 11 kwietnia 1997 r., od wejścia w życie ustawy z dnia 20 lutego 1997 r. o fundacji Centrum Badania Opinii Społecznej, **CBOS DZIAŁA JAKO FUNDACJA.**

Dwadzieścia lat w życiu politycznym, społecznym i w życiu fundacji to dużo. Wiele się przez ten czas zdarzyło.

CBOS ZREALIZOWAŁ

**836**  
badań



REZULTATY BADAŃ STATUTOWYCH UDOSTĘPNILIŚMY  
SPOŁECZEŃSTWU, MEDIOM, INSTYTUCJOM PUBLICZNYM  
I ORGANOM PAŃSTWOWYM W POSTACI

**3735**  
komunikatów



PRACOWAŁO DLA NAS

**3600**  
ankieterów



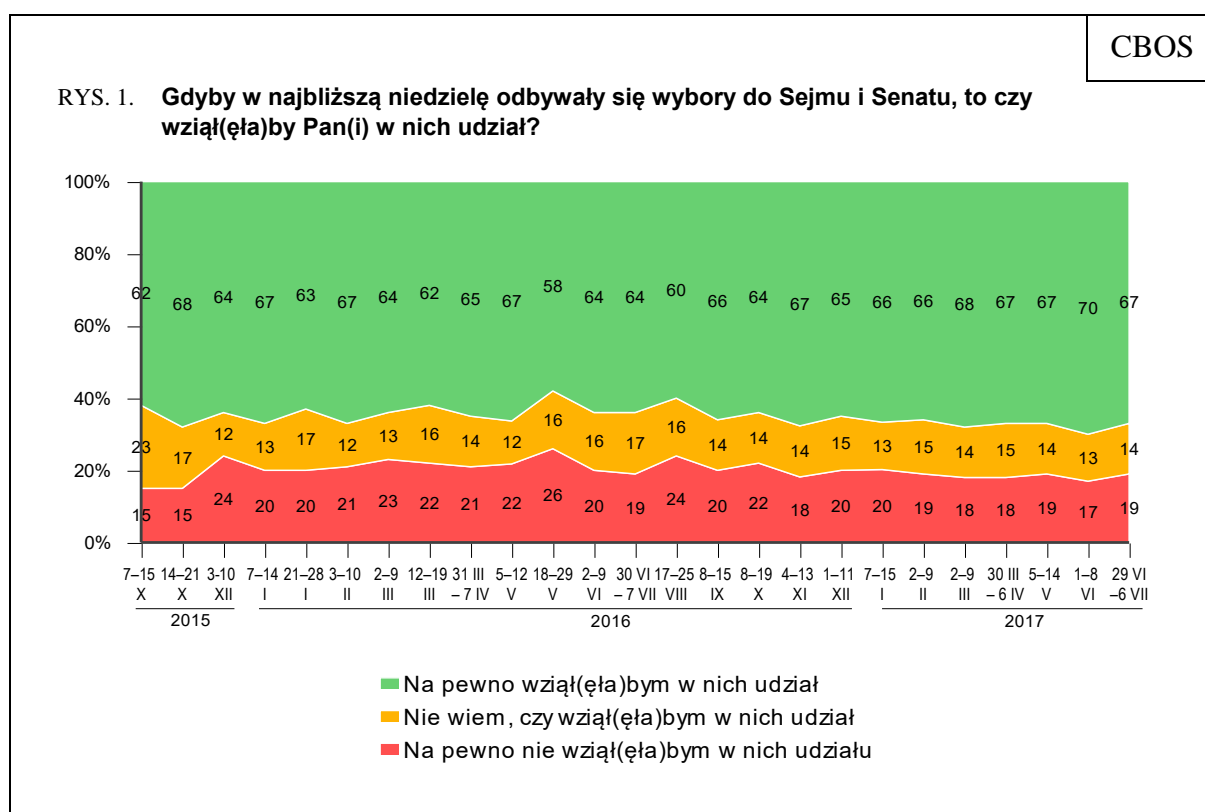
PRZEBADALIŚMY PONAD

**1 000 000**  
respondentów



Naszym czytelnikom, naszym respondentom i sobie życzymy kolejnych lat owocnych i inspirujących badań, upowszechniania płynącej z nich wiedzy o społeczeństwie, a także popularyzacji dorobku fundacji CBOS.

Po czerwcowym<sup>1</sup> wzroście zainteresowania udziałem w hipotetycznych wyborach parlamentarnych, deklarowana frekwencja wróciła do poziomu z kwietnia i maja br. Gdyby wybory odbywały się na początku lipca<sup>2</sup>, zagłosowałyby w nich, według własnych deklaracji, 67% badanych, czyli o 3 punkty procentowe mniej niż miesiąc wcześniej. Jednocześnie, w porównaniu z poprzednim pomiarem, o 2 punkty procentowe wzrósł odsetek ankietowanych deklarujących, że gdyby wybory do Sejmu i Senatu odbywały się w najbliższą niedzielę, to na pewno nie wzięliby w nich udziału, i kształtuje się on obecnie na poziomie z maja br. (19%). Od czerwca nieznacznie zwiększył się też odsetek respondentów wahających się, czy iść na wybory parlamentarne (z 13% do 14%).



\* W październiku 2015 roku pytanie brzmiało: „Czy zamierza Pan(i) wziąć udział w wyborach do Sejmu i Senatu, które odbędą się 25 października?”

\*\* Z obliczeń wyliczono odmowy odpowiedzi

<sup>1</sup> Por. komunikat CBOS „Preferencje partyjne w czerwcu”, czerwiec 2017 (oprac. K. Pankowski).

<sup>2</sup> Badanie „Aktualne problemy i wydarzenia” (326) przeprowadzono metodą wywiadów bezpośrednich (face-to-face) wspomaganą komputerowo (CAPI) w dniach 29 czerwca – 6 lipca 2017 roku na liczącej 977 osób reprezentatywnej próbie losowej dorosłych mieszkańców Polski.

Niewielki spadek deklarowanej frekwencji w hipotetycznych wyborach parlamentarnych nie przełożył się na istotne statystycznie zmiany poparcia dla partii i ruchów politycznych<sup>3</sup>. Gdyby wybory parlamentarne odbywały się w pierwszej połowie lipca, to pewne zasiadania w Sejmie mogłyby być jedynie trzy z obecnych w nim ugrupowań. Pierwsze miejsce pod względem społecznego poparcia od ostatnich wyborów utrzymuje Prawo i Sprawiedliwość, które od poprzedniego pomiaru nieco straciło sympatyków (spadek z 42% do 38% – zmiana nieistotna statystycznie) i nadal zdecydowanie wyprzedza zajmującą w tym rankingu drugie miejsce największą partię opozycyjną, czyli Platformę Obywatelską, która, co prawda, nieznacznie zyskała (wzrost z 21% do 22%), ale nadal nie odrobiła straty do rekordowych wyników z kwietnia i maja br. Trzecie miejsce w lipcowym rankingu, z poparciem zbliżonym do notowanego w poprzednich miesiącach i gwarantującym mandaty poselskie, zajmuje Kukiz'15 (8%).

Na granicy progu wyborczego, z wynikami nie gwarantującymi im miejsc w przyszłym Sejmie, znalazły się w tym miesiącu Sojusz Lewicy Demokratycznej oraz Nowoczesna Ryszarda Petru, na które chce głosować po 5% zamierzających pójść na wybory.

Pozostałe partie jednoznacznie plasują się poniżej progu wyborczego. Tak jak poprzednio 3% zamierzających głosować w hipotetycznych wyborach do Sejmu poparłoby Polskie Stronnictwo Ludowe. Dwóch na stu deklarujących zamiar głosowania chciałoby oddać głos na Wolność Janusza Korwin-Mikke, a jeden na stu – na Partię Razem. Co setny spośród zamierzających głosować w wyborach parlamentarnych nie chciałby głosować na żadną z partii wymienionych na przedstawionej im liście (większość z tej grupy oczekuje na pojawienie się jakichś nowych bytów politycznych).

Od poprzedniego badania po raz kolejny nieznacznie zwiększył się odsetek respondentów deklarujących, że na pewno wezmą udział w hipotetycznych wyborach parlamentarnych, ale wahających się, które ugrupowanie poprzeć (14%, od poprzedniego miesiąca wzrost o 1 punkt procentowy i łącznie od maja o 4 punkty).

---

<sup>3</sup> Stosowanie prób losowych umożliwia wnioskowanie o populacji dorosłych Polaków oraz pozwala na określenie skali błędu statystycznego naszych oszacowań – więcej o naszej metodologii na stronie CBOS w zakładce: Badania: metody realizacji badań. Na rysunku 3 prezentujemy – z uwzględnieniem błędu statystycznego – wyniki, jakie w czerwcu i lipcu br. uzyskało pięć ugrupowań mających obecnie szansę na wprowadzenie swoich przedstawicieli do Sejmu.

**Odpowiedzi osób deklarujących zamiar wzięcia udziału w potencjalnych wyborach do Sejmu**

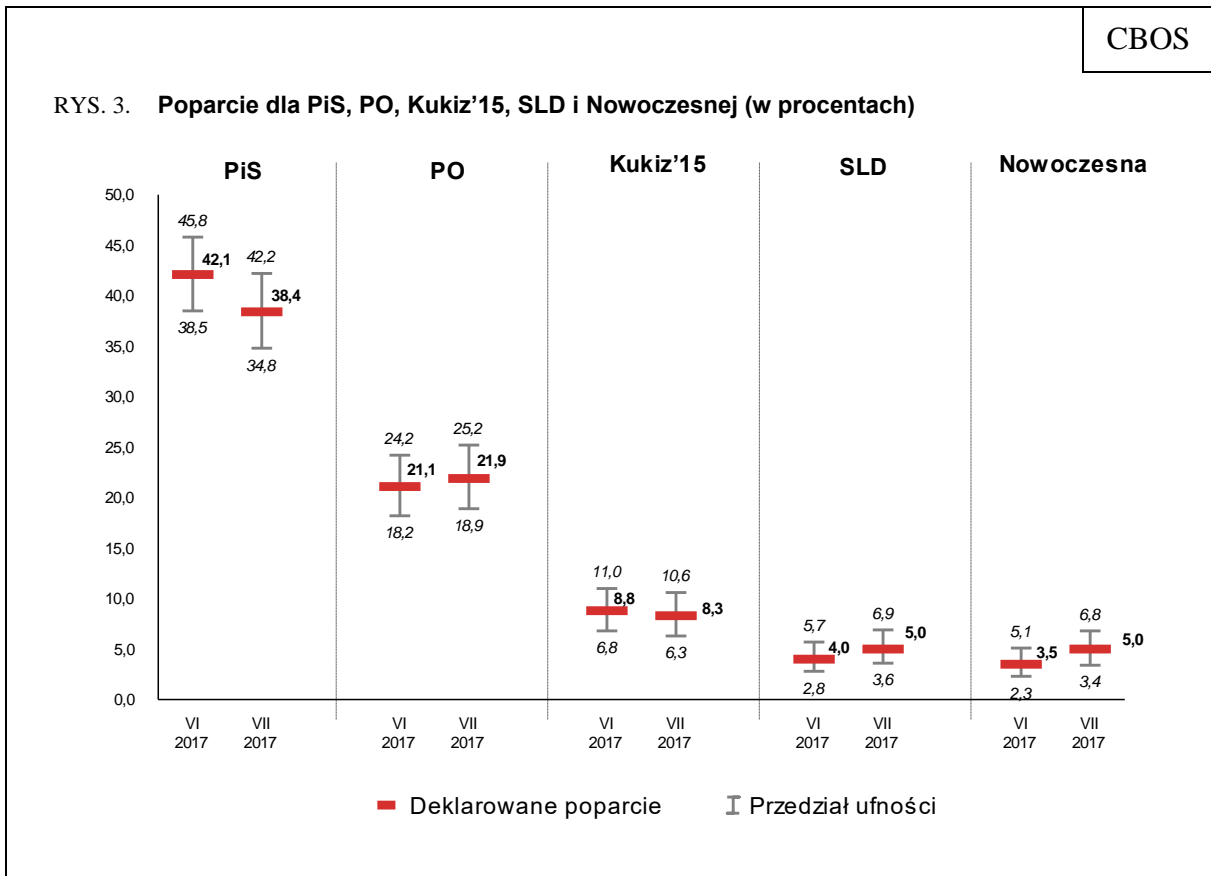
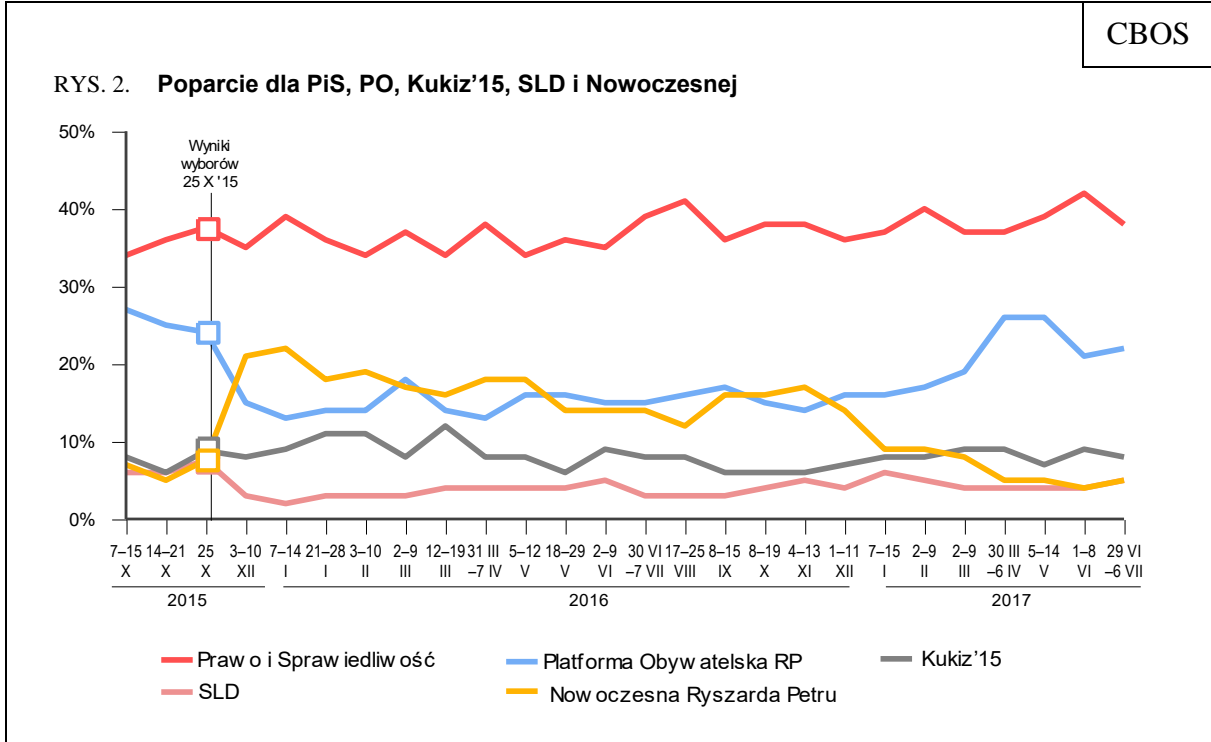


Tabela 1

Gdyby w najbliższą niedzielę odbywały się wybory do Sejmu, to na kandydata której partii/inicjatywy politycznej głosował(a)by Pan(i) w tych wyborach?	Odpowiedzi osób deklarujących zamiar wzięcia udziału w potencjalnych wyborach														
	2015	2016							2017						
	Wyniki wyborów 25 X	2-9 VI	30 VI - 7 VII	17-25 VIII	8-15 IX	8-19 X	4-13 XI	1-11 XII	7-15 I	2-9 II	2-9 III	30 III - 6 IV	5-14 V	1-8 VI	29 VI - 6 VII
	w procentach														
Prawo i Sprawiedliwość (wraz z Solidarną Polską i Polską Razem)	37,58	35	39	41	36	38	38	36	37	40	37	37	39	42	38
Platforma Obywatelska RP	24,09	15	15	16	17	15	14	16	16	17	19	26	26	21	22
Kukiz'15	8,81	9	8	8	6	6	6	7	8	8	9	9	7	9	8
Sojusz Lewicy Demokratycznej	7,55*	5	3	3	3	4	5	4	6	5	4	4	4	4	5
Nowoczesna Ryszarda Petru	7,60	14	14	12	16	16	17	14	9	9	8	5	5	4	5
Polskie Stronnictwo Ludowe	5,13	2	3	3	3	4	4	3	5	3	5	4	4	3	3
Wolność Janusza Korwin Mikke **	4,76	3	4	2	2	3	2	3	2	2	2	2	2	1	2
Partia Razem	3,62	3	3	3	2	2	1	2	2	2	2	2	2	1	1
Inna odpowiedź	0,87	1	1	1	2	<1	2	2	1	1	1	1	1	1	1
Trudno powiedzieć		12	9	10	12	11	10	12	13	12	12	10	10	13	14
Odmowa odpowiedzi		0	1	1	<1	<1	<1	1	1	1	<1	<1	<1	<1	<1
N=	15200671	640	628	618	648	603	686	738	694	671	690	719	688	710	653

\* Wyniki dotyczące KKW Zjednoczona Lewica SLD+TR+PPS+UP+Zieloni

\*\* Do 8 października 2016 partia działała pod nazwą KORWiN: Koalicja Odnowy Rzeczypospolitej Wolność i Nadzieja, później jako Wolność (KORWiN), a od 1 kwietnia 2017 roku pod nazwą Wolność Janusza Korwin Mikke.



W trakcie realizacji lipcowego badania, w sobotę 1 lipca, odbyły się zgromadzenia głównych sił parlamentarnych: w Przysusze V Kongres Programowy Prawa i Sprawiedliwości, a w Warszawie – Rada Krajowa Platformy Obywatelskiej RP. Pod koniec realizacji badania w Sejmie odbyła się także debata i głosowanie nad wnioskiem posłów Platformy Obywatelskiej o wyrażenie wotum nieufności wobec Ministra Spraw Wewnętrznych i Administracji Mariusza Błaszczaka, a w ostatnim dniu miała miejsce wizyta prezydenta Stanów Zjednoczonych Donalda Trumpa. Wyniki sondażu nie wskazują jednak, aby te wydarzenia znacząco wpłynęły na sympatie partyjne Polaków. Gdyby wybory parlamentarne odbywały się na początku lipca, to pewne uzyskania miejsc w Sejmie mogłyby być jedynie trzy z obecnie zasiadających w nim ugrupowań: Prawo i Sprawiedliwość, Platforma Obywatelska oraz Kukiz'15. Choć czteropunktowy spadek poparcia dla Prawa i Sprawiedliwości (wraz z Solidarną Polską i Polską Razem) może wydawać się spory, to z punktu widzenia istotności statystycznej nie odbiega on znacząco ani od wyniku tej formacji z poprzedniego miesiąca, ani od rezultatu uzyskanego przez listy PiS w ostatnich wyborach (uzyskany obecnie wynik 38,4%, przy poziomie ufności 95%, wskazuje, iż rzeczywiste poparcie dla PiS wśród ogółu dorosłych Polaków mieści się w przedziale od 34,8% do 42,2%).

Warto dodać, iż Prawo i Sprawiedliwość to partia zdobywająca głosy zdecydowanej większości badanych zamierzających głosować w wyborach do Sejmu i deklarujących prawicowe poglądy polityczne. Partia rządząca jest też najpopularniejsza wśród respondentów deklarujących udział w wyborach parlamentarnych, ale niepotrafiących określić swoich poglądów na osi lewica–centrum–prawica. Wśród zamierzających głosować osób o poglądach lewicowych największym poparciem cieszy się Platforma Obywatelska, natomiast wśród identyfikujących się z politycznym centrum PiS i PO mają identyczne poparcie (zob. tabelę aneksową 2).

Na początku sezonu wakacyjnego, mimo niewielkiej korekty w stosunku do początku czerwca, nadal utrzymuje się duże zainteresowanie głosowaniem w ewentualnych wyborach parlamentarnych.

Opracowała  
Barbara BADORA