

Preferencje partyjne w sierpniu

Przedruk i rozpowszechnianie
tej publikacji **w całości** dozwolone
wyłącznie za zgodą CBOS.
Wykorzystanie **fragmentów**
oraz danych empirycznych
wymaga podania źródła

20 lat
Fundacji **CBOS**
1997-2017

20 lat Fundacji CBOS 1997–2017

Od 11 kwietnia 1997 r., od wejścia w życie ustawy z dnia 20 lutego 1997 r. o fundacji Centrum Badania Opinii Społecznej, **CBOS DZIAŁA JAKO FUNDACJA.**

Dwadzieścia lat w życiu politycznym, społecznym i w życiu fundacji to dużo. Wiele się przez ten czas zdarzyło.

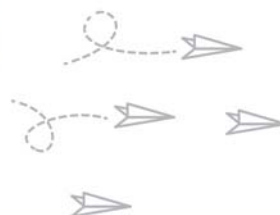
CBOS ZREALIZOWAŁ

836
badań



REZULTATY BADAŃ STATUTOWYCH UDOSTĘPNILIŚMY
SPOŁECZEŃSTWU, MEDIOM, INSTYTUCJOM PUBLICZNYM
I ORGANOM PAŃSTWOWYM W POSTACI

3735
komunikatów



PRACOWAŁO DLA NAS

3600
ankieterów



PRZEBADALIŚMY PONAD

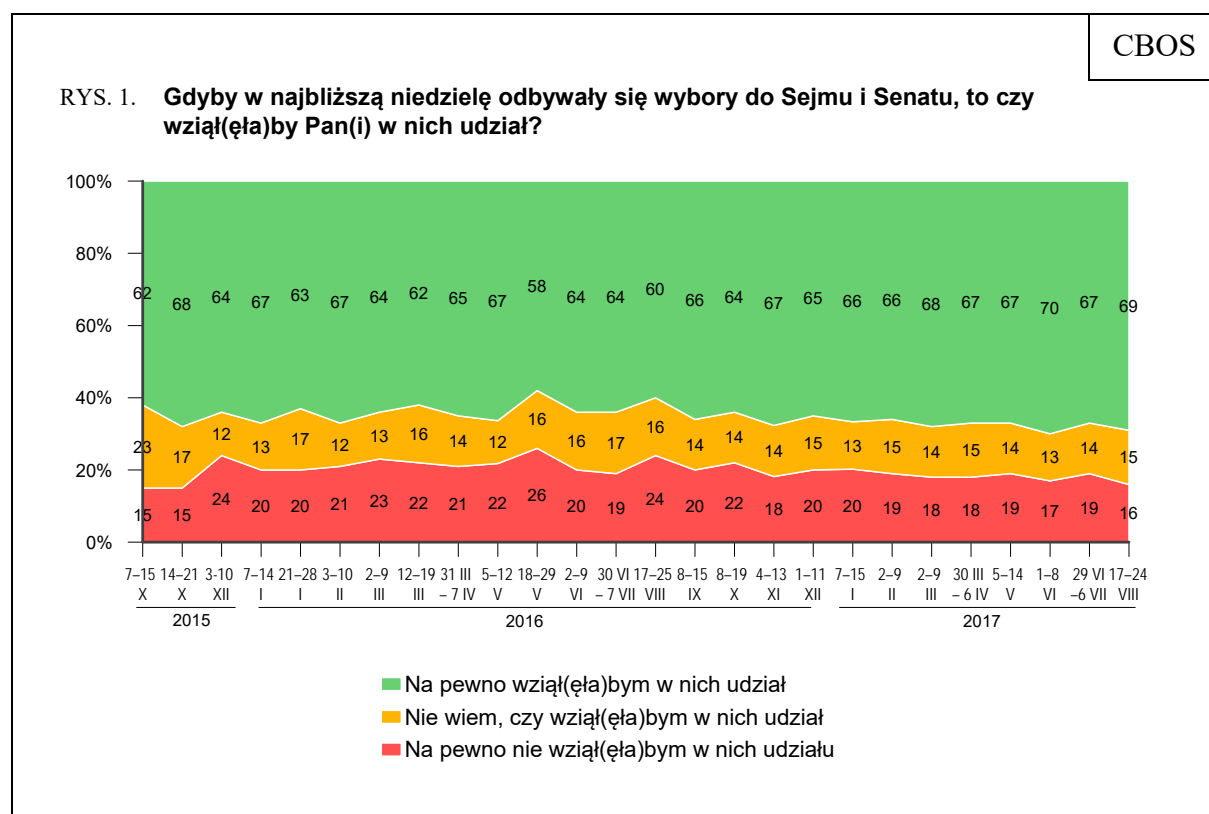
1 000 000
respondentów



Naszym czytelnikom, naszym respondentom i sobie życzymy kolejnych lat owocnych i inspirujących badań, upowszechniania płynącej z nich wiedzy o społeczeństwie, a także popularyzacji dorobku fundacji CBOS.

Gdyby wybory parlamentarne odbywały się w drugiej połowie sierpnia udział w nich wzięłoby, według własnych deklaracji, ponad dwie trzecie dorosłych Polaków (69%)¹. W porównaniu z lipcem deklarowana frekwencja wzrosła o 2 punkty procentowe i jest bliska rekordowej – odnotowanej dwa miesiące temu.

Minimalnie więcej respondentów niż w lipcu waha się i nie jest pewne, czy wzięłoby udział w głosowaniu (15%, wzrost o 1 punkt procentowy). Natomiast obniżył się odsetek badanych niezainteresowanych życiem politycznym i z góry odrzucających udział w wyborach, gdyby odbywały się już teraz (16%, spadek o 3 punkty).



* W październiku 2015 roku pytanie brzmiało: „Czy zamierza Pan(i) wziąć udział w wyborach do Sejmu i Senatu, które odbędą się 25 października?”

** Z obliczeń wyłączono odmowy odpowiedzi

¹ Badanie „Aktualne problemy i wydarzenia” (327) przeprowadzono metodą wywiadów bezpośrednich (face-to-face) wspomaganym komputerowo (CAPI) w dniach 17–24 sierpnia 2017 roku na liczącej 1009 osób reprezentatywnej próbie losowej dorosłych mieszkańców Polski.

Drugi z wakacyjnych miesięcy nie przyniósł znaczących statystycznie zmian w poparciu dla partii politycznych². Najwięcej zwolenników ma ugrupowanie rządzące, na które w sierpniu chciałoby oddać swój głos 42% zadeklarowanych uczestników wyborów, o 4 punkty procentowe więcej niż w lipcu. Tym samym PiS wyrównał swój najlepszy wynik, odnotowany dwa miesiące temu. Ponad dwukrotnie niższe poparcie ma najgroźniejszy konkurent partii sprawującej władzę – PO, chęć poparcia tej partii wyraziło 20% zadeklarowanych wyborców, o 2 punkty mniej niż przed miesiącem. Na trzecim miejscu rankingi popularności ugrupowań politycznych znalazł ruch Kukiz'15 mający 8% zwolenników, dokładnie tyle samo ile w lipcu. Czwarte miejsce zajmuje Nowoczesna z wynikiem 6%, o 1 punkt procentowy lepszym niż w ubiegłym miesiącu.

Pozostałe ugrupowania nie zdołałyby wprowadzić swoich przedstawicieli do Sejmu. Po 4% poparcia zyskały SLD i PSL, przy czym w porównaniu z lipcem pierwsza z tych partii minimalnie straciła, a druga nieco zyskała (w obu przypadkach zmiana o 1 punkt procentowy). Swoich zwolenników w tym miesiącu znalazły jeszcze ugrupowanie Wolność Janusza Korwin-Mikke oraz Partia Razem (po 2% poparcia). W sumie 2% wyborców chciałoby głosować na jakąś inną partię niż te umieszczone na naszej liście – większości z nich nie odpowiada żadne z proponowanych ugrupowań lub oczekują pojawienia się jakiegoś nowego bytu politycznego.

Więcej niż co ósma osoba chcąc wziąć udział w wyborach jest niezdecydowana i jeszcze nie wie, na które ugrupowanie ewentualnie by głosowała (12%). Odsetek niezdecydowanych wyborców jest minimalnie mniejszy niż przed miesiącem (spadek o 2 punkty procentowe).

² Stosowanie prób losowych umożliwia wnioskowanie o populacji dorosłych Polaków oraz pozwala na określenie skali błędów statystycznych naszych oszacowań – więcej o naszej metodologii na stronie CBOS w zakładce: Badania: metody realizacji badań. Na rysunku 3 prezentujemy – z uwzględnieniem błędów statystycznych – wyniki, jakie w lipcu i sierpniu br. uzyskały cztery ugrupowania mające obecnie szanse na wprowadzenie swoich przedstawicieli do Sejmu.

Odpowiedzi osób deklarujących zamiar wzięcia udziału w potencjalnych wyborach do Sejmu

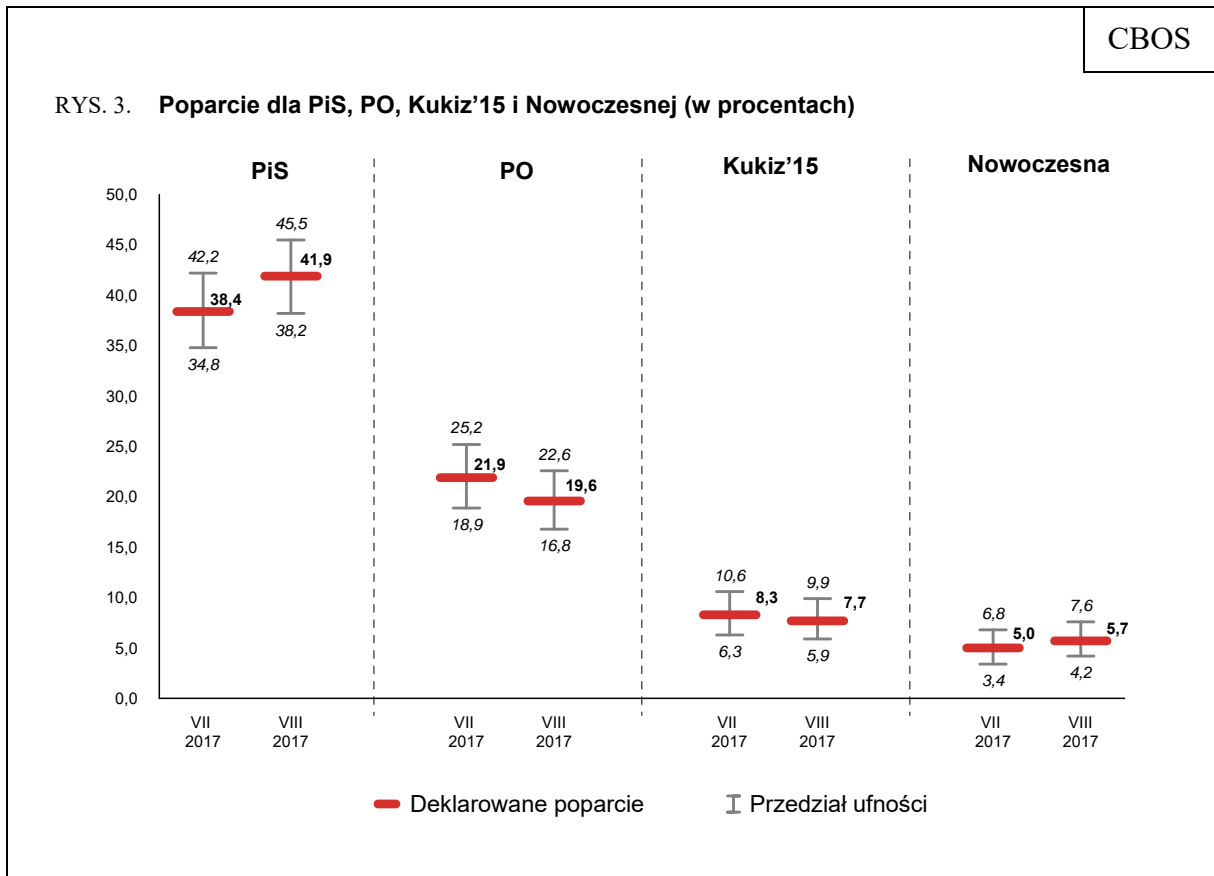
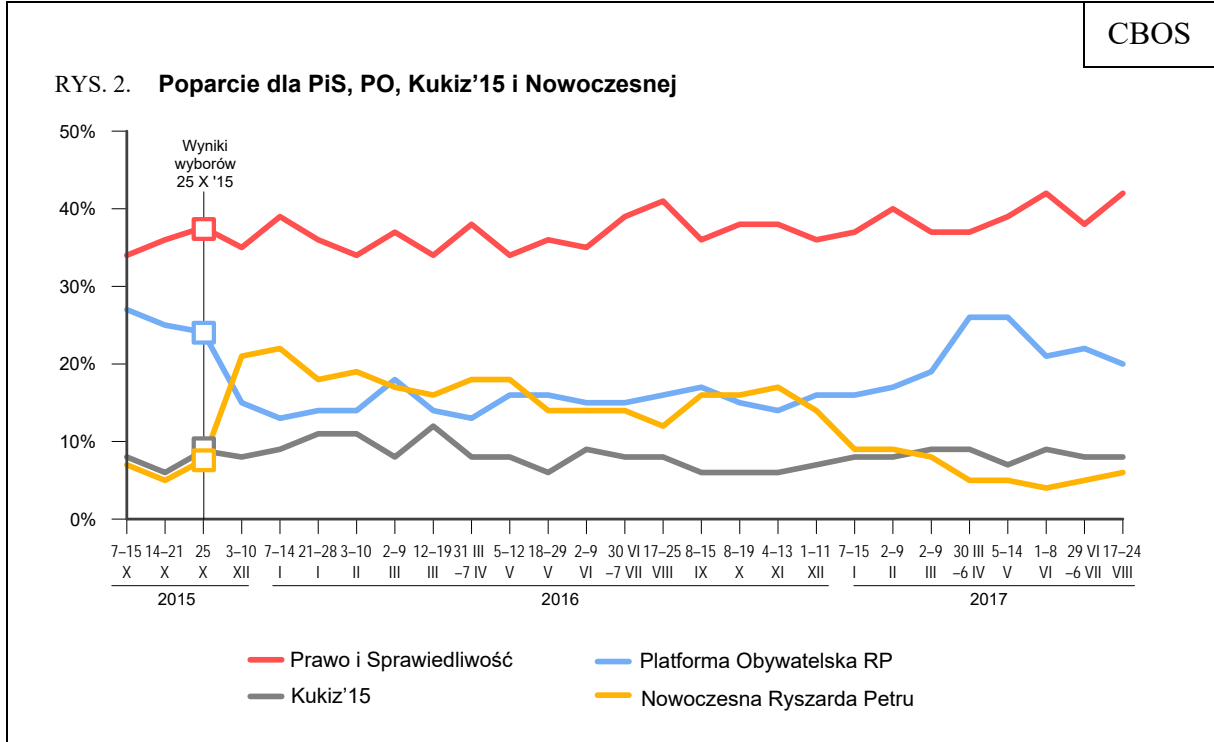


Tabela 1

Gdyby w najbliższą niedzielę odbywały się wybory do Sejmu, to na kandydata której partii/inicjatywy politycznej głosował(a)by Pan(i) w tych wyborach?	Odpowiedzi osób deklarujących zamiar wzięcia udziału w potencjalnych wyborach														
	2015	2016						2017							
	Wyniki wyborów 25 X	30 VI – 7 VII	17–25 VIII	8–15 IX	8–19 X	4–13 XI	1–11 XII	7–15 I	2–9 II	2–9 III	30 III – 6 IV	5–14 V	1–8 VI	29 VI – 6 VII	17–24 VIII
	w procentach														
Prawo i Sprawiedliwość (wraz z Solidarną Polską i Polską Razem)	37,58	39	41	36	38	38	36	37	40	37	37	39	42	38	42
Platforma Obywatelska RP	24,09	15	16	17	15	14	16	16	17	19	26	26	21	22	20
Kukiz'15	8,81	8	8	6	6	6	7	8	8	9	9	7	9	8	8
Nowoczesna Ryszarda Petru	7,60	14	12	16	16	17	14	9	9	8	5	5	4	5	6
Sojusz Lewicy Demokratycznej	7,55*	3	3	3	4	5	4	6	5	4	4	4	4	5	4
Polskie Stronnictwo Ludowe	5,13	3	3	3	4	4	3	5	3	5	4	4	3	3	4
Wolność Janusza Korwin Mikke **	4,76	4	2	2	3	2	3	2	2	2	2	2	1	2	2
Partia Razem	3,62	3	3	2	2	1	2	2	2	2	2	2	1	1	2
Inna odpowiedź	0,87	1	1	2	<1	2	2	1	1	1	1	1	1	1	2
Trudno powiedzieć		9	10	12	11	10	12	13	12	12	10	10	13	14	12
Odmowa odpowiedzi		1	1	<1	<1	<1	1	1	1	<1	<1	<1	<1	<1	<1
N=	15200671	628	618	648	603	686	738	694	671	690	719	688	710	653	700

* Wyniki dotyczące KKW Zjednoczona Lewica SLD+TR+PPS+UP+Zieloni

** Do 8 października 2016 partia działała pod nazwą KORWiN: Koalicja Odnowy Rzeczypospolitej Wolność i Nadzieja, później jako Wolność (KORWiN), a od 1 kwietnia 2017 roku pod nazwą Wolność Janusza Korwin Mikke.



Mimo sezonu wakacyjnego (sierpień to także miesiąc wakacji parlamentarnych), wśród Polaków utrzymuje się podwyższone zainteresowanie polityką. Jedną z oznak zaangażowania obywateli w życie polityczne jest wysoki odsetek badanych chcących dać wyraz swym poglądom w demokratycznej procedurze wyborczej. Wyższa deklarowana frekwencja wyborcza sprzyja notowaniom rządzącej partii – PiS, mimo lipcowych manifestacji i protestów, zyskał na poparciu. W porównaniu z lipcem nieznacznie straciła natomiast najsilniejsza z partii opozycyjnych – PO. Pozostałe ugrupowania notują dużo mniej zwolenników. Wynik Nowoczesnej po czterech miesiącach ponownie znalazł się powyżej progu wyborczego. Warto pamiętać, że wszystkie te zmiany są nieistotne statystycznie.

Opracował
Krzysztof PANKOWSKI