

## Jak Polacy przyjęli wyniki wyborów?



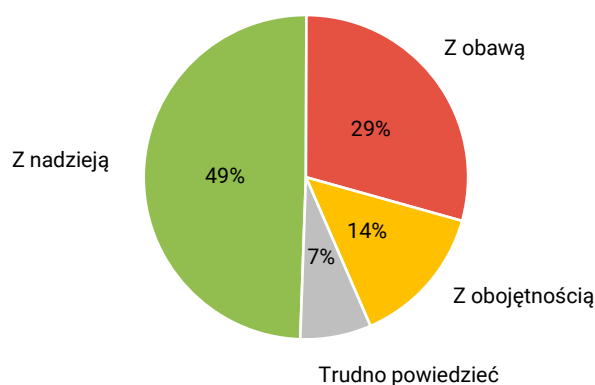
Fundacja Centrum Badań Opinii Społecznej  
ul. Świętojerska 5/7, 00-236 Warszawa  
e-mail: sekretariat@cbos.pl; info@cbos.pl  
<http://www.cbos.pl>  
(48 22) 629 35 69

W ramach sondażu telefonicznego<sup>1</sup> zapytaliśmy badanych o ich reakcję na wyniki wyborów parlamentarnych.

Z deklaracji wynika, że były one przeważnie entuzjastyczne. Co drugi badany (49%) przyjął wyniki wyborów z nadzieją. Z kolei obawy miała ponad jedna czwarta (29%). Pozostałym wyniki wyborów były albo obojętne (14%), albo nie potrafili oni sprecyzować swoich odczuć (7%).

CBOS

RYS. 1. 15 października tego roku odbyły się wybory do Sejmu i Senatu. Z jakim uczuciem przyjął(ęła) Pan(i) wyniki tych wyborów?

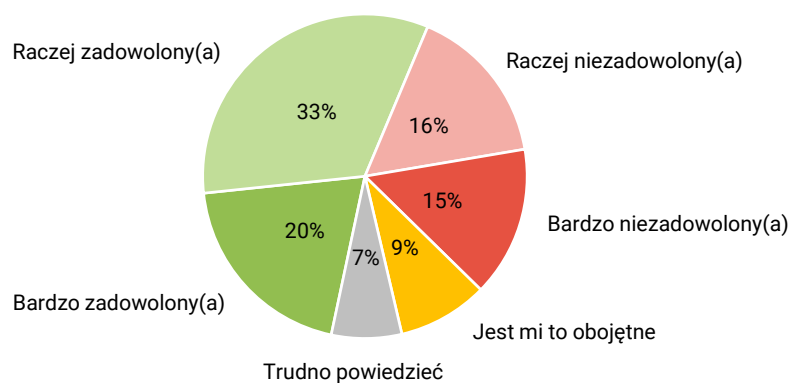


Odsetki nie sumują się do 100 z powodu zaokrągleń

Ponad połowa Polaków (53%) wyraża zadowolenie z wyniku wyborów, z czego jedna piąta (20%) jest nim bardzo usatysfakcjonowana. Niemal jedna trzecia jest z niego niezadowolona (31%), a obojętność (9%) lub nieokreślony stosunek (7%) wyraża prawie co szósty ankietowany.

CBOS

RYS. 2. Czy jest Pan(i) zadowolony(a) czy też niezadowolony(a) z wyniku wyborów?



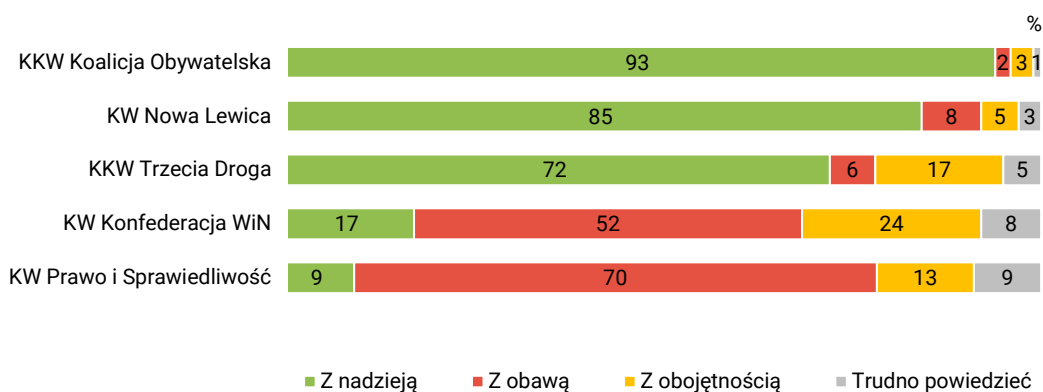
<sup>1</sup> Badanie „Nastroje powyborcze” zostało zrealizowane metodą wywiadów telefonicznych wspomaganych komputerowo (CATI) w okresie od 19 do 24 października 2023 roku na próbie dorosłych mieszkańców Polski (N=1000).

Analiza odpowiedzi na powyższe pytania w elektoratach poszczególnych komitetów wyborczych daje dość klarowny obraz tego, kto – w odczuciu społecznym – wygrał wybory. Ich wyniki wzbudziły największe nadzieje w elektoratach demokratycznej opozycji, szczególnie Koalicji Obywatelskiej (93%). Z obawą przyjęła je większość wyborców Prawa i Sprawiedliwości (70%), a także ponad połowa głosujących na Konfederację (52%), którzy też najczęściej na tle pozostałych zareagowali na nie obojętnością (24%).

CBOS

### RYS. 3. Z jakim uczuciem przyjął(ęła) Pan(i) wyniki tych wyborów?

ODPOWIEDZI ELEKTORATÓW KOMITETÓW WYBORCZYCH



Zadowolenie z wyniku wyborów dominuje wśród głosujących na największy komitet opozycyjny (91%). Poczucie satysfakcji wyraźnie przeważa też w elektoracie Nowej Lewicy (89%) i Trzeciej Drogi (79%). Sporadycznie deklarują je wyborcy Konfederacji WiN (18%) i rządzącego ugrupowania (16%). W dwóch ostatnich elektoratach przeważa zdecydowane lub umiarkowane niezadowolenie w wyniku wyborów (odpowiednio: 57% i 71%).

CBOS

### RYS. 4. Czy jest Pan(i) zadowolony(a) czy też niezadowolony(a) z wyniku wyborów?

ODPOWIEDZI ELEKTORATÓW KOMITETÓW WYBORCZYCH

