

Polacy o zmianach w mediach publicznych

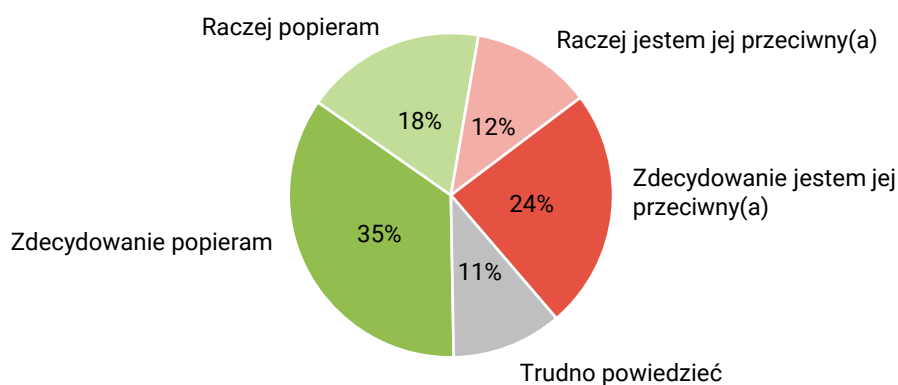


Fundacja Centrum Badań Opinii Społecznej
ul. Świętojerska 5/7, 00-236 Warszawa
e-mail: sekretariat@cbos.pl; info@cbos.pl
<http://www.cbos.pl>
(48 22) 629 35 69

Polacy są podzielnymi w ocenie zmian w mediach publicznych, choć w sumie działania rządu częściej oceniają pozytywnie niż negatywnie¹. Ogólnie rzecz biorąc politykę rządu w sprawie mediów publicznych popiera ponad połowa badanych (53%). Przeciwny jej jest więcej niż co trzeci ankietowany (36%).

CBOS

RYS. 1. Czy, ogólnie rzecz biorąc, popiera Pan(i) politykę rządu w sprawie mediów publicznych czy też jest Pan(i) jej przeciwny(a)?



Biorąc pod uwagę cechy społeczno-demograficzne badanych można powiedzieć, że lepiej politykę rządu w sprawie mediów publicznych odbierają osoby o wyższym statusie społeczno-ekonomicznym niż ludzie słabiej wykształceni i sytuowani. Znajduje ona także nieco większe poparcie wśród osób poniżej 55 roku życia (w tym szczególnie wśród najmłodszych respondentów) niż wśród starszych. Nieco lepiej oceniają ją także mieszkańcy dużych i średnich miast niż mniejszych miejscowości.

¹ Badanie „Media publiczne” zostało zrealizowane metodą wywiadów telefonicznych wspomaganych komputerowo (CATI) w okresie od 8 do 12 stycznia 2024 roku na próbie dorosłych mieszkańców Polski (N=1000).

TABELA 1

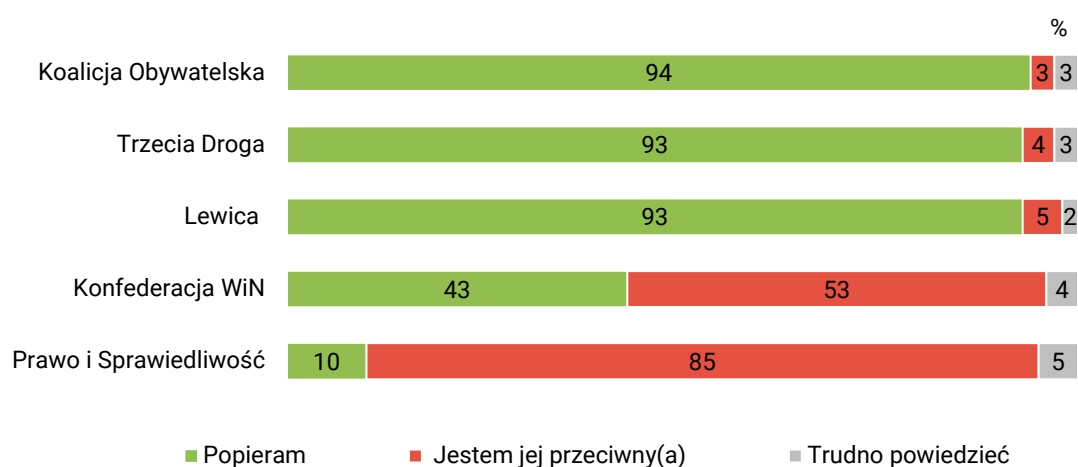
| | | Czy, ogólnie rzecz biorąc, popiera Pan(i) politykę rządu w sprawie mediów publicznych czy też jest Pan(i) jej przeciwny(a)? | | | Liczba osób |
|--------------------------------------|---------------------------------------|---|-------------------------|-------------------|-------------|
| | | Popieram | Jestem jej przeciwny(a) | Trudno powiedzieć | |
| | | % | % | % | |
| Ogółem | | 53 | 36 | 11 | 998 |
| Płeć | Mężczyźni | 56 | 34 | 10 | 469 |
| | Kobiety | 50 | 39 | 11 | 529 |
| Wiek | 18–24 lata | 71 | 21 | 8 | 94 |
| | 25–34 | 54 | 34 | 12 | 155 |
| | 35–44 | 58 | 28 | 14 | 194 |
| | 45–54 | 61 | 34 | 6 | 164 |
| | 55–64 | 39 | 51 | 10 | 153 |
| | 65 lat i więcej | 46 | 43 | 11 | 239 |
| Miejsce zamieszkania | Wieś | 50 | 38 | 12 | 411 |
| | Miasto do 19 999 | 48 | 40 | 12 | 143 |
| | 20 000 – 99 999 | 55 | 36 | 9 | 193 |
| | 100 000 – 499 999 | 60 | 32 | 8 | 140 |
| | 500 000 i więcej mieszk. | 60 | 33 | 7 | 110 |
| Wykształcenie | Podstawowe | 53 | 32 | 15 | 142 |
| | Zasadnicze zawodowe | 33 | 54 | 13 | 216 |
| | Średnie | 52 | 40 | 8 | 356 |
| | Wyższe | 71 | 20 | 9 | 284 |
| Status społeczno-zawodowy | Pracownicy najemni i inni zatrudnieni | 57 | 32 | 10 | 399 |
| | Własna działalność gospodarcza | 68 | 25 | 7 | 121 |
| | Rolnicy | 40 | 46 | 15 | 42 |
| | Emeryci i renciści | 43 | 45 | 12 | 317 |
| | Uczniowie i studenci | 75 | 17 | 8 | 55 |
| | Bezrobotni | 40 | 29 | 31 | 15 |
| | Niepracujący z innych powodów | 37 | 63 | | 42 |
| Miesięczne dochody netto respondenta | Do 1999 zł | 34 | 48 | 18 | 203 |
| | 2000 – 2999 zł | 51 | 41 | 8 | 177 |
| | 3000 – 3999 zł | 59 | 31 | 10 | 156 |
| | 4000 – 4999 zł | 62 | 34 | 3 | 116 |
| | 5000 zł i więcej | 68 | 26 | 6 | 261 |
| Ocena własnych war. mater. | Złe | 45 | 37 | 18 | 109 |
| | Średnie | 44 | 43 | 13 | 275 |
| | Dobre | 59 | 33 | 8 | 614 |
| Udział w prakt. religijnych | Kilka razy w tygodniu | 22 | 71 | 7 | 60 |
| | Raz w tygodniu | 38 | 51 | 11 | 308 |
| | 1–2 razy w miesiącu | 51 | 39 | 9 | 132 |
| | Kilka razy w roku | 61 | 27 | 12 | 179 |
| | W ogóle nie uczestniczy | 71 | 19 | 10 | 308 |
| Poglądy polityczne | Lewica | 81 | 12 | 7 | 278 |
| | Centrum | 60 | 29 | 12 | 175 |
| | Prawica | 38 | 58 | 5 | 395 |
| | Trudno powiedzieć | 36 | 38 | 27 | 123 |

Postrzeganie polityki rządu w sprawie mediów publicznych warunkuje przede wszystkim orientacja polityczna i – szerzej – światopoglądowa. Przychylny stosunek do działań rządu mają osoby deklarujące lewicowe i centrowe poglądy polityczne, źle oceniają je osoby identyfikujące się z prawicą. Im rzadszy udział w praktykach religijnych, tym częstsza aprobata posunięć rządu – i odwrotnie. Politykę rządu dość jednomyślnie popierają wyborcy ugrupowań koalicyjnych, krytyczni wobec niej są zwolennicy Prawa i Sprawiedliwości. Sympatycy Konfederacji są podzieleni w opiniach, jednak częściej przeciwni posunięciom rządu niż im przychylni.

CBOS

RYS. 2. Czy, ogólnie rzecz biorąc, popiera Pan(i) politykę rządu w sprawie mediów publicznych czy też jest Pan(i) jej przeciwny(a)?

ODPOWIEDZI W POTENCJALNYCH ELEKTORATACH PARTYJNYCH



Opinie o polityce rządu wobec mediów publicznych są złożone. Najogólniej rzecz biorąc można powiedzieć, że w ocenie społecznej cele działania rządu są słuszne, ale sposób działania może budzić zastrzeżenia.

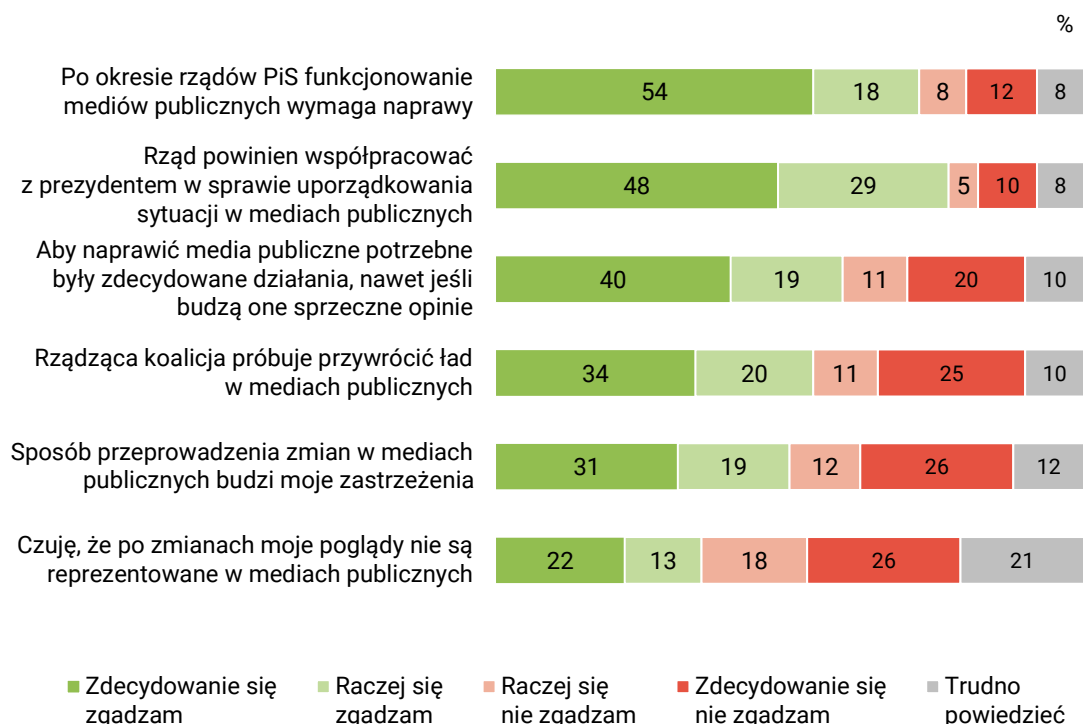
Większość badanych (72%) uważa, że po okresie rządów Prawa i Sprawiedliwości funkcjonowanie mediów publicznych wymaga naprawy, przeciwnego zdania jest co piąty ankietowany. Ponad połowa respondentów (54%) przypisuje rządzącym dobre intencje, oceniając je jako próbę przywrócenia ładu w mediach publicznych. Z tą opinią nie zgadza się jednak więcej niż co trzeci badany (36%). Wątpliwości co do sposobu przeprowadzenia zmian w mediach publicznych ma ogółem połowa ankietowanych (50%). Raczej lub zdecydowanie bez zastrzeżeń przyjmuje zmiany 38% respondentów. Ponadto ogółem 59% badanych zgadza się z poglądem, że, aby naprawić media publiczne, potrzebne były zdecydowane działania, nawet jeśli budzą one spreczne opinie; takiego podejścia nie akceptuje blisko co trzeci ankietowany (31%).

W sumie 35% badanych deklaruje, że po zmianach ma poczucie, że jego poglądy nie są reprezentowane w mediach publicznych. Takiego przeświadczenia nie ma 44% ankietowanych.

Dość powszechnie wyrażane jest oczekiwanie, że w sprawie uporządkowania sytuacji w mediach publicznych rząd i prezydent będą ze sobą współpracować – z takim postulatem zgadza się ogółem 77% respondentów. Jedynie 15% badanych nie chce współdziałania obu organów władzy wykonawczej w tej sprawie.

CBOS

RYS. 3. Co Pan(i) sądzi o ostatnich zmianach w mediach publicznych?

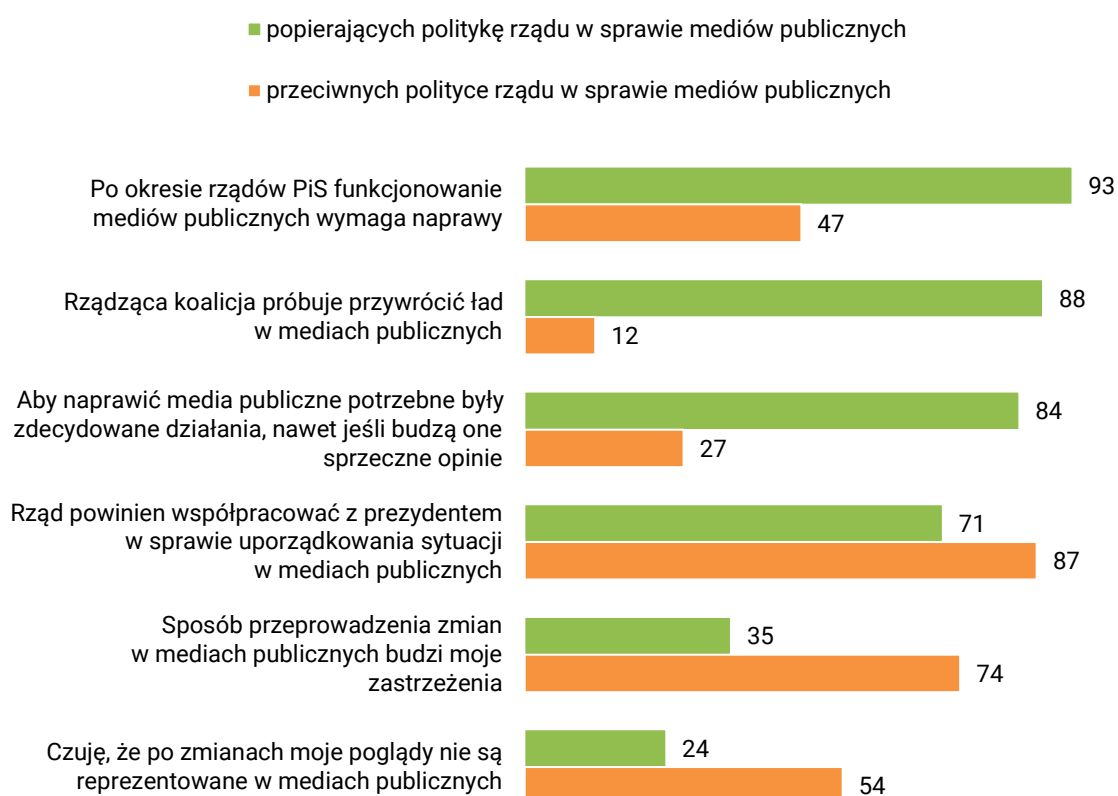


Zwolennicy i przeciwnicy polityki rządu w sprawie zmian w mediach istotnie różnią się w opiniach dotyczących poszczególnych kwestii. Warto jednak zauważyć, że niemal połowa przeciwników działań rządu (47%) także uważa, że funkcjonowanie mediów publicznych wymaga naprawy. Z kolei spora grupa zwolenników posunięć rządu (35%) ma zastrzeżenia co do sposobu przeprowadzanych zmian. Ponadto większość popierających politykę rządu (71%), podobnie jak większość jej przeciwników (87%) uważa, że rząd powinien współpracować z prezydentem w sprawie uporządkowania sytuacji w mediach publicznych.

CBOS

RYS. 4. Co Pan(i) sądzi o ostatnich zmianach w mediach publicznych?

ODSETKI ZGADZAJĄCYCH SIĘ Z POSZCZEGÓLNYMI STWIERDZENIAMI WŚRÓD:



Zwolennicy ugrupowań koalicyjnych są w dużej mierze zgodni w opiniach na temat zmian w mediach publicznych. Ich wyborcy jednoznacznie pozytywnie oceniają cele i motywy, zgodnie z którymi działają rządzący. Zwolennicy Trzeciej Drogi wyraźnie częściej niż sympatycy Koalicji Obywatelskiej i Lewicy mają jednak zastrzeżenia co do sposobu przeprowadzanych zmian – wyraża je ponad połowa z nich. Wyborcy wszystkich wymienionych ugrupowań postulują współpracę rządu i prezydenta w sprawie przywrócenia ładu w mediach, szczególnie często takiej inicjatywy oczekują sympatycy Trzeciej Drogi. Jak można się spodziewać, tylko stosunkowo niewielka część wyborców ugrupowań koalicyjnych ma poczucie, że ich poglądy nie znajdują odzwierciedlenia w mediach publicznych. Najbardziej poczucia braku reprezentacji swoich poglądów w mediach doświadczają zwolennicy Lewicy.

TABELA 2

| Co Pan(i) sądzi o ostatnich zmianach w mediach publicznych? | Odsetki osób zgadzających się z poszczególnymi stwierdzeniami w elektoratach | | | | |
|--|--|------------------------|---------------|------------------|--------|
| | Koalicja Obywatelska | Prawo i Sprawiedliwość | Trzecia Droga | Konfederacja WiN | Lewica |
| Po okresie rządów PiS funkcjonowanie mediów publicznych wymaga naprawy | 98 | 35 | 100 | 88 | 97 |
| Rządząca koalicja próbuje przywrócić ład w mediach publicznych | 96 | 11 | 90 | 48 | 82 |
| Aby naprawić media publiczne, potrzebne były zdecydowane działania, nawet jeśli budzą one sprzeczne opinie | 92 | 20 | 87 | 45 | 89 |
| Rząd powinien współpracować z prezydentem w sprawie uporządkowania sytuacji w mediach publicznych | 68 | 93 | 81 | 84 | 62 |
| Sposób przeprowadzenia zmian w mediach publicznych budzi moje zastrzeżenia | 28 | 74 | 52 | 72 | 28 |
| Czuję, że po zmianach moje poglądy nie są reprezentowane w mediach publicznych | 19 | 61 | 18 | 44 | 11 |

Wyborcy Prawa i Sprawiedliwości zupełnie inaczej definiują obecną sytuację, krytycznie oceniając nie tylko sposób działania rządzących, ale także ich cele i motywy. Niemniej jednak więcej niż co trzeci wyborca PiS zgadza się z opinią, że po okresie rządów tej partii funkcjonowanie mediów publicznych wymaga naprawy. W elektoracie PiS praktycznie niekwestionowany jest pogląd, że rząd powinien współpracować z prezydentem w sprawie uporządkowania sytuacji w mediach publicznych. Dodatkowo większość wyborców PiS ma poczucie, że po zmianach ich poglądy nie są reprezentowane w mediach publicznych.

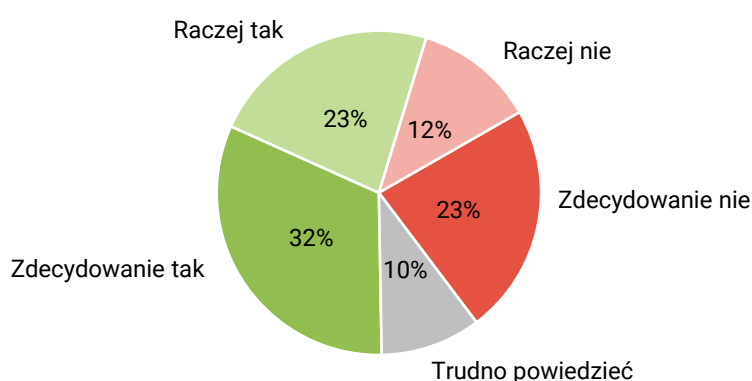
O sympatykach Konfederacji WiN można powiedzieć, że stoją z boku całego sporu wokół mediów publicznych. W większości zgadzają się z potrzebą naprawy mediów publicznych i jednocześnie podzielają zastrzeżenia wobec dotychczasowych posunięć rządu. Są podzieleni w opiniach o tym, czy potrzebne były tak zdecydowane i jednocześnie kontrowersyjne działania. Tak samo jak wszystkie

pozostałe elektoraty oczekują współpracy rządu i prezydenta w sprawie mediów publicznych. Spora grupa zwolenników Konfederacji ma poczucie, że ich poglądy nie są reprezentowane w mediach publicznych.

Ponad połowa ogółu badanych (55%) uważa, że po zmianach media publiczne będą bardziej rzetelnie i bezstronnie informować o tym, co się dzieje w kraju i na świecie. Przeciwnego zdania jest nieco więcej niż co trzeci ankietowany (35%).

CBOS

RYS. 5. Czy spodziewa się, Pan(i), że po zmianach media publiczne będą bardziej rzetelnie i bezstronnie informować o tym, co się dzieje w kraju i na świecie, czy też nie?



Zdecydowanie odmienne opinie w tej kwestii mają z jednej strony wyborcy ugrupowań rządzącej koalicji, z drugiej – zwolennicy Prawa i Sprawiedliwości. Sympatykom Konfederacji bliżej w tej sprawie do wyborców PiS.

CBOS

RYS. 6. Czy spodziewa się, Pan(i), że po zmianach media publiczne będą bardziej rzetelnie i bezstronnie informować o tym, co się dzieje w kraju i na świecie, czy też nie?

ODPOWIEDZI W POTENCJALNYCH ELEKTORATACH PARTYJNYCH

