

## Kto ma większe szanse wygrać wybory prezydenckie

Znak jakości przyznany CBOS przez  
Organizację Firm Badania Opinii i Rynku na rok 2024



Fundacja Centrum Badania Opinii Społecznej  
ul. Świętojerska 5/7, 00-236 Warszawa  
e-mail: sekretariat@cbos.pl; info@cbos.pl  
<http://www.cbos.pl>  
(48 22) 629 35 69

W badaniu przeprowadzonym od 18 do 20 listopada 2024 roku<sup>1</sup> zapytaliśmy respondentów, czy w drugiej turze wyborów prezydenckich zagłosowaliby na uczestniczących w prawyborach w Koalicji Obywatelskiej Radosława Sikorskiego i Rafała Trzaskowskiego, gdyby ich konkurentami byli, uchodzący w momencie badania za najbardziej prawdopodobnych kandydatów Prawa i Sprawiedliwości, Przemysław Czarnek albo Karol Nawrocki. Dodatkowo zapytaliśmy też o poparcie dla Szymona Hołowni w starciu z ww. dwoma hipotetycznymi kandydatami PiS. Badanie uwzględnia deklaracje ogółu respondentów, a nie tylko deklarujących udział w nadchodzących wyborach prezydenckich.

Każdy z trzech uwzględnionych w badaniu kandydatów wywodzących się z rządzącej koalicji wygrywa z uwzględnionymi w badaniu dwoma kandydatami Prawa i Sprawiedliwości.

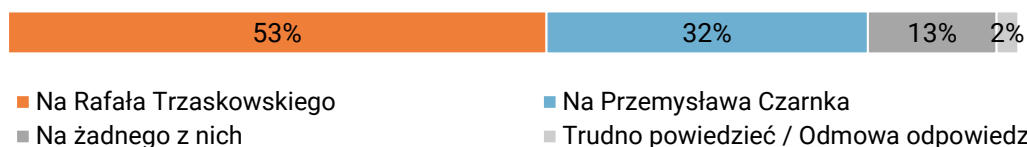
Poparcie dla Rafała Trzaskowskiego i Szymona Hołowni w przypadku starcia w drugiej turze z oboma hipotetycznymi kandydatami PiS jest niemal identyczne, a w przypadku starcia z Karolem Nawrockim Radosław Sikorski tylko nieznacznie im pod tym względem ustępuje. W przypadku hipotetycznej rywalizacji z Przemysławem Czarnek Radosław Sikorski uzyskuje gorszy wynik niż pozostała dwójka polityków należących do koalicji rządzącej, ale i tak poparcie dla niego wyraźnie przewyższa poparcie dla Przemysława Czarnka.

Wyniki badania pokazują też, że największy potencjał mobilizujący ma starcie Rafała Trzaskowskiego lub Szymona Hołowni z Przemysławem Czarnek – w sytuacji hipotetycznej rywalizacji tych dwóch par najmniej osób zadeklarowało, że nie zagłosowałoby lub uchyliło się od odpowiedzi.

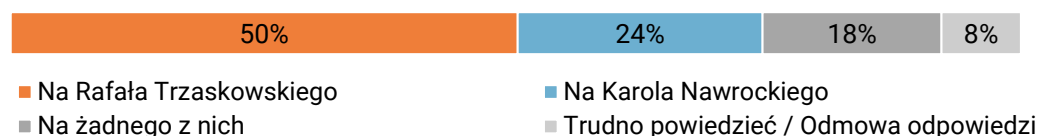
---

<sup>1</sup> Badanie „Aktualności” (13) zostało zrealizowane metodą wywiadów telefonicznych wspomaganą komputerowo (CATI – 93,4%) oraz wywiadów internetowych (CAWI – 6,6%) w okresie od 18 do 20 listopada 2024 roku na próbie dorosłych mieszkańców Polski (N=1000).

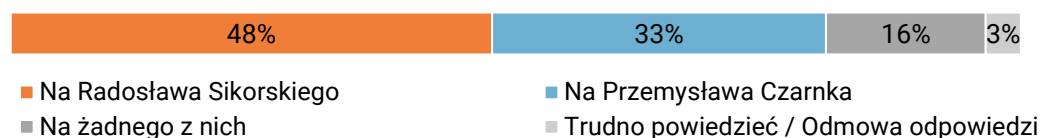
**RYS. 1. Gdyby do II tury wyborów prezydenckich weszli Rafał Trzaskowski i Przemysław Czarnek, to na którego z tych kandydatów by Pan(i) głosował(a)?**



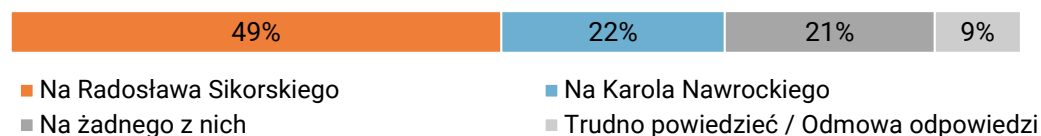
**RYS. 2. Gdyby do II tury wyborów prezydenckich weszli Rafał Trzaskowski i Karol Nawrocki, to na którego z tych kandydatów by Pan(i) głosował(a)?**



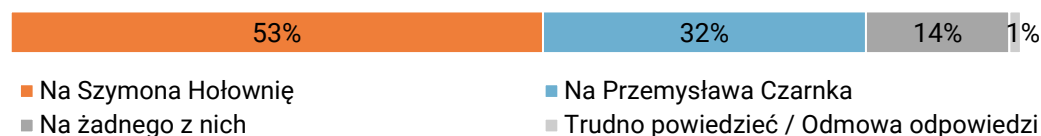
**RYS. 3. Gdyby do II tury wyborów prezydenckich weszli Radosław Sikorski i Przemysław Czarnek, to na którego z tych kandydatów by Pan(i) głosował(a)?**



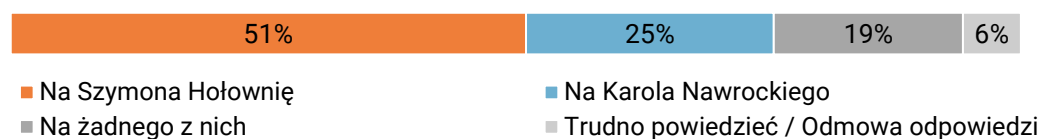
**RYS. 4. Gdyby do II tury wyborów prezydenckich weszli Radosław Sikorski i Karol Nawrocki, to na którego z tych kandydatów by Pan(i) głosował(a)?**



**RYS. 5. Gdyby do II tury wyborów prezydenckich weszli Szymon Hołownia i Przemysław Czarnek, to na którego z tych kandydatów by Pan(i) głosował(a)?**



**RYS. 6. Gdyby do II tury wyborów prezydenckich weszli Szymon Hołownia i Karol Nawrocki, to na którego z tych kandydatów by Pan(i) głosował(a)?**



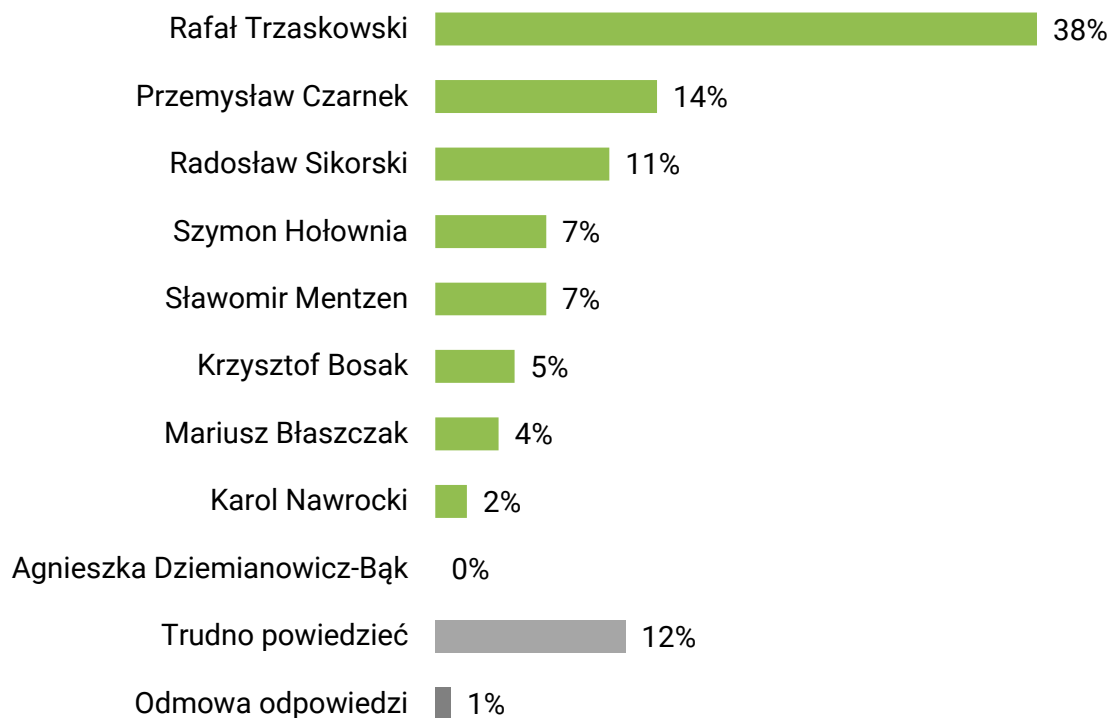
Procenty nie sumują się do 100 z powodu zaokrągleń

Dodatkowo w omawianym badaniu zadaliśmy pytanie o to, kto – zdaniem ankietowanych – ma największe szanse wygrać przyszłoroczne wybory prezydenckie. Na liście zaprezentowanej respondentom uwzględniliśmy dziewięć nazwisk możliwych kandydatów i kandydatek, które pojawiają się w dyskusji publicznej na ten temat.

W opinii publicznej zdecydowanym liderem rankingu jest obecnie Rafał Trzaskowski, którego jako potencjalnego zwycięzcę wskazało 38% respondentów. Pozostali hipotetyczni pretendenci do prezydentury wymieniani byli przez znacznie mniejsze odsetki badanych. Drugie miejsce w tym rankingu zajął Przemysław Czarnek z 14% wskazań, a na trzecim znalazł się Radosław Sikorski, którego jako potencjalnego zwycięzcę wskazało 11%. Przy tak zadanyemu pytaniu Szymon Hołownia uzyskał jedynie 7% wskazań, a Karol Nawrocki 2%. W kontekście deklaracji dotyczących poparcia w ewentualnej drugiej turze wyborów relatywnie słaby wynik Szymona Hołowni w tym zestawieniu najprawdopodobniej tłumaczyć należy przekonaniem respondentów, że w sytuacji startu Rafała Trzaskowskiego ma on małą szansę znalezienia się w drugiej turze wyborów, a tym samym wygranej. Niski odsetek wskazań na Karola Nawrockiego wynika najprawdopodobniej z jego słabej rozpoznawalności i braku jednoznacznej identyfikacji jako polityka Prawa i Sprawiedliwości. Wyniki badania pokazują jednak, że w sytuacji, gdyby Karol Nawrocki znalazł się w drugiej turze wyborów prezydenckich naprzeciwko kandydata jednoznacznie kojarzonego z rządzącą koalicją, to miałby szansę na poparcie ponad jednej piątej dorosłych Polaków.

CBOS

**RYS. 7. Odczytam Panu(i) teraz listę możliwych kandydatów i kandydatek na prezydenta Polski. Która z tych osób miałaby, Pana(i) zdaniem, największe szanse wygrać przyszłoroczne wybory prezydenckie?**



Procenty nie sumują się do 100 z powodu zaokrągleń