

## Preferencje partyjne na początku marca (CATI)

Opracowała  
Beata Roguska

Znak jakości przyznany CBOS przez  
Organizację Firm Badania Opinii i Rynku



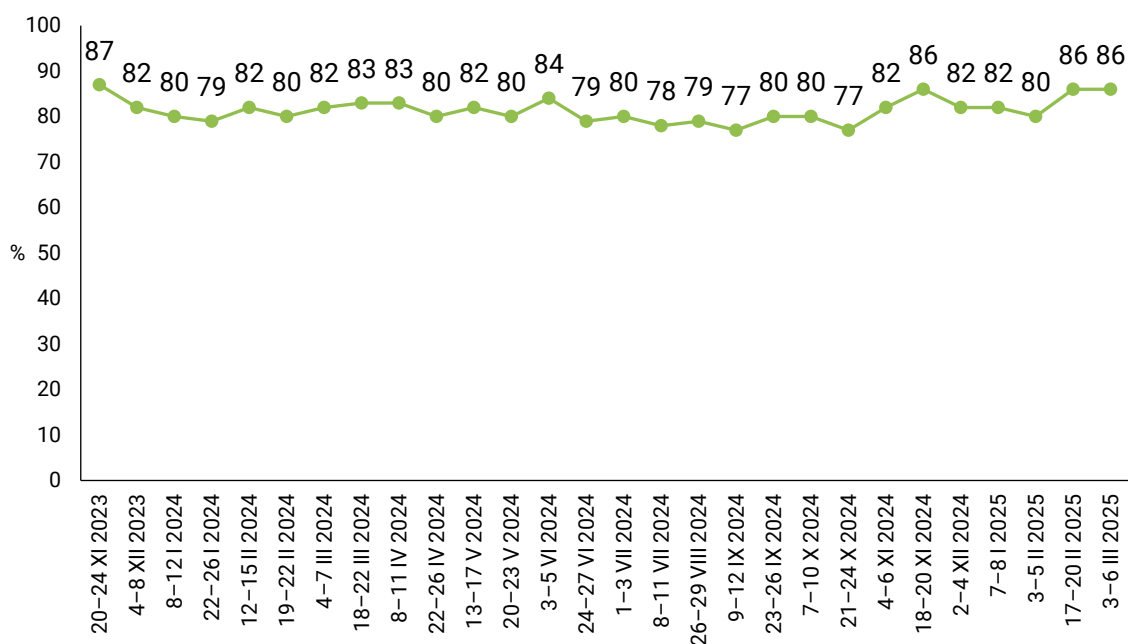
Fundacja Centrum Badania Opinii Społecznej  
ul. Świętojerska 5/7, 00-236 Warszawa  
e-mail: sekretariat@cbos.pl; info@cbos.pl  
<http://www.cbos.pl>  
(48 22) 629 35 69

W ostatnich tygodniach utrzymuje się bardzo wysoki poziom zainteresowania uczestnictwem w wyborach parlamentarnych<sup>1</sup>. Gdyby wybory odbywały się na początku marca, udział w nich chciałoby wziąć – według własnych zapowiedzi – ponad cztery piąte uprawnionych do głosowania (86%), tyle samo co w drugiej połowie lutego.

CBOS

**RYS. 1. Gdyby wybory do Sejmu i Senatu odbywały się w najbliższą niedzielę, to czy wziął(ęła)by Pan(i) w nich udział?**

ODSETKI ODPOWIEDZI „WZIAŁ(ĘŁA)BYM W NICH UDZIAŁ”



Pominięto odpowiedzi „Nie wiem”, „Nie wziął(ęła)bym udziału” oraz odmowy odpowiedzi

<sup>1</sup> Badanie „Aktualności” (18) zostało zrealizowane metodą wywiadów telefonicznych wspomaganych komputerowo (CATI – 90,8%) oraz wywiadów internetowych (CAWI – 9,2%) w okresie 3–6 marca 2025 roku na próbie dorosłych mieszkańców Polski (N=1000).

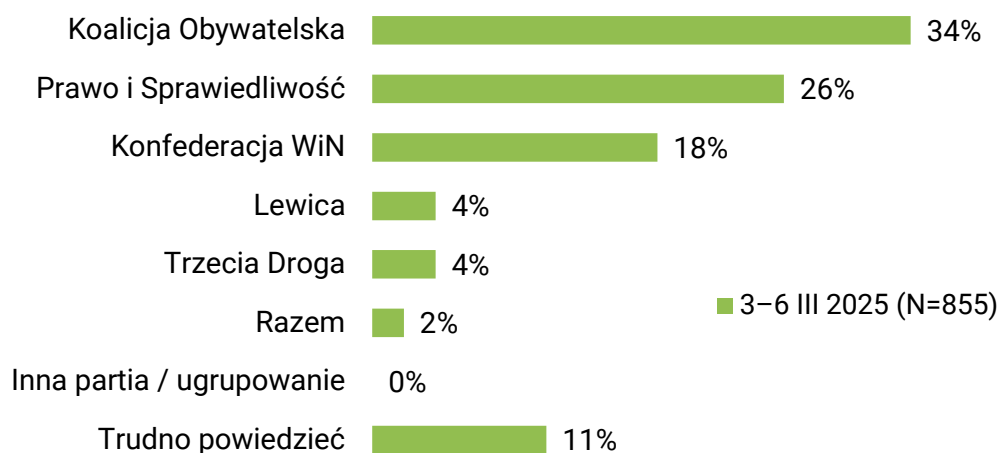
W ostatnich dwóch tygodniach w poparciu dla partii zaszły nieduże, ale znaczące dla układu sił na scenie politycznej zmiany. Na tym samym poziomie utrzymały się notowania Koalicji Obywatelskiej, na którą chce głosować co trzeci potencjalny wyborca (34%). Na drugim miejscu z poparciem 26% ankietowanych znalazło się Prawo i Sprawiedliwość. Notowania ugrupowania Jarosława Kaczyńskiego zmalały od ostatniego pomiaru o 3 punkty procentowe, co wpisuje się w rejestrowany od początku lutego trend spadkowy w poparciu dla tej partii. Tym samym oba czołowe ugrupowania, które jeszcze miesiąc temu miały taki sam wynik, dzieli obecnie 8 punktów procentowych. Na trzecim miejscu z rekordowo wysokim poparciem 18% zadeklarowanych wyborców znalazła się Konfederacja WiN. Marcowe badanie potwierdza zatem obserwowany ostatnio wzrost popularności tego ugrupowania. Zmiany w układzie poparcia dla PiS i Konfederacji oznaczają, że dzielący je dystans znacznie się zmniejszył i wynosi aktualnie 8 punktów procentowych.

Na kolejnych miejscach ze zdecydowanie niższym wynikiem, niegwarantującym wprowadzenia swoich przedstawicieli do Sejmu, znalazły się Lewica (ze spadkiem notowań o 2 punkty procentowe) oraz Trzecia Droga (bez zmian) – chęć zagłosowania na nie zadeklarowało po 4% potencjalnych wyborców. W przypadku Lewicy jest to najniższy wynik od ostatnich wyborów parlamentarnych. Na niskim i niezmiennym od kilku miesięcy poziomie (2%) utrzymuje się poparcie dla partii Razem.

Na początku marca 11% ogółu zainteresowanych udziałem w wyborach parlamentarnych zadeklarowało, że nie podjęło jeszcze decyzji, na kogo odda swój głos.

CBOS

**RYS. 2. Na kandydata której partii lub ugrupowania głosował(a)by Pan(i) w wyborach do Sejmu?**



Odpowiedzi badanych deklarujących, że, gdyby wybory do Sejmu i Senatu odbywały się w najbliższą niedzielę, to wzięliby w nich udział. Pominięto odmowy odpowiedzi. Procenty nie sumują się do 100 z powodu zaokrągleń

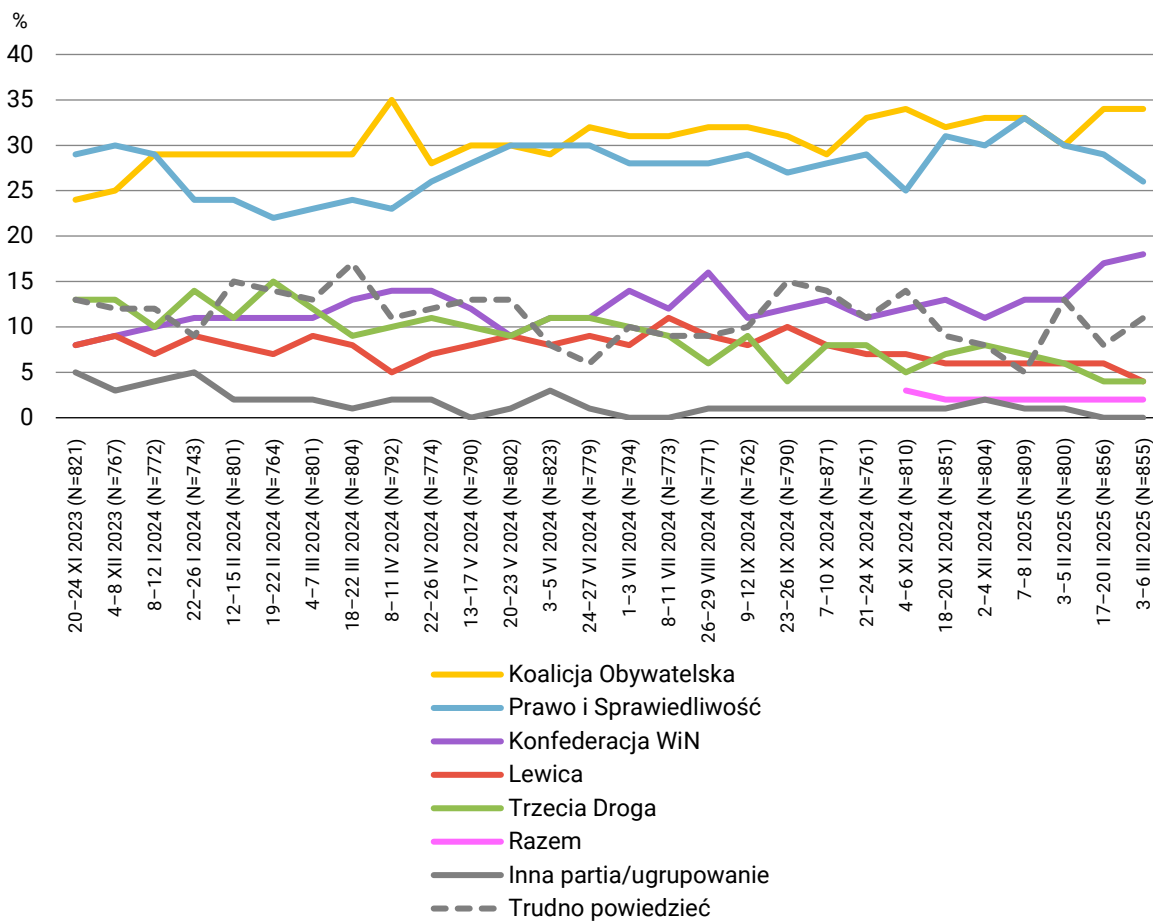
TABELA 1

Na kandydata której partii lub ugrupowania głosował(a)by Pan(i) w wyborach do Sejmu?	7-10 X 2024 (N=871)	21-24 X 2024 (N=761)	4-6 XI 2024 (N=810)	18-20 XI 2024 (N=851)	2-4 XII 2024 (N=804)	7-8 I 2025 (N=809)	3-5 II 2025 (N=800)	17-20 II 2025 (N=856)	3-6 III 2025 (N=855)
	w procentach								
Koalicja Obywatelska	29	33	34	32	33	33	30	34	34
Prawo i Sprawiedliwość	28	29	25	31	30	33	30	29	26
Konfederacja WiN	13	11	12	13	11	13	13	17	18
Lewica	8	7	7	6	6	6	6	6	4
Trzecia Droga	8	8	5	7	8	7	6	4	4
Razem	-	-	3	2	2	2	2	2	2
Inna partia/ugrupowanie	1	1	1	1	2	1	1	0	0
Trudno powiedzieć	14	11	14	9	8	5	13	8	11

Odpowiedzi badanych deklarujących, że, gdyby wybory do Sejmu i Senatu odbywały się w najbliższą niedzielę, to wzięliby w nich udział. Pominięto odmowy odpowiedzi. Procenty nie sumują się do 100 z powodu zaokrągleń

CBOS

RYS. 3. Na kandydata której partii lub ugrupowania głosował(a)by Pan(i) w wyborach do Sejmu?



Odpowiedzi badanych deklarujących, że, gdyby wybory do Sejmu i Senatu odbywały się w najbliższą niedzielę, to wzięliby w nich udział. Pominięto odmowy odpowiedzi

Od maja 2024 roku, obok standardowej procedury ważenia opartej o dane socjodemograficzne, stosujemy również dodatkową wagę wyborczą

TABELA 2

		Gdyby wybory do Sejmu i Senatu odbywały się w najbliższą niedzielę, to czy wziął(ę)by Pan(i) w nich udział?			Liczba osób
		Wziął(ę)by w nich udział	Nie wiem	Nie wziął(ę)by udziału	
		%	%	%	
Ogółem		86	7	7	1000
Płeć	Mężczyźni	90	4	6	474
	Kobiety	83	9	7	525
Wiek	18–24 lata	82	9	9	59
	25–34	91	6	3	153
	35–44	86	6	8	203
	45–54	84	6	10	177
	55–64	87	6	6	150
	65 lat i więcej	86	9	5	257
Miejsce zamieszkania	Wieś	89	6	5	394
	Miasto do 19 999	84	7	9	134
	20 000 – 99 999	82	9	9	186
	100 000 – 499 999	87	8	5	162
	500 000 i więcej mieszk.	88	6	6	123
Wykształcenie	Podstawowe	79	15	6	98
	Zasadnicze zawodowe	85	10	5	220
	Średnie	85	5	9	366
	Wyższe	91	4	5	316
Status społeczno-zawodowy	Pracownicy najemni i inni zatrudnieni	89	4	7	402
	Własna działalność gospodarcza	90	2	7	134
	Rolnicy	90		10	34
	Emeryci i renciści	86	9	5	319
	Uczniowie i studenci	80	13	8	41
	Bezrob. i nieprac. z innych powod.	68	22	10	65
Miesięczne dochody netto	Do 1999 zł	79	12	9	155
	Od 2000 do 2999 zł	78	13	9	135
	Od 3000 do 3999 zł	85	6	8	145
	Od 4000 do 4999 zł	90	5	5	113
	Od 5000 do 6999 zł	95	2	3	165
	7000 zł i więcej	93	4	3	202
	Zainteresowanie polityką	Bardzo duże	100		
Duże		97	1	2	299
Średnie		84	9	7	449
Niewielkie/ żadne		57	21	23	123
Ocena własnych war. mater.	Złe	78	9	13	76
	Średnie	83	10	7	306
	Dobre	89	5	6	618
Udział w prakt. religijnych	Kilka razy w tygodniu	85	8	7	42
	Raz w tygodniu	86	10	4	303
	1–2 razy w miesiącu	92	3	5	144
	Kilka razy w roku	85	8	6	206
	W ogóle nie uczestniczy	85	5	10	291
Poglądy polityczne	Lewica	90	4	6	255
	Centrum	82	11	6	204
	Prawica	93	4	3	446
	Trudno powiedzieć	51	20	29	77

TABELA 3

		Na kandydata której partii/ugrupowania głosował(a)by Pan(i) w wyborach do Sejmu?								Liczba osób
		Prawo i Sprawiedliwość	Koalicja Obywatelska	Trzecia Droga	Lewica	Konfederacja Wolność i Niepodległość	Razem	Inna partia/ugrupowanie	Trudno powiedzieć	
		%	%	%	%	%	%	%	%	
Ogółem		26	34	4	4	18	2	0	11	855
Płeć	Mężczyźni	24	30	4	5	25	2	1	10	438
	Kobiety	29	39	4	4	11	3	0	11	418
Wiek	18–24 lata	9	27	0	6	35	9		13	43
	25–34	19	24	5	8	30	8	1	6	135
	35–44	12	38	5	6	24	3	0	12	177
	45–54	25	29	5	5	26	0	0	10	158
	55–64	42	37	3	2	4			13	125
	65 lat i więcej	38	42	2	1	5	0	0	10	218
Miejsce zamieszkania	Wieś	29	28	3	2	24	2	1	12	339
	Miasto do 19 999	34	38	2	3	14			10	115
	20 000 – 99 999	30	34	7	6	13	1	0	8	155
	100 000 – 499 999	18	42	3	3	15	4	1	14	131
	500 000 i więcej mieszk.	14	41	5	11	15	7		6	115
Wykształcenie	Podstawowe	29	40			17			14	93
	Zasadnicze zawodowe	42	22	1	1	22			11	189
	Średnie	25	33	5	5	17	2	0	12	303
	Wyższe	16	42	5	7	17	5	1	7	269
Status społeczno-zawodowy	Pracownicy najemni i inni zatrudnieni	18	35	4	6	23	3	0	11	371
	Własna działalność gospodarcza	14	38	3	4	27	5	1	7	110
	Rolnicy	40	8	5		44			4	31
	Emeryci i renciści	37	40	4	1	6	0	0	11	272
	Uczniowie i studenci	19	24	0	14	15	13		16	31
	Bezrob. i nieprac. z innych powod.	60	12	5	5	8			10	38
Miesięczne dochody netto	Do 1999 zł	55	15	3	0	9	3		15	121
	Od 2000 do 2999 zł	40	26	6	5	8	2		13	122
	Od 3000 do 3999 zł	26	30	4	1	19			20	126
	Od 4000 do 4999 zł	19	38	4		26	2	2	9	102
	Od 5000 do 6999 zł	19	44	6	10	14	2		5	157
	7000 zł i więcej	10	44	2	7	28	4	1	4	181
Zainteresowanie polityką	Bardzo duże	33	37	3	5	13	4		4	139
	Duże	21	40	5	6	17	4	0	7	299
	Średnie	28	33	4	2	20	1	1	12	363
	Niewielkie/ żadne	29	11	0	7	22	0		31	55
Ocena własnych war. mater.	Złe	59	5	7		14			15	67
	Średnie	32	25	4	2	19	2	1	15	245
	Dobre	20	42	3	6	18	3	0	8	544
Udział w prakt. religijnych	Kilka razy w tygodniu	64	3	0		9		2	22	36
	Raz w tygodniu	43	23	6	1	15		0	11	284
	1–2 razy w miesiącu	31	22	3	0	31	1		11	136
	Kilka razy w roku	11	48	3	5	22	2		8	159
	W ogóle nie uczestniczy	7	50	2	11	13	7	1	9	233
Poglądy polityczne	Lewica	6	56	3	13	6	9		7	248
	Centrum	6	50	10	2	15		1	16	149
	Prawica	46	16	2	0	28		0	8	413
	Trudno powiedzieć	36	30			10			24	36