

Polacy o wyborach na Węgrzech

Opracował
Marcin Waszak

Znak jakości przyznany CBOS przez
Organizację Firm Badania Opinii i Rynku



Wyróżniająca Jakość Badań

Fundacja Centrum Badania Opinii Społecznej
ul. Świętojerska 5/7, 00-236 Warszawa
e-mail: sekretariat@cbos.pl; info@cbos.pl
<http://www.cbos.pl>
(48 22) 629 35 69

W dniu 12 kwietnia na Węgrzech odbyły się wybory parlamentarne, które przy rekordowej, prawie 80-procentowej frekwencji przyniosły zmianę partii rządzącej w tym kraju. Wybory zakończyły 16-letnie, nieprzerwane rządy prawicowej partii Fidesz premiera Viktora Orbána. W wyniku głosowania władzę przejęła dotychczasowa partia opozycyjna TISZA pod przywództwem Pétera Magyara, uzyskując w jednoizbowym parlamencie większość konstytucyjną. Politycy zwycięskiego ugrupowania chcą naprawić relacje z Unią Europejską. Przyszły premier Węgier zapowiedział, że z pierwszą wizytą dyplomatyczną uda się do Warszawy. Ma to być krok w kierunku odbudowania współpracy regionalnej państw należących do Grupy Wyszehradzkiej.

Zmiana polityki węgierskiej wpłynie bezpośrednio na otrzymujących schronienie na Węgrzech pod rządami Orbána polityków Prawa i Sprawiedliwości – Zbigniewa Ziobry i Marcina Romanowskiego. Péter Magyar podtrzymał swoją obietnicę złożoną w kampanii wyborczej, że Węgry nie będą miejscem azylu politycznego dla osób poszukiwanych przez wymiar sprawiedliwości.

Po ogłoszeniu wyników wyborów na Węgrzech zapytaliśmy Polaków, jaki mają do nich stosunek i jak oceniają ich konsekwencje¹.

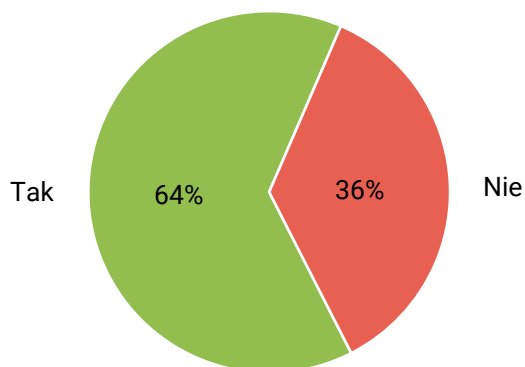
ZAINTERESOWANIE POLAKÓW WYBORAMI NA WĘGRZECH

Większość Polaków deklaruje, że z zainteresowaniem śledziła wybory parlamentarne na Węgrzech – 64% potwierdza, że był to temat przyciągający ich uwagę. Brak zainteresowania wyraziło 36% respondentów.

¹ Badanie „Aktualności” (26) zostało zrealizowane metodą wywiadów telefonicznych wspomaganych komputerowo (CATI – 80%) oraz wywiadów internetowych (CAWI – 20%) w okresie 20–22 kwietnia 2026 roku na próbie dorosłych mieszkańców Polski (N=1000).

CBOS

RYS. 1. Czy interesował(a) się Pan(i) ostatnimi wyborami parlamentarnymi na Węgrzech?



Węgierskie wybory parlamentarne cieszyły się szczególnie dużym zainteresowaniem wśród osób o lewicowych poglądach politycznych (77% wobec 65% wśród zwolenników prawicy i 58% – centrum).

CBOS

RYS. 2. Czy interesował(a) się Pan(i) ostatnimi wyborami parlamentarnymi na Węgrzech?

ODPOWIEDZI TWIERDZĄCE

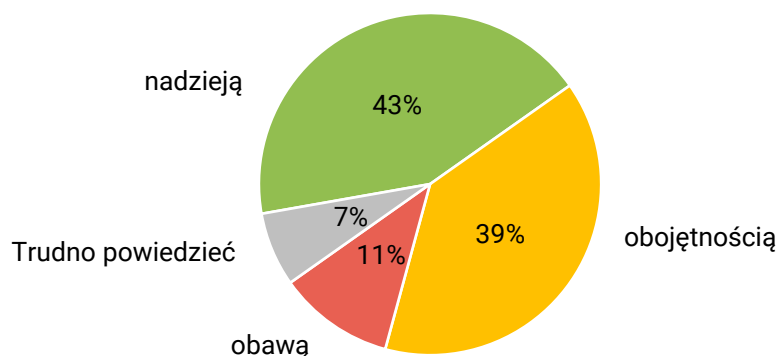
Poglądy polityczne



OPINIE O WYNIKACH WĘGIERSKICH WYBORÓW PARLAMENTARNYCH

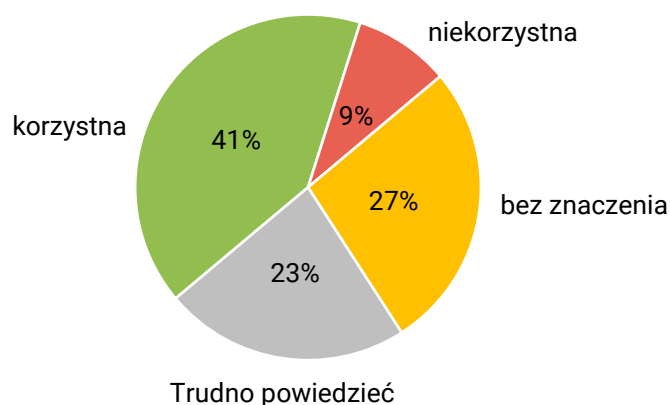
Wyniki wyborów na Węgrzech spotykały się najczęściej z pozytywnymi lub neutralnymi reakcjami Polaków. Aż 43% przyjęło zwycięstwo TISZY nad koalicją Fidesz-KDNP z nadzieją. Nieco mniej, bo 39% Polaków odnosi się do wyników wyborów z obojętnością. Jedynie 11% Polaków deklaruje, że obawia się ich konsekwencji. Zdania na ten temat nie ma 7% badanych.

RYS. 3. Czy wynik tych wyborów przyjął(ęła) Pan(i) z:



Oceniając znaczenie węgierskich wyborów z perspektywy interesu Polski, badani najczęściej twierdzili, że jest to zmiana korzystna (41%). Jako niekorzystną oceniło ją zaledwie 9% badanych. Z kolei 27% uznało, że wyniki wyborów pozostaną bez znaczenia dla naszego kraju. Niemal jedna czwarta ankietowanych (23%) nie była w stanie odpowiedzieć na to pytanie.

RYS. 4. Czy zmiana władzy na Węgrzech będzie dla Polski:



Najbardziej pozytywny stosunek do wyników wyborów na Węgrzech mają osoby o poglądach lewicowych. Sympatycy lewicy w przeważającej części przyjęli je z nadzieją (74%) i wyrazili przekonanie, że okażą się one korzystne dla Polski (71%). Opinie osób o poglądach centrowych rozkładają się nieco bardziej równomiernie – 53% z nich przyjęło rezultat wyborów z nadzieją, a 49% uznało, że zmiana władzy na Węgrzech przyniesie też korzyści Polsce. Najbardziej sceptyczni wobec wyniku węgierskich wyborów pozostają Polacy o światopoglądzie prawicowym. Najwięcej osób z tej grupy przyjęło je z obojętnością (51%) i wyraziło opinię, że z punktu widzenia Polski nie mają one znaczenia (37%).

TABELA 1

Poglądy polityczne	Czy wynik tych wyborów przyjął(ęła) Pan(i) z:			Czy zmiana władzy na Węgrzech będzie dla Polski:		
	nadzieją	obawą	obojętnością	korzystna	niekorzystna	bez znaczenia
	w procentach					
Lewica	74	5	18	71	3	12
Centrum	53	4	36	49	2	26
Prawica	23	19	51	24	18	37

Największe nadzieje wobec wyników wyborów na Węgrzech mają zwolennicy partii, które tworzą koalicję rządzącą, czyli Koalicji Obywatelskiej i Nowej Lewicy. Wśród elektoratu partii prawicowych dominują reakcje obojętne.

TABELA 2

Na kandydata której partii/ugrupowania głosował(a)by Pan(i) w wyborach do Sejmu?	Czy wynik tych wyborów przyjął(ęła) Pan(i) z:			
	nadzieją	obawą	obojętnością	Trudno powiedzieć
	w procentach			
Koalicja Obywatelska	88	2	10	1
Konfederacja Wolność i Niepodległość	12	12	73	3
Konfederacja Korony Polskiej	16	29	46	10
Nowa Lewica*	83	4	10	3
Prawo i Sprawiedliwość	17	27	43	12
Razem*	72	2	18	9

* Uwaga: mała liczba zwolenników tych ugrupowań w próbie

Optymistyczne przewidywania co do konsekwencji, jakie przyniosą zmiany władzy na Węgrzech dla Polski, także najczęściej wyrażali zwolennicy obozu rządzącego oraz wyborcy partii Razem. Z opinią, że zmiana władzy na Węgrzech będzie niekorzystna dla Polski, najczęściej zgadzali się wyborcy Prawa i Sprawiedliwości. Wpływać na to mogą zapowiedzi lidera TISZY o konieczności natychmiastowej ekstradycji z Węgier polityków PiS, którym polska prokuratura postawiła zarzuty.

TABELA 3

Na kandydata której partii/ugrupowania głosował(a)by Pan(i) w wyborach do Sejmu?	Czy zmiana władzy na Węgrzech będzie dla Polski:			
	korzystna	niekorzystna	bez znaczenia	Trudno powiedzieć
	w procentach			
Koalicja Obywatelska	84	1	8	8
Konfederacja Wolność i Niepodległość	21	13	49	17
Konfederacja Korony Polskiej	12	16	51	20
Nowa Lewica*	77	4	6	13
Prawo i Sprawiedliwość	12	25	36	27
Razem*	75	0	12	13

* Uwaga: mała liczba zwolenników tych ugrupowań w próbie