



CENTRUM BADANIA OPINII SPOŁECZNEJ

SEKRETARIAT 629 - 35 - 69, 628 - 37 - 04
ZESPÓŁ REALIZACJI
BADAŃ 621 - 07 - 57, 628 - 90 - 17
INTERNET: <http://www.cbos.pl>

UL. ŻURAWIA 4A, SKR. PT.24
00 - 503 W A R S Z A W A
TELEFAX 629 - 40 - 89
E-mail: sekretariat@cbos.pl

BS/114/94/93

ZAGROŻENIA DLA ŚWIATA I OPINIE O EWENTUALNEJ INTERWENCJI ZBROJNEJ W BYŁEJ JUGOSŁAWII

KOMUNIKAT Z BADAŃ

WARSZAWA, SIERPIEŃ 1993

PRZEDRUK MATERIAŁÓW CBOS W CAŁOŚCI LUB W CZĘŚCI ORAZ WYKORZYSTANIE DANYCH EMPIRYCZNYCH
JEST DOZWOLONE WYŁĄCZNIE Z PODANIEM ŹRÓDŁA

Sytuacja na świecie jest skomplikowana. Nadal zmienia się układ geopolityczny. Środki masowego przekazu informują o konfliktach i klęskach w różnych częściach globu, wobec których społeczność światowa wydaje się bezradna. Interesujące jest, jak ludzie postrzegają obecnie sytuację światową, jakie problemy stojące przed światem uważają za najważniejsze, czy według nich istnieje zagrożenie pokoju światowego.

Problemy te były jednym z tematów corocznego sondażu CBOS¹ na temat różnych aspektów sytuacji międzynarodowej.

Odpowiadając na pytanie otwarte: "Który z problemów stojących obecnie przed światem, jest Pana(i) zdaniem, najważniejszy", badani najczęściej wskazywali na:

- ◆ zachowanie pokoju, odprężenie i rozbrojenie, powszechną zgodę między narodami - 25%,
- ◆ wygaszenie konfliktów lokalnych, regionalnych, wojen domowych, spokój na świecie - 24%,
- ◆ ochronę środowiska przed skażeniami - 20%,
- ◆ głód, niedożywienie - 11%,
- ◆ konflikt w byłej Jugosławii, sytuację w Bośni - 10%,
- ◆ bezrobocie - 6%.

Na pierwsze miejsce - podobnie, jak w poprzednim roku² - zdecydowanie wysunęły się problemy związane z zachowaniem pokoju - zarówno w skali lokalnej, jak i światowej. Przy czym w tym roku uzyskały one więcej wskazań i bardziej niż w ubiegłym zdystansowały - znajdujące się na drugim miejscu - problemy środowiska naturalnego.

¹ Badanie "Świat wokół nas"(6) zrealizowano w dniach 24-28 czerwca 1993 r. na ogólnopolskiej reprezentatywnej próbie losowej dorosłej ludności Polski (N=1015).

² "Poczucie zagrożenia pokoju światowego w opinii społecznej" - komunikat z badań CBOS, lipiec 1992.

Ocena aktualnej sytuacji na świecie

Respondenci zostali poproszeni o ocenę sytuacji na świecie w porównaniu z sytuacją sprzed kilku lat. Uzyskany obecnie rozkład odpowiedzi jest bardzo zbliżony do wskazań respondentów sprzed roku (tab. 1).

Tabela 1

w procentach

Jak Pan(i) ocenia obecną sytuację na świecie? Czy w porównaniu z sytuacją sprzed kilku lat, np. z połową lat 80, obecnie na świecie jest:	Wskazania respondentów według terminów badań	
	maj '92	czerwiec '93
- znacznie spokojniej	3	3
- nieco spokojniej	13	13
- tak jak było	9	8
- nieco bardziej niespokojnie	34	37
- znacznie bardziej niespokojnie	35	32
Trudno powiedzieć	6	7

Nadal ponad dwie trzecie Polaków uważa, że na świecie jest bardziej niespokojnie niż przed laty, kiedy istniał podział świata na dwa bloki militarne.

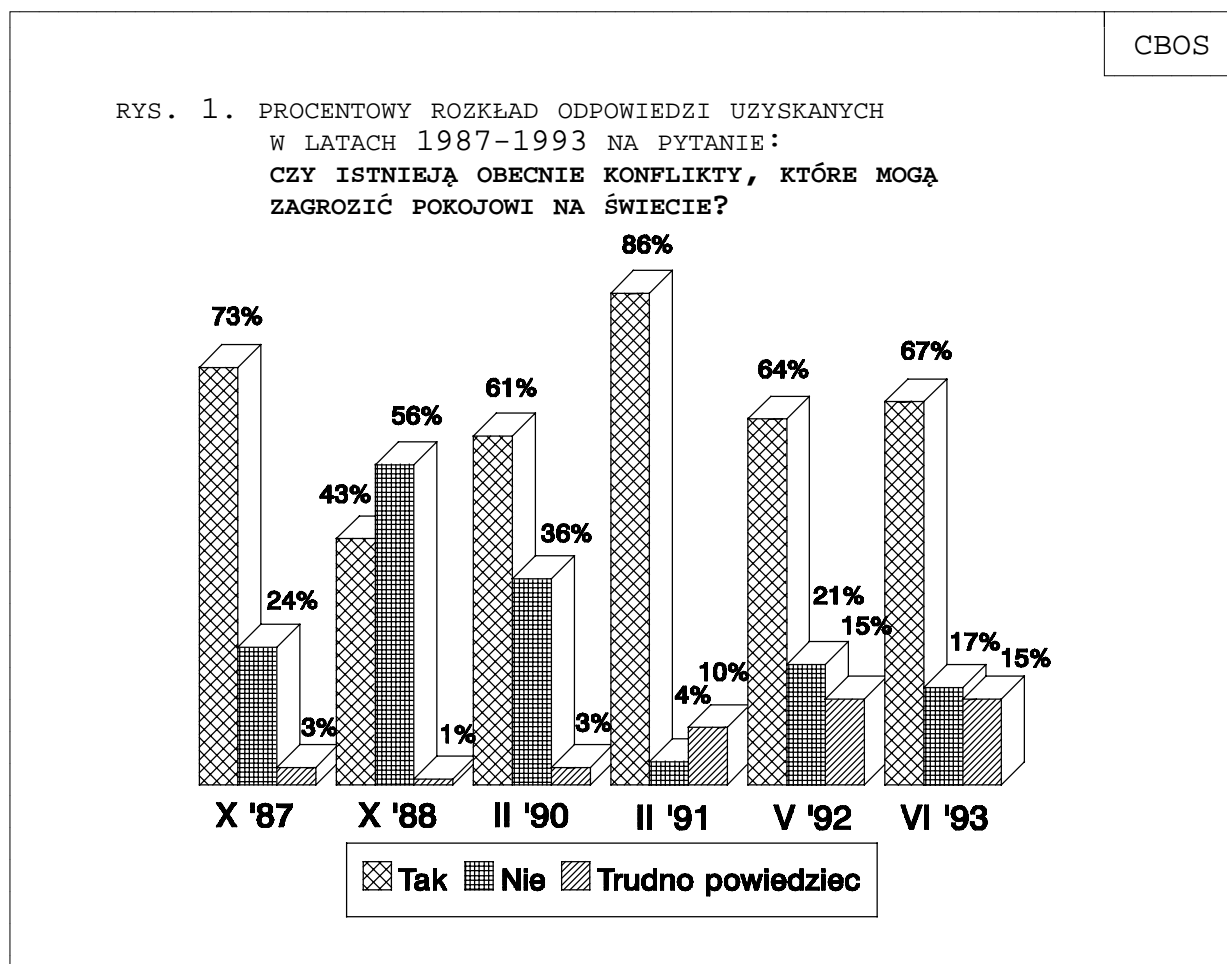
Jako uzasadnienie tych opinii (odpowiedzi na pytanie otwarte) badani najczęściej powoływali się na trwającą wojnę w byłej Jugosławii oraz konflikty wewnętrzne w byłym ZSRR (24%), ogólnie - wojny na świecie (22%), a także wojny i konflikty wewnętrzne w innych krajach (19%).

O tym, że na świecie jest obecnie bardziej niespokojnie niż przed kilku laty, częściej niż inni są przekonani mieszkańcy wielkich miast³. Opinię przeciwną częściej niż pozostali wyrażają badani z wyższym wykształceniem.

³ Szczegółowe zróżnicowanie odpowiedzi badanych ze względu na cechy socjodemograficzne zamieszczono w tabelach aneksowych.

Respondenci, którzy uznali, że na świecie jest obecnie spokojniej, najczęściej uzasadniali swoje opinie upadkiem komunizmu, rozpadem i chaosem w byłym ZSRR, końcem rywalizacji mocarstw i wyścigu zbrojeń (41%). W następnej kolejności wskazywano na lepszą współpracę międzynarodową (16%).

Zdecydowana większość ankietowanych (67%) uważa, że istnieją obecnie konflikty, które mogą zagrozić pokojowi na świecie, a 17% sądzi, iż nie ma takich konfliktów (15% ankietowanych nie ma zdania na ten temat). W stosunku do roku ubiegłego rozkład procentowy w zasadzie się nie zmienił (rys. 1).



Respondenci deklarujący duże i średnie zainteresowanie polityką znacznie częściej niż inni stwierdzają, że istnieją obecnie konflikty w świecie (tab. 2)⁴. Z kolei badani w małym stopniu zainteresowani polityką częściej niż pozostali - co jest zrozumiałe - nie potrafili sprecyzować zdania na ten temat.

Tabela 2 w procentach

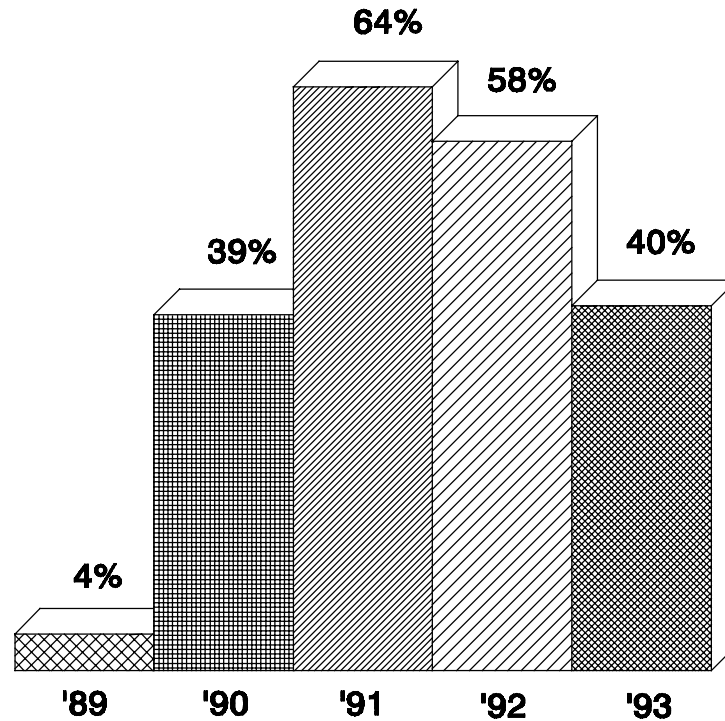
Czy istnieją obecnie konflikty, które mogą zagrozić pokojowi na świecie?	Zainteresowanie polityką		
	duże	średnie	małe
Istnieją	78	76	58
Nie istnieją	15	17	18
Trudno powiedzieć	7	7	24

Badanych, którzy stwierdzili, że istnieją obecnie konflikty mogące zagrozić pokojowi na świecie, poproszono o ich wskazanie. Obecnie poczucie zagrożenia wywołuje przede wszystkim sytuacja w byłej Jugosławii (71% badanych z tej grupy wymieniło ten problem jako najważniejszy). Konflikt ten wysunął się zdecydowanie na pierwsze miejsce i uzyskał o 18 punktów procentowych wskazań więcej niż przed rokiem. Na to zagrożenie częściej niż inni badani wskazują obecnie ludzie młodzi w wieku do 24 lat, a także uczniowie i studenci oraz robotnicy.

Na drugim miejscu wymieniano sytuację na terenach byłego ZSRR (40% wskazań). Od 1991 r. liczba wskazań systematycznie maleje (rys. 2). Jeszcze w ubiegłym roku problem ten znajdował się na pierwszym miejscu wśród zagrożeń pokoju światowego. Konflikty w byłym Związku Radzieckim najczęściej dostrzegają robotnicy wykwalifikowani oraz badani starsi wiekiem.

⁴ Wszystkie zależności opisane w komunikacie są istotne statystycznie, co oznacza, że w każdym przypadku hipoteza o braku zależności statystycznej została odrzucona na poziomie istotności równym 0.05.

RYS. 2. PROCENT WSKAZAŃ RESPONDENTÓW NA SYTUACJĘ
W BYŁYM ZSRR JAKO ZAGROŻENIE DLA POKOJU NA ŚWIECIE



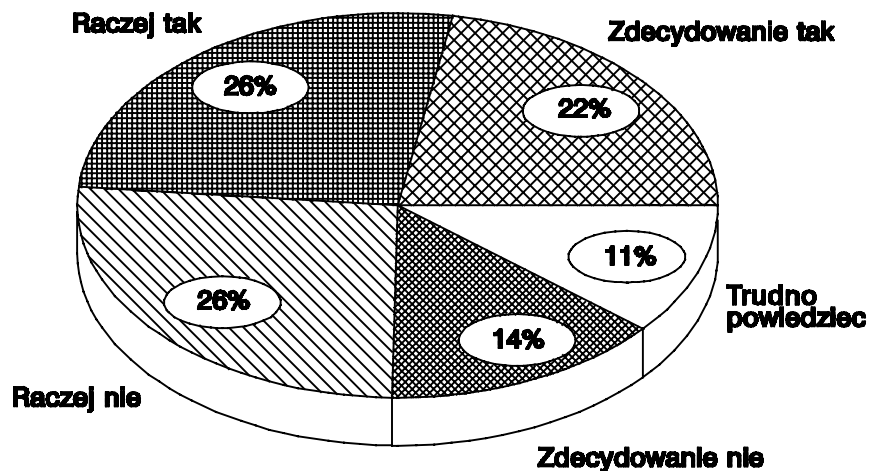
Wymieniano również (po 7% wskazań) konflikty na Bliskim Wschodzie, konflikty narodowościowe, rasowe i religijne, a także - w Iraku i Zatoce Perskiej (po 4%) oraz w Niemczech.

Nasilanie się bądź zmniejszanie poczucia zagrożenia pokoju światowego zależy przede wszystkim od tego, czy w poszczególnych latach rozwijał się konflikt lokalny.

Akceptacja ewentualnej interwencji wojskowej w byłej Jugosławii

Na terenie byłej Jugosławii, w Bośni, już od ponad roku trwa wojna i nikomu nie udało się doprowadzić do wstrzymania walk. Zdania respondentów w kwestii podjęcia interwencji wojskowej są podzielone - zwolenników takiego rozwiązania jest niewiele więcej niż przeciwników (48% wobec 40%).

RYS. 3. ROZKŁAD ODPOWIEDZI NA PYTANIE:
CZY NALEŻY PODJĄĆ INTERWENCJĘ WOJSKOWĄ
W BYŁEJ JUGOSŁAWII?



Opinie o potrzebie wojskowej interwencji w Jugosławii są, jak można było przewidywać, związane z przekonaniem o istnieniu konfliktów zagrażających pokojowi na świecie. Badani uważający, że istnieją obecnie takie konflikty, są bardziej skłonni popierać interwencję w byłej Jugosławii, niż osoby mające przeciwne zdanie (tab. 3). Jest to zrozumiałe, ponieważ większość respondentów uważających, że istnieją obecnie konflikty zagrażające pokojowi na świecie, wskazało właśnie na sytuację w byłej Jugosławii.

Tabela 3

w procentach

Czy należy podjąć interwencję wojskową na terenie byłej Jugosławii?	Czy istnieją obecnie konflikty, które mogą zagrozić pokojowi na świecie?		
	istnieją	nie istnieją	trudno powiedzieć
Tak	50	45	45
Nie	41	46	32
Trudno powiedzieć	9	9	23

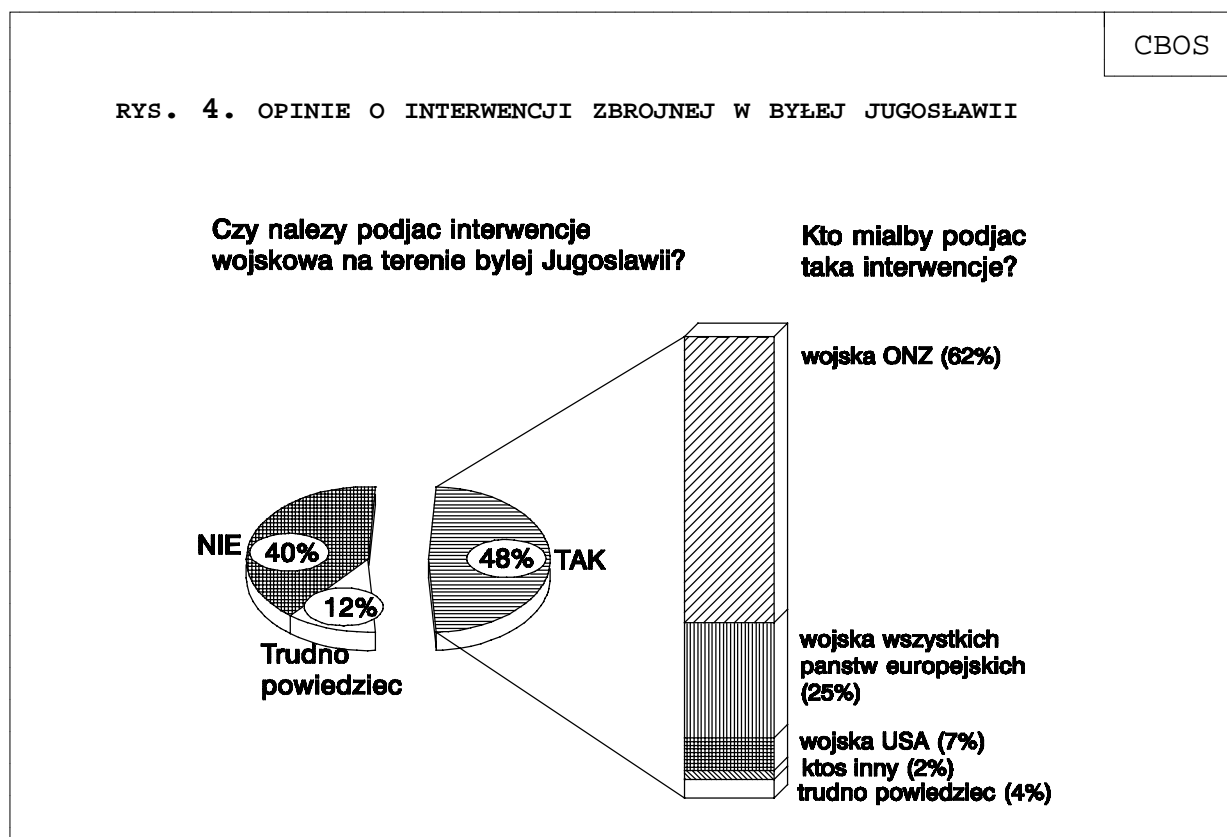
Warto podkreślić, że opinie osób deklarujących duże zainteresowanie polityką są inne niż ogółu badanych - w grupie tej jest więcej przeciwników niż zwolenników interwencji wojskowej w byłej Jugosławii (tab. 4).

Tabela 4

w procentach

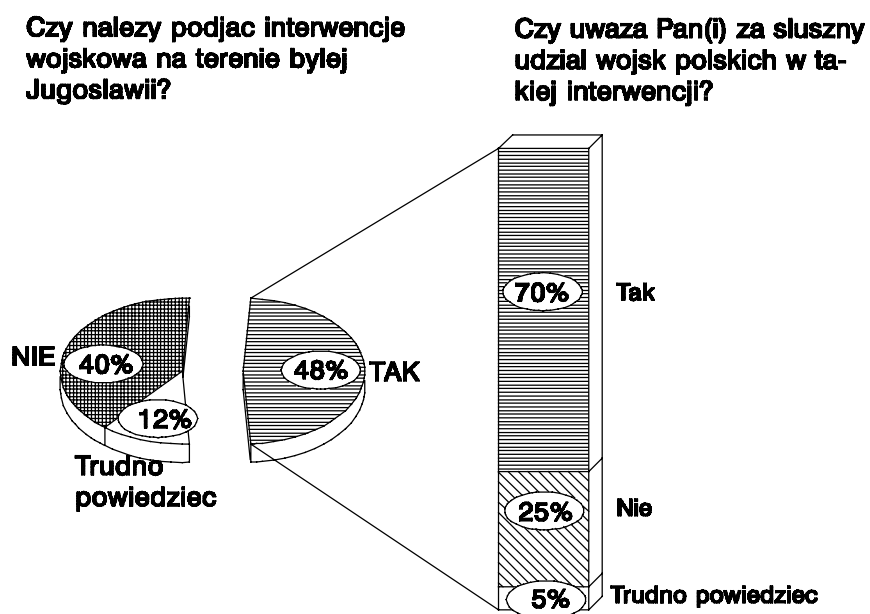
Czy należy podjąć interwencję wojskową na terenie byłej Jugosławii?	Zainteresowanie polityką		
	duże	średnie	małe
Tak	42	51	48
Nie	48	44	36
Trudno powiedzieć	10	5	16

Na pytanie, kto miałby podjąć taką interwencję, większość (62%) jej zwolenników odpowiedziała, że wojska Organizacji Narodów Zjednoczonych, a jedna czwarta, że wojska wszystkich państw europejskich (rys. 4).



Ponad dwie trzecie respondentów opowiadających się za interwencją w byłej Jugosławii uważa za słuszny udział polskich wojsk w takiej operacji. Przeciwny pogląd wyraża jedna czwarta z tej grupy ankietowanych (rys. 5).

RYS. 5. OPINIE O UDZIALE WOJSK POLSKICH W INTERWENCJI ZBROJNEJ W BYŁEJ JUGOSŁAWII



Udział polskich wojsk w ewentualnej interwencji w byłej Jugosławii ma najwięcej zwolenników wśród młodych respondentów - do 24 lat oraz osób w wieku 45-54 lata, a najwięcej przeciwników wśród badanych starszych wiekiem (55 lat i więcej).

★

★ ★

W opinii społecznej najważniejszym problemem stojącym przed światem jest zachowanie pokoju. Dominujące wśród Polaków przekonanie, że obecnie na świecie jest bardziej niespokojnie niż kilka lat temu, wiąże się przede wszystkim z przedłużającym się konfliktem w byłej Jugosławii. Zwolennicy wygaszenia konfliktu na tym terenie za pomocą wojskowej interwencji przeważają nieco nad przeciwnikami takiego rozwiązania. Zarazem 70% zwolenników interwencji zbrojnej akceptuje w niej udział Polaków.

A N E K S

PODZIAŁ NA REGIONY W BADANIACH CBOS

1. Region północny:

09 woj. elbląskie
10 woj. gdańskie
17 woj. koszalińskie
26 woj. olsztyńskie
39 woj. słupskie
41 woj. szczecińskie

2. Region zachodni:

11 woj. gorzowskie
12 woj. jeleniogórskie
20 woj. legnickie
45 woj. wałbrzyskie
47 woj. wrocławskie
49 woj. zielonogórskie

3. Region środkowozachodni:

05 woj. bydgoskie
13 woj. kaliskie
16 woj. konińskie
21 woj. leszczyńskie
29 woj. piłskie
32 woj. poznańskie
44 woj. toruńskie
46 woj. wrocławskie

4. Region środkowy:

01 woj. warszawskie
07 woj. ciechanowskie
24 woj. łódzkie
30 woj. piotrkowskie
31 woj. płockie
34 woj. radomskie
37 woj. sieradzkie
38 woj. skierniewickie

5. Region wschodni:

02 woj. bielsko-podlaskie
03 woj. białostockie
06 woj. chełmskie
22 woj. lubelskie
23 woj. łomżyńskie
28 woj. ostrołęckie
36 woj. siedleckie
40 woj. suwalskie
48 woj. zamojskie

6. Region południowo-wschodni:

15 woj. kieleckie
18 woj. krakowskie
19 woj. krośnieńskie
25 woj. nowosądeckie
33 woj. przemyskie
35 woj. rzeszowskie
42 woj. tarnobrzeskie
43 woj. tarnowskie

7. Region południowo-zachodni:

04 woj. bielskie
08 woj. częstochowskie
14 woj. katowickie
27 woj. opolskie

Tabela 1. Jak Pan(i) ocenia obecną sytuację na świecie? Czy w porównaniu z sytuacją sprzed kilku lat, np. z połową lat 80, obecnie na świecie jest:

(%)

	spokojniej	tak jak było	bardziej niespokojnie	Trudno powiedzieć	Liczba osób
Ogółem	16	7	70	6	1007
Płeć					
Mężczyźni	22	7	66	5	472
Kobiety	11	8	73	8	535
Wiek					
do 24 lat	17	6	65	12	116
25-34	13	9	74	4	161
35-44	14	5	75	6	226
45-54	19	13	63	5	168
55-64	19	6	70	5	173
65 lat i więcej	16	7	71	6	160
Miejsce zamieszkania					
Wieś	16	9	65	9	400
Miasto do 20 tys.	18	8	63	11	113
od 21 do 100 tys.	16	8	73	3	195
101-500 tys.	16	6	74	4	166
501 tys. i więcej mieszk.	15	4	80	1	133
Wykształcenie					
Podstawowe	15	8	69	9	376
zasadnicze zawodowe	15	9	71	6	255
Średnie	18	6	72	4	310
Wyższe	23	10	64	3	66
Grupa społ.-zaw. pracujący					
Kadra kier., inteligencja	24	3	69	4	58
Prac. umysł. niż. szczebla	14	10	73	3	79
Pracownicy fiz. - umysł.	22	6	69	3	32
Robotnicy wykwalifikowani	19	7	72	3	109
Robotnicy niewykwalifik.	8	8	77	7	69
Rolnicy	15	9	60	16	99
Prywatni przedsiębiorcy	26	0	66	8	44
Bierni zawodowo					
Renciści i emeryci	17	8	70	6	324
Uczniowie i studenci	23	4	61	12	32
Bezrobotni	10	10	77	3	78
Gospodynie domowe i inni	14	10	69	7	77
Dochody na jedną osobę					
Poniżej 500 tys. zł	12	9	75	5	64
500 tys. - 999 tys.	15	7	69	9	267
1000 tys. - 1499 tys.	15	9	67	8	302
1500 tys. - 1999 tys.	20	7	70	3	155
2000 tys. i powyżej	19	4	73	3	188
Ocena własnych war. mater.					
Złe	15	8	70	8	506
Średnie	17	8	70	5	371
Dobre	22	5	69	5	127
Poglądy polityczne					
Lewica	10	9	72	9	142
Centrum	16	10	71	3	301
Prawica	28	6	63	2	238
Trudno powiedzieć	10	6	73	11	324

Tabela 2. Czy istnieją obecnie konflikty, które mogą, Pana(i) zdaniem, zagrozić pokojowi na świecie?

(%)

	Istnieją	Nie istnieją	Trudno powiedzieć	Liczba osób
Ogółem	67	17	15	1007
Płeć				
Mężczyźni	69	21	11	476
Kobiety	66	15	19	531
Wiek				
do 24 lat	71	15	13	116
25-34	70	20	10	161
35-44	74	14	12	226
45-54	69	19	11	172
55-64	63	16	21	170
65 lat i więcej	55	21	24	159
Miejsce zamieszkania				
Wieś	59	19	22	400
Miasto do 20 tys.	69	19	12	113
od 21 do 100 tys.	71	14	15	192
101-500 tys.	78	15	8	167
501 tys.i więcej mieszk.	72	20	8	135
Wykształcenie				
Podstawowe	60	17	23	380
Zasadnicze zawodowe	68	21	12	252
Średnie	75	15	10	310
Wyższe	71	21	8	65
Grupa społ.-zaw. pracujący				
Kadra kier., inteligencja	78	14	8	58
Prac.umysł.niż.szczębła	73	18	9	81
Pracownicy fiz.- umysł.	74	20	5	32
Robotnicy wykwalifikowani	75	18	7	116
Robotnicy niewykwalifik.	68	14	18	69
Rolnicy	46	21	33	99
Prywatni przedsiębiorcy	71	20	9	44
Bierni zawodowo				
Renciści i emeryci	63	18	18	316
Uczniowie i studenci	97	3	0	32
Bezrobotni	66	18	16	78
Gospodynie domowe i inni	68	18	15	77
Dochody na jedną osobę				
Poniżej 500 tys.zł	53	16	30	64
500 tys. - 999 tys.	63	18	19	264
1000 tys. - 1499 tys.	69	17	14	302
1500 tys. - 1999 tys.	76	14	9	157
2000 tys. i powyżej	70	20	10	189
Ocena własnych war. mater.				
Złe	67	18	15	501
Średnie	66	18	16	371
Dobre	74	15	11	134
Poglądy polityczne				
Lewica	73	19	8	143
Centrum	73	18	9	308
Prawica	76	16	8	235
Trudno powiedzieć	54	17	29	319

Tabela 3. Jakie konflikty mogą zagrozić pokojowi na świecie? 1 - w byłej Jugosławii, 2 - w byłym ZSRR, 3 - na Bliskim Wschodzie, 4 - nad Zatoką Perską, 5 - konflikty wewnętrzne w Niemczech, 6 - konflikty narodowościowe, rasowe, religijne, 7 - inne

(%)

	1	2	3	4	5	6	7	Liczba osób
Ogółem	72	41	7	4	4	7	22	676
Płeć								
Mężczyźni	73	42	11	4	4	8	19	326
Kobiety	70	39	4	4	3	5	25	350
Wiek								
do 24 lat	77	33	7	10	2	9	16	83
25-34	72	42	7	1	3	2	23	112
35-44	73	42	6	3	4	10	21	166
45-54	73	45	11	2	2	5	17	117
55-64	70	34	4	6	10	8	22	107
65 lat i więcej	65	45	9	3	1	5	34	87
Miejsce zamieszkania								
Wieś	71	43	8	2	4	6	20	237
Miasto do 20 tys.	69	31	11	1	3	1	38	78
od 21 do 100 tys.	64	46	9	3	3	8	21	134
101-500 tys.	79	32	6	2	4	10	19	129
501 tys. i więcej mieszk.	75	46	2	14	4	7	21	97
Wykształcenie								
Podstawowe	67	43	5	2	3	6	22	228
Zasadnicze zawodowe	71	40	4	2	6	4	24	169
Średnie	75	36	11	7	3	7	23	233
Wyższe	77	52	13	2	7	18	10	46
Grupa społ.-zaw. pracujący								
Kadra kier., inteligencja	76	40	13	0	2	8	21	45
Prac. umysł. niż. szczebla	71	38	6	7	5	2	20	59
Pracownicy fiz. - umysł.	69	40	0	8	14	3	33	24
Robotnicy wykwalifikowani	84	58	13	3	2	4	15	85
Robotnicy niewykwalifik.	77	33	0	2	1	9	13	47
Rolnicy	69	33	2	2	2	9	21	46
Prywatni przedsiębiorcy	76	54	8	3	3	9	13	32
Bierni zawodowo								
Renciści i emeryci	64	40	8	3	5	7	28	200
Uczniowie i studenci	85	21	17	14	6	7	10	31
Bezrobotni	70	34	4	0	4	9	30	51
Gospodynie domowe i inni	68	41	1	7	1	8	23	51
Dochody na jedną osobę								
Poniżej 500 tys. zł	57	43	0	0	3	5	29	34
500 tys. - 999 tys.	74	34	5	5	2	6	22	166
1000 tys. - 1499 tys.	73	42	10	2	6	4	24	208
1500 tys. - 1999 tys.	71	49	8	5	4	9	19	119
2000 tys. i powyżej	74	38	6	5	3	8	20	132
Ocena własnych war. mater.								
Złe	69	39	7	5	4	7	26	334
Średnie	72	39	5	2	5	6	23	242
Dobre	79	49	11	5	2	9	10	98
Poglądy polityczne								
Lewica	76	33	8	4	4	7	25	104
Centrum	75	43	5	6	3	7	16	224
Prawica	74	48	14	2	4	7	19	178
Trudno powiedzieć	62	34	2	2	4	5	32	169

Tabela 4. Czy należy podjąć interwencję wojskową na terenie byłej Jugosławii?

(%)

	Tak	Nie	Trudno powiedzieć	Liczba osób
Ogółem	48	40	11	1015
Płeć				
Mężczyźni	53	38	8	479
Kobiety	44	42	14	536
Wiek				
do 24 lat	54	34	12	116
25-34	56	37	7	161
35-44	49	37	14	226
45-54	48	44	8	176
55-64	43	48	9	173
65 lat i więcej	43	41	15	160
Miejsce zamieszkania				
Wieś	45	40	15	400
Miasto do 20 tys.	52	33	16	113
od 21 do 100 tys.	39	52	9	195
101-500 tys.	61	32	7	167
501 tys. i więcej mieszk.	53	42	5	139
Wykształcenie				
Podstawowe	47	37	16	385
Zasadnicze zawodowe	57	34	9	255
Średnie	45	47	8	310
Wyższe	39	52	8	66
Grupa społ.-zaw. pracujący				
Kadra kier., inteligencja	40	54	6	58
Prac. umysł. niż. szczebla	37	57	5	81
Pracownicy fiz.- umysł.	48	40	12	32
Robotnicy wykwalifikowani	57	33	10	116
Robotnicy niewykwalifik.	53	36	11	69
Rolnicy	46	37	17	99
Prywatni przedsiębiorcy	41	40	18	44
Bierni zawodowo				
Renciści i emeryci	46	41	13	324
Uczniowie i studenci	48	34	18	32
Bezrobotni	63	33	4	78
Gospodynie domowe i inni	49	42	9	77
Dochody na jedną osobę				
Poniżej 500 tys. zł	38	37	24	64
500 tys. - 999 tys.	45	44	11	267
1000 tys. - 1499 tys.	51	39	10	302
1500 tys. - 1999 tys.	53	40	7	162
2000 tys. i powyżej	50	38	12	190
Ocena własnych war. mater.				
Złe	44	43	13	508
Średnie	55	36	9	372
Dobre	48	41	10	134
Poglądy polityczne				
Lewica	48	45	7	144
Centrum	52	43	5	308
Prawica	52	39	9	238
Trudno powiedzieć	43	37	20	324

Tabela 5. Czy uważa Pan(i) za słuszny udział polskich żołnierzy w interwencji wojskowej w Bośni?

(%)

	Tak	Nie	Trudno powiedzieć	Liczba osób
Ogółem	69	25	5	492
Płeć				
Mężczyźni	74	21	5	255
Kobiety	64	30	6	237
Wiek				
do 24 lat	79	16	4	62
25-34	62	28	11	90
35-44	75	20	5	110
45-54	79	17	4	85
55-64	57	38	5	75
65 lat i więcej	62	35	2	69
Miejsce zamieszkania				
Wieś	62	29	9	182
Miasto do 20 tys.	79	17	4	58
od 21 do 100 tys.	73	25	1	76
101-500 tys.	71	25	3	102
501 tys. i więcej mieszk.	75	22	3	74
Wykształcenie				
Podstawowe	66	27	7	182
Zasadnicze zawodowe	68	25	7	144
Średnie	72	25	3	140
Wyższe	87	13	0	26
Grupa społ.-zaw. pracujący				
Kadra kier., inteligencja	80	20	0	23
Prac. umysł. niż. szczebla	69	30	1	30
Pracownicy fiz.- umysł.	85	9	6	16
Robotnicy wykwalifikowani	71	23	6	66
Robotnicy niewykwalifik.	78	16	6	36
Rolnicy	52	29	19	46
Prywatni przedsiębiorcy	70	18	11	18
Bierni zawodowo				
Renciści i emeryci	65	32	3	150
Uczniowie i studenci	85	15	0	16
Bezrobotni	83	16	1	49
Gospodynie domowe i inni	64	30	6	38
Dochody na jedną osobę				
Poniżej 500 tys. zł	69	18	14	24
500 tys. - 999 tys.	65	31	5	119
1000 tys. - 1499 tys.	73	23	4	153
1500 tys. - 1999 tys.	73	25	2	85
2000 tys. i powyżej	74	23	4	95
Ocena własnych war. mater.				
Złe	67	27	6	222
Średnie	69	25	6	203
Dobre	77	21	2	65
Poglądy polityczne				
Lewica	81	17	2	68
Centrum	80	16	4	160
Prawica	68	31	1	124
Trudno powiedzieć	53	35	12	139