

## **CENTRUM BADANIA OPINII SPOŁECZNEJ**

SEKRETARIAT 629 - 35 - 69, 628 - 37 - 04 UL. ŻURAWIA 4A, SKR. PT.24  
ZESPÓŁ REALIZACJI 00 - 503 W A R S Z A W A  
BADAŃ 621 - 07 - 57, 628 - 90 - 17 TELEFAX 629 - 40 - 89  
INTERNET: <http://www.cbos.pl> E-mail: sekretariat@cbos.pl

BS/8/8/96

### **ODRODZENIE BLOKU „SOLIDARNOŚCI”**

KOMUNIKAT Z BADAŃ

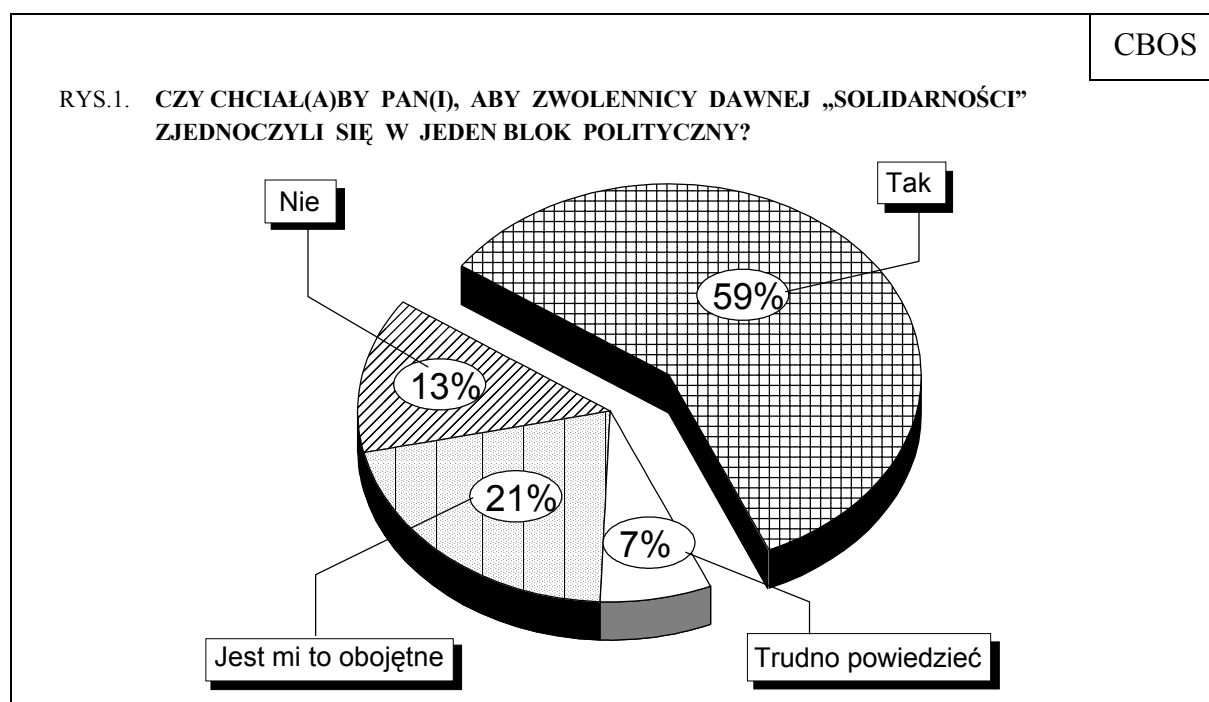
WARSZAWA, STYCZEŃ '96

PRZEDRUK MATERIAŁÓW CBOS W CAŁOŚCI LUB W CZĘŚCI ORAZ WYKORZYSTANIE DANYCH EMPIRYCZNYCH  
JEST DOZWOLONE WYŁĄCZNIE Z PODANIEM ŹRÓDŁA

Lech Wałęsa zapowiedział utworzenie wokół siebie dużego obozu politycznego zdolnego do przeciwstawienia się lewicy w przyszłych wyborach parlamentarnych. Obóz ten miałby jednoczyć partie polityczne wyrosłe z "Solidarności", jak i wszystkich akceptujących tradycję i cele tego ruchu.

Jakie społeczne poparcie może zyskać taka koncepcja? Jak zapatrują się Polacy na możliwość powstania takiego szerokiego obozu politycznego<sup>1</sup>?

Należy tu rozróżnić dwie sprawy: ideę zjednoczenia obozu postsolidarnościowego i kwestię jego przywództwa - czy na czele powinien stanąć Lech Wałęsa czy też nie?



<sup>1</sup>Sondaż „Omnibus” zrealizowany w dniach 24-29 listopada '95 na 1175-osobowej reprezentatywnej próbie losowej dorosłych mieszkańców Polski.

Pod koniec listopada '95, już po II turze wyborów prezydenckich, ponad połowa badanych akceptowała powstanie obozu politycznego odwołującego się do "Solidarności" sprzed 1989 roku. Wcześniej kilkakrotnie zadawaliśmy podobne pytanie w związku ze zbliżającymi się wyborami prezydenckimi. Mimo zawężonego do wyborów kontekstu pytania warto porównać uzyskane wyniki.

Tabela 1 w procentach

Czy chciał(a)by Pan(i), aby zwolennicy dawnej „Solidarności” zjednoczyli się w jeden blok polityczny?	Wskazania respondentów według terminów badań			
	IX '94*	I '95*	V '95*	XI '95
Zdecydowanie <b>tak</b>	21	21	19	33
	} <b>42</b>	} <b>43</b>	} <b>40</b>	} <b>59</b>
Raczej <b>tak</b>	21	22	21	26
Raczej <b>nie</b>	9	12	14	7
	} <b>19</b>	} <b>20</b>	} <b>28</b>	} <b>13</b>
Zdecydowanie <b>nie</b>	10	8	14	6
Jest mi to obojętne	24	27	22	21
Trudno powiedzieć	15	10	10	7

\*Pytanie brzmiało wówczas następująco: Czy chciał(a)by Pan(i), aby zwolennicy dawnej „Solidarności” zjednoczyli się, żeby nie dopuścić do zwycięstwa postkomunistów w zbliżających się wyborach prezydenckich?

Powyższe zestawienie pokazuje, że wybory prezydenckie dość silnie wzmogły przekonanie o konieczności zjednoczenia dawnego obozu "Solidarności". Warto tu zwrócić uwagę, że najbardziej zwiększył się odsetek odpowiedzi zdecydowanie twierdzących. Równocześnie jednak wyrażanie opinii o odbudowaniu obozu „Solidarności” nie musi automatycznie oznaczać identyfikowania się z tą tradycją. Potrzebę zjednoczenia drobnych i przeważnie skłóconych ze sobą partii postsolidarnościowych dostrzegają także zwolennicy obozu przeciwnego, traktując powstanie takiego bloku jako pożądane uporządkowanie sceny politycznej. Niektóre przedstawione w dalszej części komunikatu analizy wskazują, że tak jest w istocie. Dlatego też odnotowany w sondażu listopadowym wzrost liczby badanych opowiadających się za powstaniem takiego obozu można częściowo wiązać z bardziej

neutralnym sformułowaniu pytania (wcześniej wskazywano jednocześnie, że celem takiego bloku powinno być niedopuszczenie do zwycięstwa kandydata postkomunistów w wyborach prezydenckich).

Potrzebę powstania politycznego obozu zwolenników dawnej "Solidarności" częściej niż inni dostrzegają mieszkańcy wielkich miast, osoby w wieku średnim i starsze oraz badani z wyższym wykształceniem. Pogląd ten podziela zdecydowana większość (ponad 80%) ankietowanych deklarujących orientację pravicową oraz ponad 40% respondentów określających swoje poglądy polityczne jako lewicowe.

Za utworzeniem bloku politycznego, nawiązującego do dawnej "Solidarności" opowiada się trzy czwarte badanych, związanych z tym ruchem w 1981 roku, a także ponad połowa członków związków branżowych, ostro wówczas skonfliktowanych z „Solidarnością”.

Tabela 2 w procentach

Przynależność związkowa w 1981 roku	Czy chciał(a)by Pan(i), aby zwolennicy dawnej „Solidarności” zjednoczyli się w jeden blok polityczny?			
	Tak	Nie	Jest mi to obojętne	Trudno powiedzieć
NSZZ „Solidarność”	75	9	14	2
Związki branżowe	58	13	26	3
Nie należał nigdzie	56	13	21	10
Był za młody	53	15	25	8

Pogląd ten podziela prawie taki sam odsetek ankietowanych obecnie należących do NSZZ „Solidarność”.

Tabela 3 w procentach

Obecna przynależność związkowa	Czy chciał(a)by Pan(i), aby zwolennicy dawnej „Solidarności” zjednoczyli się w jeden blok polityczny?			
	Tak	Nie	Jest mi to obojętne	Trudno powiedzieć
NSZZ „Solidarność”	77	5	11	7
Inne związki	52	13	32	3
Nie należy	58	13	21	8

Można więc powiedzieć, że koncepcję utworzenia bloku politycznego odwołującego się do ideałów „Solidarności” akceptuje zdecydowana większość tych, którzy mogą rościć sobie prawo do tej nazwy - zarówno w sensie historycznym, jak i współczesnym.

Jak natomiast wpływają na stanowisko w tej sprawie opcje polityczne badanych, wyrażane sympatiami partyjnymi<sup>2</sup> oraz deklaracjami dotyczącymi głosowania na głównych pretendentów w wyborach prezydenckich.

Tabela 4 w procentach

Sympatycy partii i ugrupowań politycznych	Czy chciał(a)by Pan(i), aby zwolennicy dawnej „Solidarności” zjednoczyli się w jeden blok polityczny?			
	Tak	Nie	Jest mi to obojętne	Trudno powiedzieć
NSZZ „Solidarność”	91	2	2	5
Prawica pozaparlamentarna	79	11	9	1
UW	77	12	8	2
BBWR	72	16	7	5
UP	62	7	22	9
PSL	50	16	29	5
SLD	39	25	32	4

Przedstawione dane pozwalają przypuszczać, że ci którzy deklarują, że w najbliższych wyborach parlamentarnych poprą „Solidarność”, mają na myśli nie tyle istniejący związek zawodowy, ile raczej zjednoczony ruch polityczny wywodzący się z dawnej "Solidarności". Dlatego niemal powszechnie opowiadają się za zjednoczeniem tego obozu. Natomiast fakt, że ponad jedna trzecia elektoratu SLD również podziela ten pogląd, potwierdza hipotezę, że koncepcję taką popiera również część przeciwników politycznych takiego bloku, widząc w niej uporządkowanie sceny politycznej, traktowane jako zjawisko samo przez się pozytywne.

<sup>2</sup> Określone w odpowiedziach na pytanie, na jaką partię badani oddaliby głos, gdyby za tydzień odbywały się wybory parlamentarne.

Tabela 5 w procentach

W I turze wyborów prezydenckich głosował na <sup>3</sup> :	Czy chciał(a)by Pan(i), aby zwolennicy dawnej „Solidarności” zjednoczyli się w jeden blok polityczny?			
	Tak	Nie	Jest mi to obojętne	Trudno powiedzieć
Lecha Wałęsę	80	4	9	7
Jana Olszewskiego	72	9	17	2
Jacka Kuronia	68	11	15	6
Aleksandra Kwaśniewskiego	43	22	30	6

Tabela 6 w procentach

W II turze wyborów prezydenckich głosował na:	Czy chciał(a)by Pan(i), aby zwolennicy dawnej „Solidarności” zjednoczyli się w jeden blok polityczny?			
	Tak	Nie	Jest mi to obojętne	Trudno powiedzieć
Aleksandra Kwaśniewskiego	45	19	29	7
Lecha Wałęsę	81	5	8	6

Analizując stanowisko w omawianej sprawie elektoratów dwóch głównych pretendentów w wyborach prezydenckich, należy zwrócić uwagę, iż ponad dwie piąte wyborców Aleksandra Kwaśniewskiego uważa za pożądane utworzenie na bazie dawnej „Solidarności” jednego bloku politycznego, który z założenia stanowiłby przeciwwagę dla ugrupowania ich kandydata. Częściowo - jak już wspomniano wyżej - chodzi tu o uporządkowanie sceny politycznej. Równocześnie jednak może to oznaczać, że elektoraty Wałęsy i Kwaśniewskiego w II turze wyborów ukształtowały się bardziej według opcji personalnej niż politycznej. Innymi słowy, podziału na zwolenników jednego i drugiego kandydata w II turze wyborów prezydenckich nie można utożsamiać z podziałem politycznym.

Należy jeszcze dodać, że akceptacja zjednoczenia obozu dawnej „Solidarności” jest dość słabo związana z postrzeganiem istnienia w społeczeństwie podziału na postkomunistów i ludzi „Solidarności”.<sup>4</sup>

<sup>3</sup>Liczebność elektoratów innych kandydatów uczestniczących w I turze wyborów prezydenckich była w badanej próbie za mała, by poddać je analizie statystycznej.

<sup>4</sup>Szerzej o postrzeganiu tego podziału patrz komunikat „Czy wśród Polaków odradzają się dawne podziały?”.

Tabela 7

w procentach

Czy, Pana(i) zdaniem, obecnie odrodził się w społeczeństwie dawny podział na postkomunistów i ludzi „Solidarności”?	Czy chciał(a)by Pan(i), aby zwolennicy dawnej „Solidarności” zjednoczyli się w jeden blok polityczny?			
	Tak	Nie	Jest mi to obojętne	Trudno powiedzieć
Tak	65	13	17	5
Nie	55	15	24	6
Trudno powiedzieć	50	5	29	16

Powstaje jednak pytanie, czy pożądanę przez większość badanych zjednoczenie obozu "Solidarności" jest uważane za możliwe do zrealizowania?

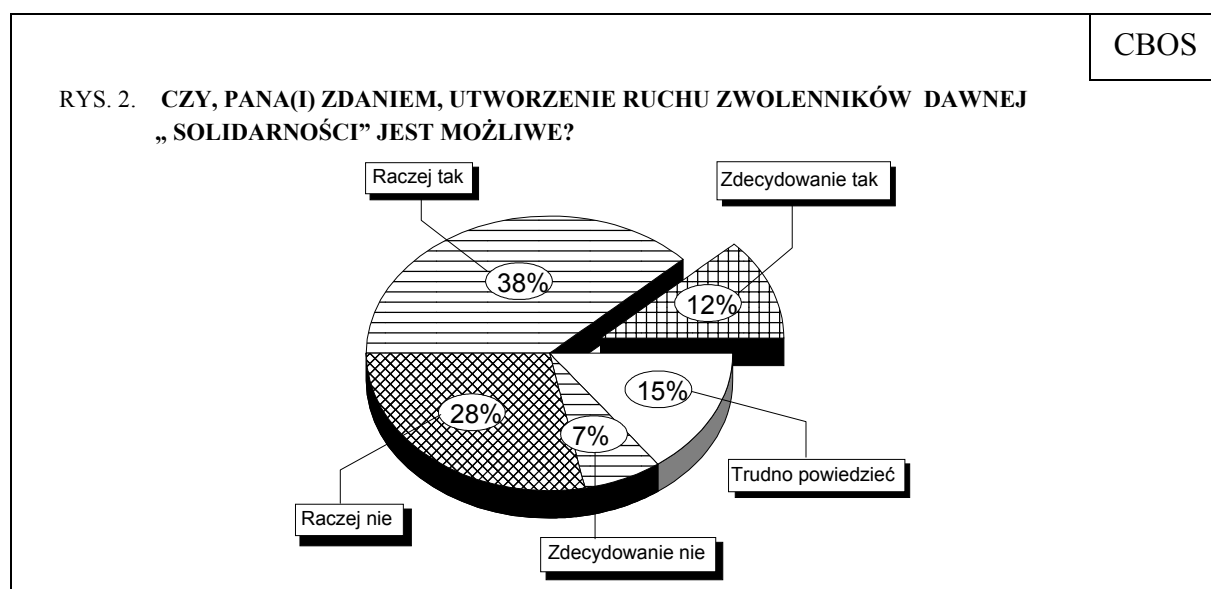


Tabela 8

w procentach

Czy chciał(a)by Pan(i), aby zwolennicy dawnej „Solidarności” zjednoczyli się w jeden blok polityczny?*	Czy, Pana(i) zdaniem, utworzenie ruchu zwolenników dawnej „Solidarności” jest możliwe?		
	Tak	Nie	Trudno powiedzieć
Tak	61	30	9
Nie	43	46	11
Jest mi to obojętne	28	48	24

\*Pominięto odpowiedzi „Trudno powiedzieć”.

Opinię o tym, że utworzenie bloku jednoczącego ludzi wywodzących się z „Solidarności” jest możliwe, podzieliła połowa badanych. Niemniej istotne jest, że w rzeczywistości tej koncepcji nie wierzy blisko jedna trzecia tych, którzy dostrzegają potrzebę zjednoczenia tego obozu.

Warto też zwrócić uwagę na fakt, że ci spośród badanych, którzy interesują się polityką, a więc zapewne lepiej orientujący się w realiach życia politycznego, są bardziej sceptyczni w tej sprawie.

Tabela 9

w procentach

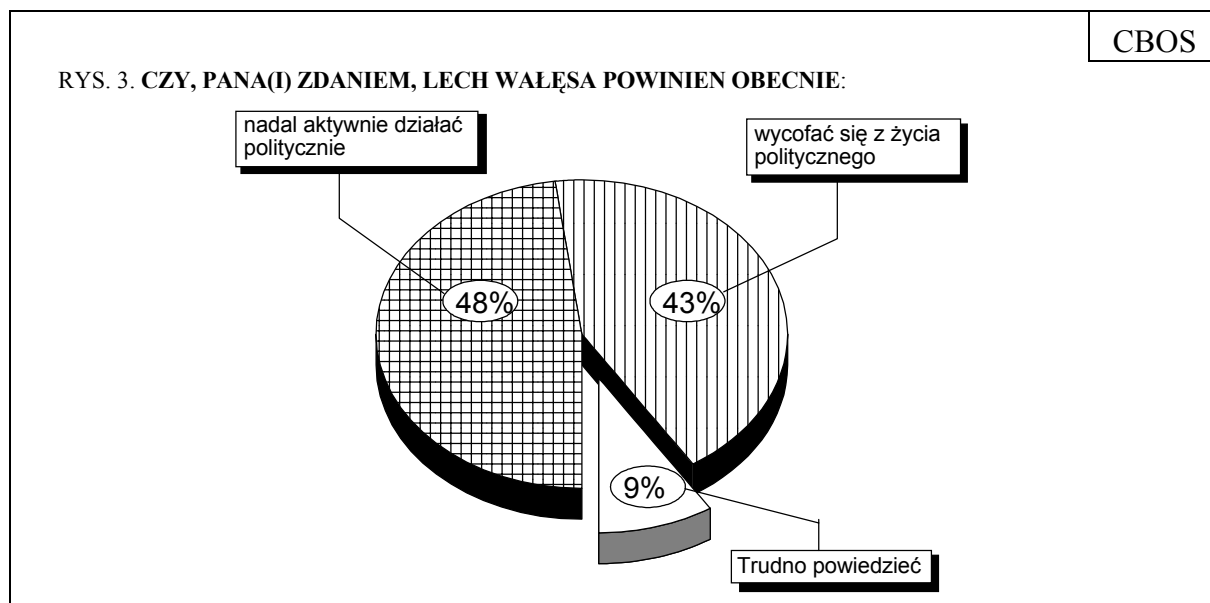
Zainteresowanie polityką	Czy, Pana(i) zdaniem, utworzenie ruchu zwolenników dawnej „Solidarności” jest możliwe?		
	Tak	Nie	Trudno powiedzieć
Duże	45	47	8
Średnie	54	36	10
Nikłe	54	29	17
Żadne	32	28	40

### STOSUNEK DO PRZYWÓDZTWA POLITYCZNEGO

Z inicjatywą zjednoczenia zwolenników dawnej „Solidarności” w jeden blok polityczny wystąpił Lech Wałęsa. Badając stosunek społeczeństwa do tej koncepcji należy odróżnić - jak już zaznaczyliśmy - samą ideę przywrócenia jedności obozu „Solidarności” od tego, czy Lech Wałęsa miałby stanąć na czele takiego ruchu.

Wśród ogółu badanych opinie o tym, czy były prezydent powinien nadal aktywnie uczestniczyć w życiu politycznym kraju czy też nie, są podzielone - z niewielką przewagą odpowiedzi twierdzących.





Przeświadczeniu badanych o tym, że Lech Wałęsa nie powinien wycyfować się z życia politycznego, sprzyja regularne uczestnictwo w praktykach religijnych, prawicowe poglądy polityczne oraz nikłe zainteresowanie polityką. Częściej niż gdzie indziej opinia taka występuje w regionie południowo-wschodnim oraz w wielkich miastach.

Tabela 10

w procentach

Zainteresowanie polityką	Czy, Pana(i) zdaniem, Lech Wałęsa powinien obecnie:		
	wycofać się z życia politycznego	nadal aktywnie działać politycznie	Trudno powiedzieć
Duże	48	48	4
Średnie	46	46	8
Nikłe	35	57	8
Żadne	41	35	24

Poglądy na temat dalszej działalności politycznej Lecha Wałęsy są silnie związane z opinią o jego prezydenturze.

Tabela 11

w procentach

Czy, ogólnie rzecz biorąc, Lech Wałęsa był dobrym prezydentem czy też nie?*	Czy, Pana(i) zdaniem, Lech Wałęsa powinien obecnie:		
	wycofać się z życia politycznego	nadal aktywnie działać politycznie	Trudno powiedzieć
Dobrym	23	69	8
Złym	68	26	6

\* Pominięto odpowiedzi „trudno powiedzieć”

Charakterystyczne jest, że co piąty badany spośród tych, którzy w II turze wyborów głosowali na byłego prezydenta, a co szósty z elektoratu I tury, uważa jednak, że Lech Wałęsa powinien wycofać się obecnie z życia politycznego.

Tabela 12 w procentach

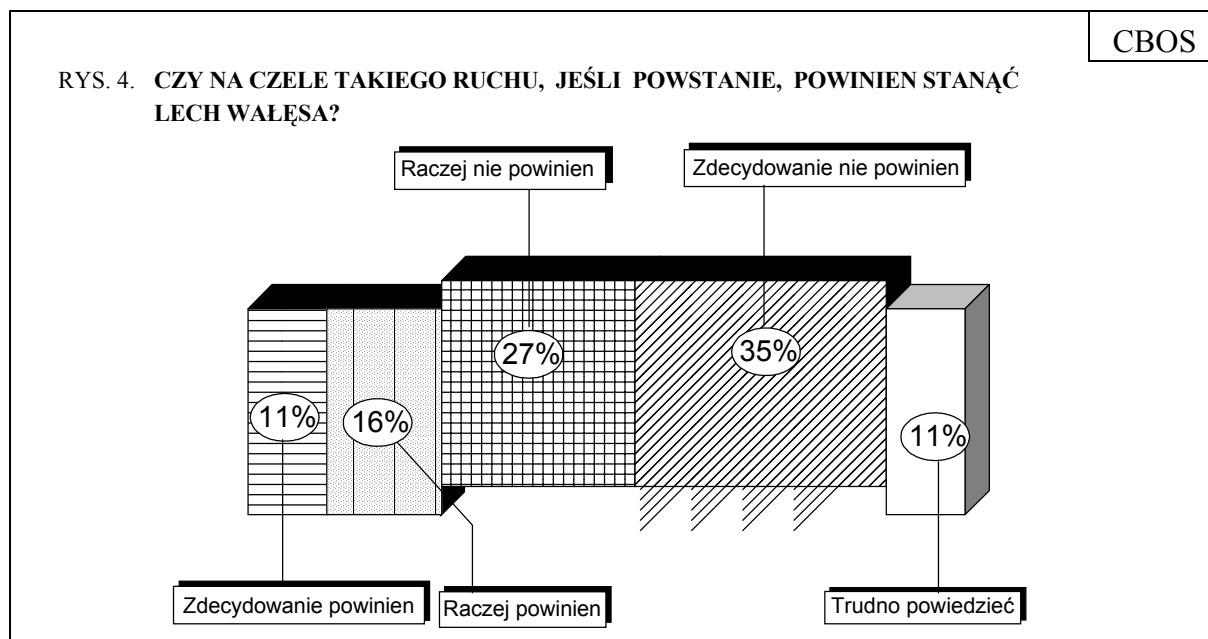
Elektoraty II tury wyborów prezydenckich	Czy, Pana(i) zdaniem, Lech Wałęsa powinien obecnie:		
	wycofać się z życia politycznego	nadal aktywnie działać politycznie	Trudno powiedzieć
Aleksandra Kwaśniewskiego	63	31	6
Lecha Wałęsy	19	72	9

Wśród elektoratów I tury wyborów prezydenckich opinia o tym, iż Lech Wałęsa powinien wycofać się z życia politycznego, przeważa także wśród zwolenników Jacka Kuronia. Natomiast elektorat Jana Olszewskiego jest pod tym względem podzielony - niewielka jest przewaga zwolenników dalszego aktywnego udziału Lecha Wałęsy w życiu politycznym.

Tabela 13 w procentach

Elektoraty I tury wyborów prezydenckich	Czy, Pana(i) zdaniem, Lech Wałęsa powinien obecnie:		
	wycofać się z życia politycznego	nadal aktywnie działać politycznie	Trudno powiedzieć
Aleksandra Kwaśniewskiego	66	28	6
Jacka Kuronia	52	38	10
Jana Olszewskiego	42	47	11
Lecha Wałęsy	17	75	8

Aktywne uczestnictwo w życiu politycznym może być różnie rozumiane. Jaką natomiast opinię wyrażają badani w sprawie ewentualnego kierowania przez Lecha Wałęsę politycznym ruchem zwolenników dawnej „Solidarności”, czy - ich zdaniem - powinien on stanąć na jego czele czy też nie.



Na rysunku przedstawiono rozkład poglądów na ten temat wśród ogółu badanych. Istotne jest jednak, jak na tę sprawę zapatrują się ci, którzy powstanie takiego ruchu uważają za pożądane.

Tabela 14

w procentach

Czy chciał(a)by Pan(i), aby zwolennicy dawnej „Solidarności” zjednoczyli się w jeden blok polityczny?	Czy na czele takiego ruchu, jeśli powstanie, powinien stanąć Lech Wałęsa ?		
	Tak	Nie	Trudno powiedzieć
Tak	36	57	7
Nie	10	85	5
Jest mi to obojętne	12	72	16
Trudno powiedzieć	19	39	42

Okazuje się, że tylko nieco więcej niż jedna trzecia opowiadających się za powstaniem takiego ruchu uważa, że na jego czele powinien stanąć Lech Wałęsa. Jeśli uwzględnimy tych badanych, dla których podział na postkomunistów i ludzi „Solidarności” jest sprawą ważną, odsetek ten niewiele tylko wzrasta - do 41%. Objęciu przez Lecha Wałęsę politycznego przywództwa ruchu zwolenników dawnej „Solidarności”, w razie jego powstania, przeciwna jest zdecydowana większość członków NSZZ "Solidarność" - zarówno obecnych, jak i tych z 1981 roku.

Tabela 15

w procentach

Przynależność związkowa w 1981 roku	Czy na czele takiego ruchu, jeśli powstanie, powinien stanąć Lech Wałęsa?		
	Tak	Nie	Trudno powiedzieć
NSZZ „Solidarność”	28	66	6
Związki branżowe	20	69	11
Nigdzie nie należał	26	60	14
Był za młody	31	59	10

Tabela 16

w procentach

Obecna przynależność związkowa	Czy na czele takiego ruchu, jeśli powstanie, powinien stanąć Lech Wałęsa?		
	Tak	Nie	Trudno powiedzieć
NSZZ „Solidarność”	22	62	16
Inne związki	16	82	2
Nigdzie nie należy	28	61	11

Zdania na temat tego, czy Lech Wałęsa powinien stanąć na czele ruchu jednoczącego sympatyków dawnej „Solidarności”, są podzielone także wśród badanych dobrze oceniających jego prezydenturę.

Tabela 17

w procentach

Czy, ogólnie rzecz biorąc, Lech Wałęsa był dobrym prezydentem czy też nie?*	Czy na czele takiego ruchu, jeśli powstanie, powinien stanąć Lech Wałęsa?		
	Tak	Nie	Trudno powiedzieć
Dobrym	43	45	12
Złym	12	83	5

\*Pominięto odpowiedzi „Trudno powiedzieć”.

Lech Wałęsa mówiąc o potrzebie zjednoczenia ruchu odwoływał się do swojego elektoratu z II tury wyborów prezydenckich. Powstaje więc pytanie, jakie jest stanowisko tych wyborców w omawianej sprawie.

Tabela 18

w procentach

W II turze wyborów prezydenckich głosował na:	Czy na czele takiego ruchu, jeśli powstanie, powinien stanąć Lech Wałęsa?		
	Tak	Nie	Trudno powiedzieć
Lecha Wałęsę	48	43	9
Aleksandra Kwaśniewskiego	12	80	8

Okazuje się, że badani głosujący na Lecha Wałęsę w II turze nie są jednomyślni co do tego, czy chcieliby go widzieć na czele obozu politycznego, jednoczącego zwolenników dawnej „Solidarności”. Osoby akceptujące przywództwo Wałęsy tylko nieznacznie przeważają nad odrzucającymi taką ewentualność. Jak natomiast kształtują się poglądy na ten temat w elektoratach I tury wyborów prezydenckich?

Tabela 19

w procentach

W I turze wyborów prezydenckich głosował na:	Czy na czele takiego ruchu, jeśli powstanie, powinien stanąć Lech Wałęsa?		
	Tak	Nie	Trudno powiedzieć
Lecha Wałęsę	52	38	10
Jacka Kuronia	16	79	5
Jana Olszewskiego	14	81	5
Aleksandra Kwaśniewskiego	9	83	8

W elektoracie Lecha Wałęsy z I tury wyborów przeważają zwolennicy jego przywództwa w ruchu jednoczącym sympatyków „Solidarności”, jednak nie można nie zauważyć, że ponad jedna trzecia wyborców jest temu przeciwna. Natomiast zarówno ci, którzy w I turze poparli Jacka Kuronia, jak i wyborcy Jana Olszewskiego opowiadają się zdecydowanie przeciw przywództwu Lecha Wałęsy w ewentualnym bloku „Solidarności”.

Celem zjednoczenia ruchu miałyby być zwycięstwo w przyszłych wyborach parlamentarnych. Wypada więc na zakończenie przedstawić poglądy zwolenników poszczególnych partii politycznych<sup>5</sup> na kwestię przywództwa tego bloku.

<sup>5</sup>Określonych na podstawie odpowiedzi na pytanie, na kogo badany oddałby głos, gdyby za tydzień odbywały się wybory parlamentarne.

Tabela 20

w procentach

Sympatycy	Czy na czele takiego ruchu, jeśli powstanie, powinien stanąć Lech Wałęsa?		
	Tak	Nie	Trudno powiedzieć
BBWR	64	32	4
NSZZ „Solidarność”	61	32	7
UP	35	63	2
Prawica pozaparlamentarna	22	71	7
UW	22	76	2
PSL	12	81	7
SLD	10	82	8

Jedynie sympatycy BBWR - partii powstałej z inicjatywy Lecha Wałęsy - oraz ci, którzy deklarują oddanie głosu w przyszłych wyborach parlamentarnych na NSZZ „Solidarność”, w większości akceptują przywództwo Lecha Wałęsy. Warto też zwrócić uwagę, że zwolennicy partii, między którymi występują silne konflikty, jak UW i ugrupowania prawicy pozaparlamentarnej, w tej sprawie są ze sobą zgodni.



Koncepcja zjednoczenia zwolenników dawnej "Solidarności" w jednolity blok polityczny jest uważana za pożądaną przez ponad połowę badanych. Akceptuje ją nie tylko zdecydowana większość zarówno obecnych, jak i dawnych członków NSZZ „Solidarność” oraz zwolenników partii określanych jako postsolidarnościowe, ale także pokaźna część elektoratu Aleksandra Kwaśniewskiego oraz sympatyków SLD. Zapewne więc koncepcja taka jest przyjmowana pozytywnie także przez część ewentualnych przeciwników politycznych jako pożądane uporządkowanie sceny politycznej.

Badani jednak są dość sceptyczni co do realności tej koncepcji. Blisko jedna trzecia jej zwolenników uważa, że nie jest możliwa do zrealizowania.

Idea zjednoczenia ruchu spotkała się z powszechnym uznaniem wśród tych, którzy deklarują poparcie dla NSZZ "Solidarność" w przyszłych wyborach parlamentarnych. Świadczy to o tym, iż wysoki od pewnego czasu wskaźnik poparcia wyborczego dla NSZZ „Solidarność” oznacza w rzeczywistości nie tyle chęć wsparcia kandydatów reprezentujących ten związek zawodowy, ile rozczarowanie do skłóconych partii postsolidarnościowych i chęć poparcia właśnie zjednoczonego bloku solidarnościowego.

Jak wiadomo, z inicjatywą utworzenia takiego bloku wystąpił po wyborach prezydenckich Lech Wałęsa. Jednak większość zwolenników tej koncepcji jest przeciwna temu, by stanął on na czele tego obozu. Sprzeciwia się temu zdecydowana większość zarówno obecnych, jak i dawnych członków NSZZ "Solidarność", zwolenników partii prawicy pozaparlamentarnej, Unii Wolności i Unii Pracy. Nawet wśród elektoratu Lecha Wałęsy z I tury wyborów prezydenckich zaledwie połowa badanych uważa, powinien on stanąć na czele obozu zwolenników dawnej „Solidarności”.

Badanie przeprowadzone było pod koniec listopada, a więc przed dramatycznymi wydarzeniami ostatnich dni kadencji Lecha Wałęsy. Niemniej przedstawione wyniki wyraźnie wskazują, że kwestia przywództwa może być główną przeszkodą w zjednoczeniu obozu solidarnościowego.

## A N E K S

### PODZIAŁ NA REGIONY W BADANIACH CBOS

#### 1. Region północny:

09 woj. elbląskie  
10 woj. gdańskie  
17 woj. koszalińskie  
26 woj. olsztyńskie  
39 woj. słupskie  
41 woj. szczecińskie

#### 2. Region zachodni:

11 woj. gorzowskie  
12 woj. jeleniogórskie  
20 woj. legnickie  
45 woj. wałbrzyskie  
47 woj. wrocławskie  
49 woj. zielonogórskie

#### 3. Region środkowozachodni:

05 woj. bydgoskie  
13 woj. kaliskie  
16 woj. konińskie  
21 woj. leszczyńskie  
29 woj. pilskie  
32 woj. poznańskie  
44 woj. toruńskie  
46 woj. wrocławskie

#### 4. Region środkowy:

01 woj. warszawskie  
07 woj. ciechanowskie  
24 woj. łódzkie  
30 woj. piotrkowskie  
31 woj. płockie  
34 woj. radomskie  
37 woj. sieradzkie  
38 woj. skierniewickie

#### 5. Region wschodni:

02 woj. białkopodlaskie  
03 woj. białostockie  
06 woj. chełmskie  
22 woj. lubelskie  
23 woj. łomżyńskie  
28 woj. ostrołęckie  
36 woj. siedleckie  
40 woj. suwalskie  
48 woj. zamojskie

#### 6. Region południowo-wschodni:

15 woj. kieleckie  
18 woj. krakowskie  
19 woj. krośnieńskie  
25 woj. nowosądeckie  
33 woj. przemyskie  
35 woj. rzeszowskie  
42 woj. tarnobrzeskie  
43 woj. tarnowskie

#### 7. Region południowo-zachodni:

04 woj. bielskie  
08 woj. częstochowskie  
14 woj. katowickie  
27 woj. opolskie



Tabela 1. Czy, Pana(i) zdaniem, utworzenie ruchu zwolenników dawnej "Solidarności" jest możliwe?

(%)

	Tak	Nie	Trudno powiedzieć	Liczba osób
Ogółem	50	35	15	1172
Płeć				
Mężczyźni	52	37	10	553
Kobiety	47	33	20	619
Wiek				
do 24 lat	56	36	9	160
25-34	49	35	16	208
35-44	50	38	13	260
45-54	54	34	12	197
55-64	50	35	14	155
65 lat i więcej	41	31	27	192
Miejsce zamieszkania				
Wieś	49	32	19	438
Miasto do 20 tys.	46	37	17	139
od 21 do 100 tys.	46	40	14	219
101-500 tys.	56	33	12	244
501 tys. i więcej mieszk.	52	37	11	131
Region				
Północny	50	35	15	156
Zachodni	45	40	15	121
Środkowozachodni	47	39	13	175
Środkowy	44	40	16	202
Wschodni	50	32	19	138
Południowo-wschodni	52	30	18	174
Południowo-zachodni	57	30	13	206
Wykształcenie				
Podstawowe	48	29	22	394
Zasadnicze zawodowe	54	30	16	340
Średnie	48	43	9	357
Wyższe	46	48	6	82
Grupa społ.-zaw. pracujący				
Kadra kier., inteligencja	45	52	3	74
Prac. umysł. niż. szczebla	46	45	9	108
Pracownicy fiz. - umysł.	54	33	13	50
Robotnicy wykwalifikowani	70	21	10	147
Robotnicy niewykwalifik.	37	41	22	56
Rolnicy	45	39	16	78
Prywatni przedsiębiorcy	46	43	10	61
Bierni zawodowo				
Renciści	52	27	21	167
Emeryci	46	31	23	199
Uczniowie i studenci	47	47	6	55
Bezrobotni	41	39	20	116
Gospodynie domowe i inni	57	27	16	60
Pracujący poza rolnictwem				
Sfera budżetowa	52	35	13	121
Sektor państwowy	55	34	11	127
Sektor prywatny	53	39	7	226
Spółdzielczość	38	42	20	23
Dochody na jedną osobę				
Poniżej 125 zł	48	34	18	206
125 - 199	59	21	20	128
200 - 274	49	35	16	319
275 - 324	50	36	14	155
325 i powyżej	49	41	10	303
Ocena własnych war. mater.				
Złe	47	33	19	367
Średnie	52	32	16	543
Dobre	49	43	8	260
Udział w prakt. religijnych				
Kilka razy w tygodniu	58	30	13	86
Raz w tygodniu	52	32	16	648
Kilka razy w roku	47	40	14	319
W ogóle nie uczestniczy	41	42	17	119
Poglądy polityczne				
Lewica	44	47	9	226
Centrum	47	42	12	335
Prawica	65	26	9	359
Trudno powiedzieć	38	28	34	251

Tabela 2. Czy na czele takiego ruchu, jeśli powstanie, powinien stanąć Lech Wałęsa?

	(%)			Liczba osób
	Tak	Nie	Trudno powiedzieć	
Ogółem	27	62	11	1172
Płeć				
Mężczyźni	26	66	8	553
Kobiety	27	58	14	619
Wiek				
do 24 lat	37	58	6	160
25-34	20	68	12	208
35-44	26	65	9	260
45-54	26	67	6	197
55-64	28	59	13	155
65 lat i więcej	26	52	21	192
Miejsce zamieszkania				
Wieś	25	61	14	438
Miasto do 20 tys.	23	68	8	139
od 21 do 100 tys.	24	66	10	219
101-500 tys.	30	60	10	244
501 tys. i więcej mieszk.	35	58	8	131
Region				
Północny	26	64	10	156
Zachodni	18	71	11	121
Środkowozachodni	19	73	8	175
Środkowy	25	64	11	202
Wschodni	27	54	19	138
Południowo-wschodni	33	55	12	174
Południowo-zachodni	35	55	10	206
Wykształcenie				
Podstawowe	30	52	17	394
Zasadnicze zawodowe	24	67	9	340
Średnie	27	66	7	357
Wyższe	25	71	4	82
Grupa społ.-zaw. pracujący				
Kadra kier., inteligencja	27	67	6	74
Prac.umysł.niż.szczębla	28	67	5	108
Pracownicy fiz.- umysł.	22	72	6	50
Robotnicy wykwalifikowani	26	64	10	147
Robotnicy niewykwalifik.	25	69	6	56
Rolnicy	19	70	11	78
Prywatni przedsiębiorcy	27	64	9	61
Bierni zawodowo				
Renciści	28	58	14	167
Emeryci	26	53	21	199
Uczniowie i studenci	35	62	3	55
Bezrobotni	30	58	13	116
Gospodynie domowe i inni	27	66	7	60
Pracujący poza rolnictwem				
Sfera budżetowa	30	61	9	121
Sektor państwowy	17	73	10	127
Sektor prywatny	30	66	4	226
Spółdzielczość	20	62	18	23
Dochody na jedną osobę				
Poniżej 125 zł	25	59	16	206
125 - 199	30	58	12	128
200 - 274	29	60	11	319
275 - 324	23	68	10	155
325 i powyżej	26	67	7	303
Ocena własnych war. mater.				
Złe	26	59	15	367
Średnie	28	61	11	543
Dobre	24	70	7	260
Udział w prakt. religijnych				
Kilka razy w tygodniu	43	42	14	86
Raz w tygodniu	27	62	11	648
Kilka razy w roku	25	64	11	319
W ogóle nie uczestniczy	17	72	11	119
Poglądy polityczne				
Lewica	13	82	5	226
Centrum	21	70	9	335
Prawica	41	52	6	359
Trudno powiedzieć	26	48	26	251