



CENTRUM BADANIA OPINII SPOŁECZNEJ

SEKRETARIAT 629 - 35 - 69, 628 - 37 - 04 UL. ŻURAWIA 4A, SKR. PT.24
ZESPÓŁ REALIZACJI 00 - 503 W A R S Z A W A
BADAŃ 621 - 07 - 57, 628 - 90 - 17 TELEFAX 629 - 40 - 89
INTERNET: <http://www.cbos.pl> E-mail: sekretariat@cbos.pl

BS/68/68/96

100 DNI PREZYDENTA ALEKSANDRA KWAŚNIEWSKIEGO

KOMUNIKAT Z BADAŃ

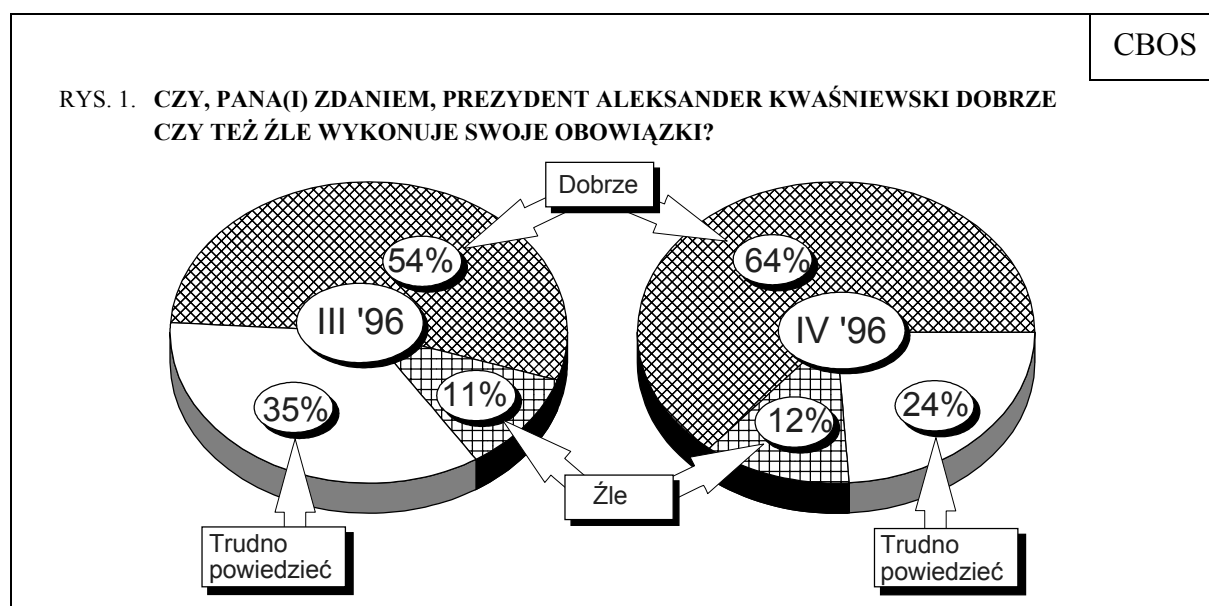
WARSZAWA, MAJ '96

PRZEDRUK MATERIAŁÓW CBOS W CAŁOŚCI LUB W CZĘŚCI ORAZ WYKORZYSTANIE DANYCH EMPIRYCZNYCH
JEST DOZWOLONE WYŁĄCZNIE Z PODANIEM ŹRÓDŁA

Minął pierwszy kwartał sprawowania urzędu prezydenta przez Aleksandra Kwaśniewskiego. Wydaje się, że jest to dostatecznie dużo czasu, aby w świadomości społecznej ukształtował się - choćby w zarysie - określony jego wizerunek. W jednym z ostatnich sondaży CBOS¹ respondenci mieli możliwość przedstawienia swoich opinii dotyczących nie tylko działalności obecnego prezydenta, ale również jego charakterystyki zewnętrznej oraz cech osobowościowych. Interesujące wydaje się, czy objęcie prezydentury przez Aleksandra Kwaśniewskiego wpłynęło na zmianę jego wcześniejszego *image'u* i w jaki sposób.

OCENA PRACY PREZYDENTA

W ciągu ostatniego miesiąca znacząco wzrosła liczba osób pozytywnie oceniających sposób wypełniania przez Aleksandra Kwaśniewskiego obowiązków prezydenta.



¹ Sondaż „Aktualne problemy i wydarzenia” (71), 12-15 kwietnia '96, reprezentatywna próba losowa dorosłej ludności Polski (N=1179).

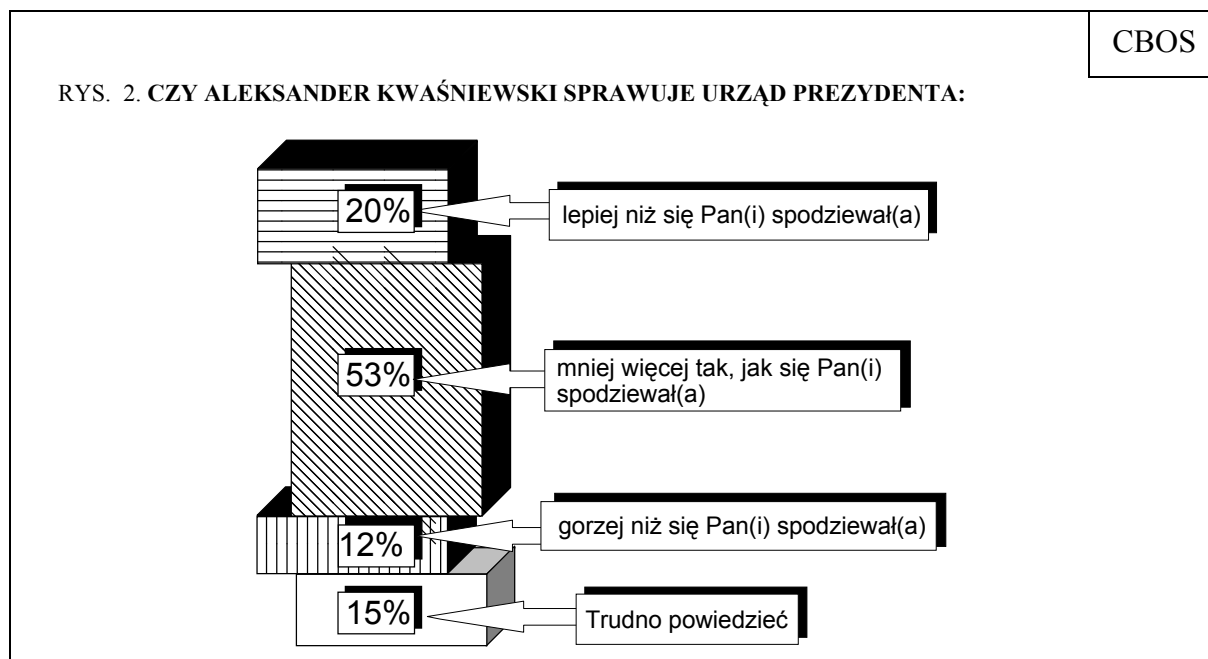
Odsetek badanych, którzy negatywnie oceniają poczynania Aleksandra Kwaśniewskiego, nie uległ zmianie, natomiast wydatnie zmniejszyła się grupa respondentów nie zajmujących jednoznacznego stanowiska w tej sprawie. Można sądzić, że na sprecyzowanie poglądów wielu osób, nie mających dotychczas wyrobionego zdania w kwestii oceny pracy prezydenta, wpłynęła jego niedawna wizyta w Rosji. Sposób, w jaki reprezentował on tam interesy Polski, został bowiem korzystnie oceniony przez większość ankietowanych².

Podobnie jak przed miesiącem pracę prezydenta najlepiej oceniają osoby o poglądach lewicowych, rzadko uczestniczące w praktykach religijnych lub niepraktykujące, robotnicy niewykwalifikowani i rolnicy. Niezadowolenie ze sposobu wykonywania przez niego swoich obowiązków częściej niż przeciętnie wyrażają natomiast respondenci deklarujący poglądy prawicowe, osoby z wyższym wykształceniem, mieszkańcy wielkich miast oraz badani często biorący udział w praktykach religijnych. Osoby, które w ostatnich wyborach prezydenckich poparły Aleksandra Kwaśniewskiego, ponad dwukrotnie częściej (87%) niż elektorat Lecha Wałęsy (41%) pozytywnie oceniają sposób wypełniania przez prezydenta jego obowiązków.

W potencjalnych elektoratach partyjnych pozytywne oceny pracy prezydenta zdecydowanie przeważają wśród zwolenników SLD (90%), PSL (82%) Unii Pracy (79%) oraz - choć w mniejszym stopniu - Unii Wolności (58%).

Co piąty badany przyznaje, że Aleksander Kwaśniewski piastuje urząd prezydenta lepiej niż można było oczekiwać, co ósmy deklaruje swoje rozczarowanie, natomiast nieco ponad połowa ankietowanych ocenia, że rzeczywistość jest zgodna z ich wcześniejszymi oczekiwaniami.

² Zob. komunikat CBOS: „Wizyta prezydenta Aleksandra Kwaśniewskiego w Rosji ♦ Stosunki polsko-rosyjskie”, kwiecień '96.



Opinie respondentów dotyczące powyższej kwestii modyfikowane są w istotny sposób przez ich preferencje w II turze wyborów prezydenckich. Aleksander Kwaśniewski swoimi działaniami w roli prezydenta spełnia oczekiwania 61% swego elektoratu i niemal połowy wyborców swego kontrkandydata - osoby te uważają, że sprawuje on swój urząd mniej więcej zgodnie z ich oczekiwaniami. Można jednak z dużym prawdopodobieństwem przypuszczać, że w przypadku zwolenników obecnego prezydenta oznacza to „mniej więcej tak dobrze, jak się spodziewali”, natomiast dla wyborców Lecha Wałęsy - „mniej więcej tak źle, jak się spodziewali”. Aleksander Kwaśniewski sprawił miłą niespodziankę więcej niż co piątemu (22%) spośród swoich wyborców i co siódmemu (15%) zwolennikowi Lecha Wałęsy, uważają oni bowiem, że piastuje on swój urząd lepiej niż się spodziewali. Prezydent zawiódł swoim postępowaniem niewielką liczbę swoich sympatyków - jedynie co dwunasty z nich (8%) ocenia, iż sprawuje on swój urząd gorzej niż można było oczekiwać. Taką samą opinię wyraża jednak aż 20% zwolenników Lecha Wałęsy.

Badani raczej pozytywnie ocenili dotychczasową działalność prezydenta w dziedzinie kierowania państwem i polityki zagranicznej. Niejednoznacznie ocenione zostały jego dokonania w zakresie obronności kraju, natomiast najczęściej negatywnych ocen zebrła działalność prezydenta zmierzająca do zapewnienia bezpieczeństwa obywatelom.

Tabela 1

w procentach

Jak by Pan(i) ocenił(a) działalność prezydenta Aleksandra Kwaśniewskiego od chwili jego wyboru w dziedzinie:	Bardzo dobrze i dobrze	Dostatecznie	Niedostatecznie	Trudno powiedzieć
- polityki zagranicznej	55	19	9	17
- kierowania państwem	48	29	5	17
- obronności kraju	32	27	11	30
- zapewnienia bezpieczeństwa obywatelom	26	30	25	19

Najwyżej ocenione zostały przez ogół badanych dotychczasowe osiągnięcia prezydenta w dziedzinie polityki zagranicznej. Należy przy tym dodać, że tylko co piąty respondent (22%) podziela opinię, iż prezydent zaangażowany jest przede wszystkim w politykę zagraniczną, zaniedbując wewnętrzne sprawy kraju. Większość (59%) uważa, że zachowuje on właściwe proporcje, angażując się w równym stopniu w politykę zagraniczną i wewnętrzną.

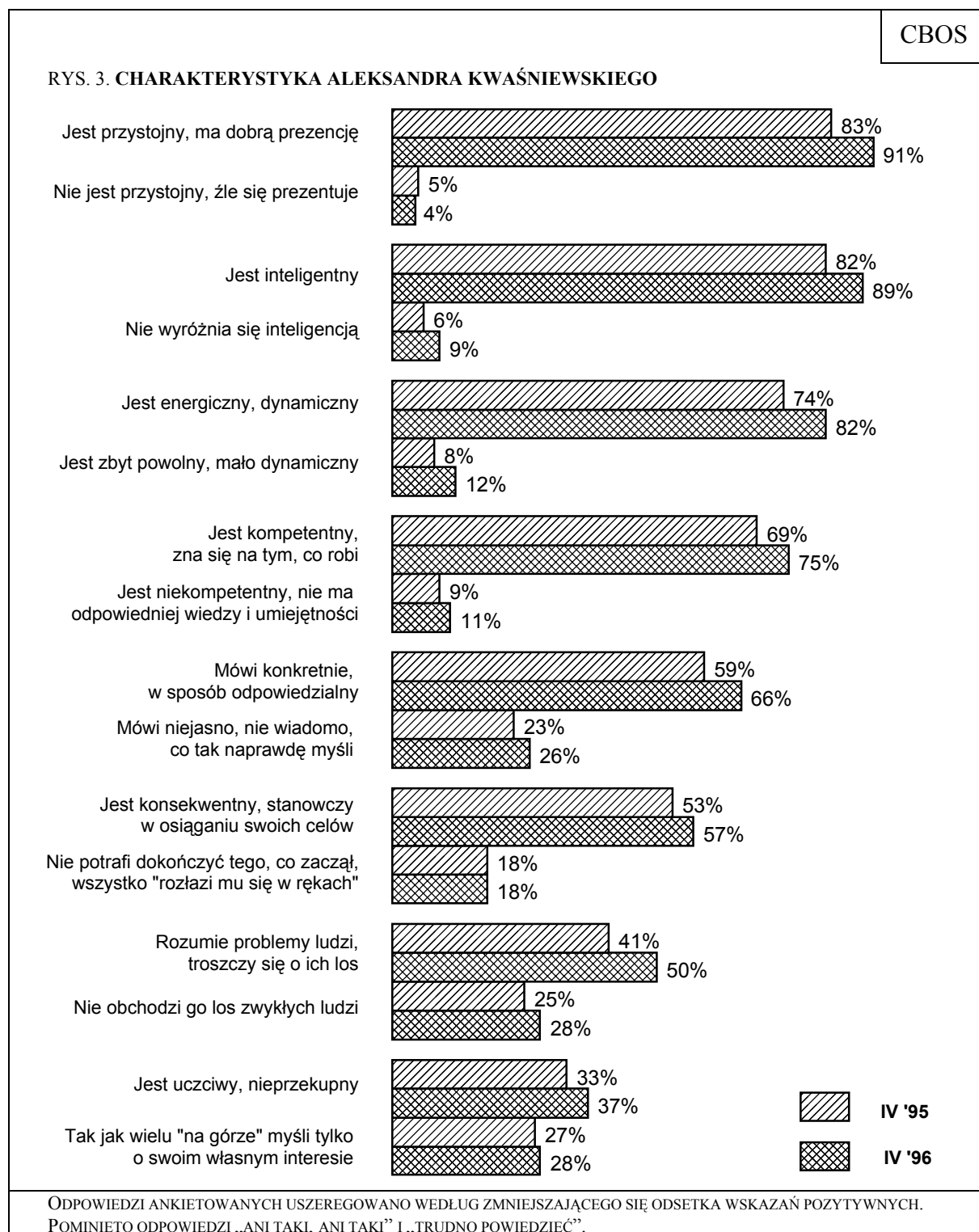
Działalność prezydenta w powyższych dziedzinach jest różnie oceniana w elektoratach z II tury wyborów prezydenckich. Wyborcy Aleksandra Kwaśniewskiego oceniają jego poczynania zdecydowanie korzystniej niż pozostali, można zatem sądzić, że spełnia on ich oczekiwania. Wysoki odsetek negatywnych ocen odnotowany wśród zwolenników Lecha Wałęsy z jednej strony może wskazywać na brak poparcia dla realizowanego przez prezydenta kierunku działania w wymienionych dziedzinach, z drugiej natomiast może być wyrazem dezaprobaty jego osoby.

Istotnym komponentem oceny poczynania prezydenta Kwaśniewskiego wydaje się czynnik ideologiczny. Wskazuje na to związek ocen z poglądami politycznymi badanych. Osoby identyfikujące się z lewicą częściej skłonne są wystawiać prezydentowi oceny pozytywne we wszystkich wymienionych dziedzinach, natomiast respondenci określający swoje poglądy jako prawicowe znacznie częściej oceniają negatywnie wszystkie jego posunięcia.

Lewicowe poglądy polityczne wydają się najistotniejszym czynnikiem implikującym ocenę pozytywną. Natomiast nieakceptowaniu działań prezydenta sprzyja - poza prawicowymi poglądami - wyższe wykształcenie, wysoka pozycja społeczno-zawodowa i fakt zamieszkiwania w dużym mieście.

„PORTRET” PREZYDENTA

Tworząc „portret” prezydenta respondenci mieli za zadanie wskazać spośród par przeciwstawnych stwierdzeń te, które ich zdaniem najlepiej charakteryzują Aleksandra Kwaśniewskiego.



Badani byli niemal jednomyślni co do tego, że prezydent Kwaśniewski jest przystojny, inteligentny, energiczny i kompetentny. W przypadku pozostałych stwierdzeń opinie respondentów były nieco bardziej zróżnicowane. Najwięcej wątpliwości wzbudzał sposób wyrażania przez prezydenta swoich myśli, jego wrażliwość społeczna i bezinteresowność.

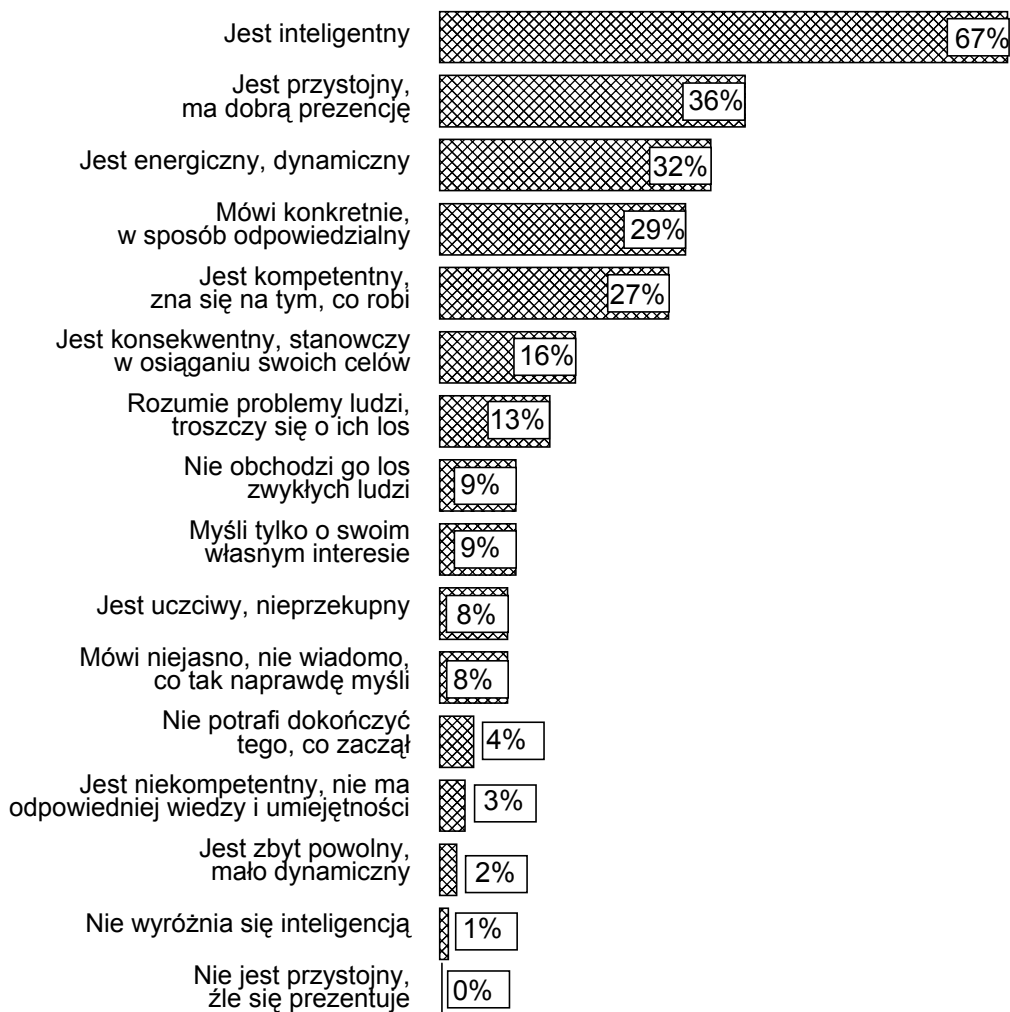
Postrzeganie osoby prezydenta rozumiane jako przypisywanie mu pewnych cech - pozytywnych bądź negatywnych - można uznać za swego rodzaju wskaźnik aprobaty jego osoby. Jej poziom istotnie różnicują cechy społeczno-demograficzne badanych.

Generalnie rzecz biorąc, prezydent Kwaśniewski cieszy się największym uznaniem wśród rolników, robotników, osób niżej wykształconych i uzyskujących najniższe dochody. Lepiej oceniają go również mieszkańcy wsi niż miast. Reprezentanci tych grup społeczno-zawodowych znacznie częściej niż ogół badanych przypisują prezydentowi cechy pozytywne. Najsurowsze w jego ocenie są natomiast osoby z wyższym wykształceniem, przedstawiciele kadry kierowniczej i inteligencji oraz uczniowie i studenci. Co ciekawe, reprezentanci tych właśnie grup - lepiej wykształconych niż ogół badanych - znacznie częściej niż inni zarzucają prezydentowi brak jasności w formułowaniu myśli.

Społeczny wizerunek prezydenta ma również swój podtekst polityczny. Oceny wyrażane przez osoby identyfikujące się z lewicą i prawicą różnią się w istotny sposób, niezależnie od kwestii, której dotyczą. Można przypuszczać, że o ocenach tych decydują w dużym stopniu nie tyle czynniki o charakterze merytorycznym, ile sympatie i antypatie polityczne badanych. Znacznie korzystniej - co zrozumiałe - postrzegają prezydenta ankietowani deklarujący sympatie lewicowe. Zwolennicy prawicy natomiast w dużo większym stopniu skłonni są przypisywać mu cechy negatywne - dotyczy to nawet powierzchowności prezydenta, która znajduje mniejsze uznanie wśród osób deklarujących poglądy prawicowe niż wśród sympatyków lewicy.

Ogół ankietowanych do cech najważniejszych dla charakterystyki Aleksandra Kwaśniewskiego zaliczył inteligencję, dobrą prezencję i dynamizm działania.

RYS. 4. KTÓRE ZE WSKAZANYCH PRZEZ PANA(IA) CECH UWAŻA PAN(I) ZA NAJWAŻNIEJSZE DLA CHARAKTERYSTYKI ALEKSANDRA KWAŚNIEWSKIEGO?



BADANI MOGLI WSKAZAĆ NIE WIĘCEJ NIŻ TRZY CECHY.

Ogólnie rzecz biorąc, społeczny *image* Aleksandra Kwaśniewskiego jest korzystny. Wśród określeń, wskazywanych przez respondentów jako najbardziej charakterystyczne dla niego, zdecydowanie przeważają cechy pozytywne. Pewnym zgrzytem w tym portrecie może być tylko fakt, że niewiele osób docenia takie przymioty prezydenta, jak: wrażliwość społeczna i uczciwość.

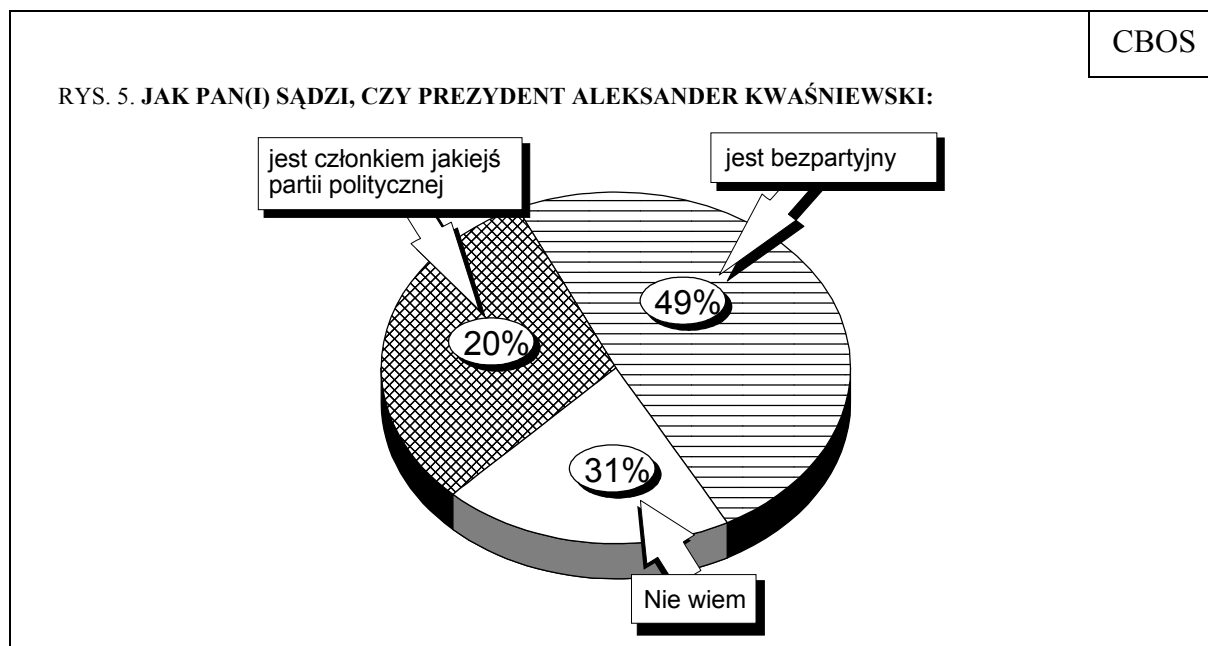
Nieco odmiennie postrzegany jest prezydent Kwaśniewski w potencjalnych elektoratach największych partii politycznych. Zwolennicy ugrupowań opozycyjnych wobec rządu - Unii Wolności, NSZZ „Solidarność” i ROP za cechy najważniejsze dla

charakterystyki prezydenta uznali inteligencję, dynamizm w działaniu i dobrą prezencję. W opinii sympatyków Unii Pracy, PSL i SLD prezydent wyróżnia się przede wszystkim inteligencją i konkretnym, odpowiedzialnym sposobem komunikowania się ze społeczeństwem. Trzecią cechą najważniejszą dla charakterystyki Aleksandra Kwaśniewskiego jest: zdaniem zwolenników Unii Pracy - dobra prezencja, według sympatyków PSL - konsekwencja w działaniu, a w opinii osób popierających SLD - odpowiednie kompetencje.

Mimo pewnych zbieżności nieco inaczej postrzegają prezydenta również osoby tworzące jego elektorat w ostatnich wyborach i te, które poparły jego kontrkandydata. Jedni i drudzy zgadzają się, że Aleksander Kwaśniewski jest inteligentny, kompetentny, energiczny i przystojny. Jego zwolennicy cenią ponadto konkretny, odpowiedzialny sposób wypowiedzi. Natomiast według sympatyków Lecha Wałęsy, do cech ważnych dla charakterystyki prezydenta należą: niejasny, zagmatwany sposób formułowania myśli i brak wrażliwości społecznej.

Warto podkreślić, że w ciągu ostatniego roku społeczny wizerunek Aleksandra Kwaśniewskiego nie uległ zmianie. Jego wybór na stanowisko prezydenta sprawił, że „portret” nabrał nieco większej „wyrazistości” (zmniejszenie odsetka wskazań „trudno powiedzieć”). W porównaniu z wynikami sondażu przeprowadzonego w kwietniu ‘95 wzrosła znacząco - i zmianę tę można przypisać wpływowi kampanii wyborczej - jedynie liczba osób przekonanych, że Aleksandra Kwaśniewskiego obchodzi los zwykłych ludzi (o 9 punktów procentowych), zwiększył się też odsetek badanych dobrze oceniających jego prezencję (o 8 punktów).

Mimo że po wygranych wyborach prezydenckich Aleksander Kwaśniewski opuścił w sposób formalny szeregi SdRP, co piąty ankietowany postrzega go nadal jako polityka będącego członkiem jakiejś partii politycznej. Ankietowani ci najczęściej (69%) przypisują mu przynależność do SdRP.



O tym, że prezydent jest obecnie bezpartyjny, wiedzą najczęściej sympatycy SLD, PSL i Unii Pracy. Przyszli wyborcy ROP, „Solidarności” i Unii Wolności nie są o tym jednoznacznie przekonani. Znaczne odsetki potencjalnych wyborców tych ugrupowań sądzą, że jest on członkiem jakiejś partii politycznej.

Tabela 2

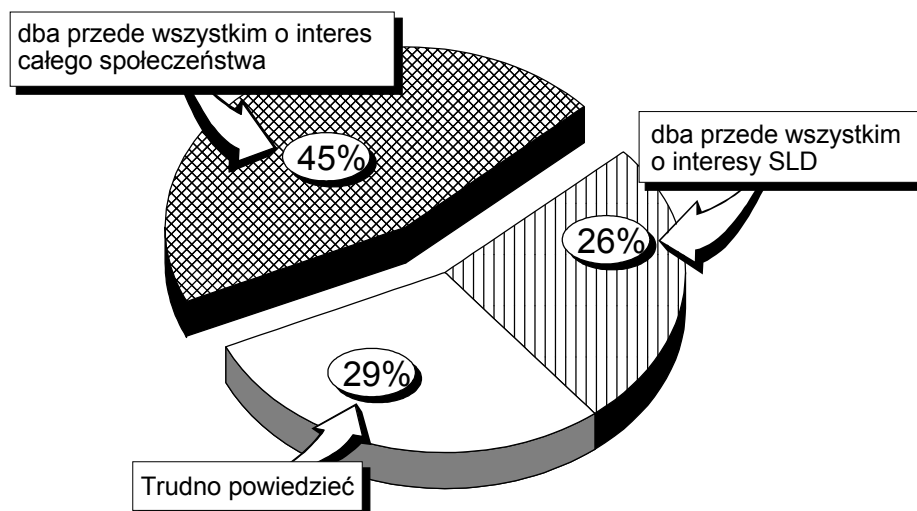
w procentach

Potencjalne elektoraty partyjne	Jak Pan(i) sądzi, czy prezydent Kwaśniewski:		
	jest członkiem jakiejś partii politycznej	jest bezpartyjny	Trudno powiedzieć
ROP	32	47	21
Unia Wolności	31	45	24
NSZZ „S”	27	44	29
Unia Pracy	22	56	22
SLD	17	67	16
PSL	12	57	31

W tabeli uwzględniono elektoraty o liczebności co najmniej 5%.

Respondenci nie są zgodni co do tego, czy w swojej działalności prezydent kieruje się przede wszystkim interesem całego społeczeństwa czy też SLD.

RYS. 6. BIORĄC POD UWAGĘ DZIAŁALNOŚĆ PREZYDENTA W CIĄGU PIERWSZEGO KWARTAŁU SPRAWOWANIA PRZEZ NIEGO TEJ FUNKCJI PROSZĘ POWIEDZIEĆ, CZY PREZYDENT KWAŚNIEWSKI:



Wśród ogółu ankietowanych więcej osób jest przekonanych, że prezydent dba przede wszystkim o interes całego społeczeństwa. Jednak cechy społeczno-demograficzne badanych, spośród których najistotniejsze wydają się poglądy i sympatie polityczne, istotnie wpływają na zróżnicowanie opinii w tej kwestii. Osoby o poglądach lewicowych w większości (70%) są przekonane, że prezydent działa w interesie całego społeczeństwa, natomiast połowa (51%) badanych identyfikujących się z prawicą przypisuje mu dbałość przede wszystkim o interesy SLD. Elektorat Aleksandra Kwaśniewskiego w większości (66%) jest zdania, że prezydent dba o całe społeczeństwo, natomiast największa grupa (51%) wyborców Lecha Wałęsy uważa, że w swoim działaniu prezydent kieruje się przede wszystkim interesami SLD.

Większość potencjalnych wyborców SLD, PSL i Unii Pracy podziela przekonanie, że prezydent Kwaśniewski dba o interes całego społeczeństwa. Osoby zamierzające w najbliższych wyborach parlamentarnych poprzeć ROP, „Solidarność” lub Unię Wolności częściej skłaniają się ku opinii, że prezydentowi bliskie są przede wszystkim interesy SLD.

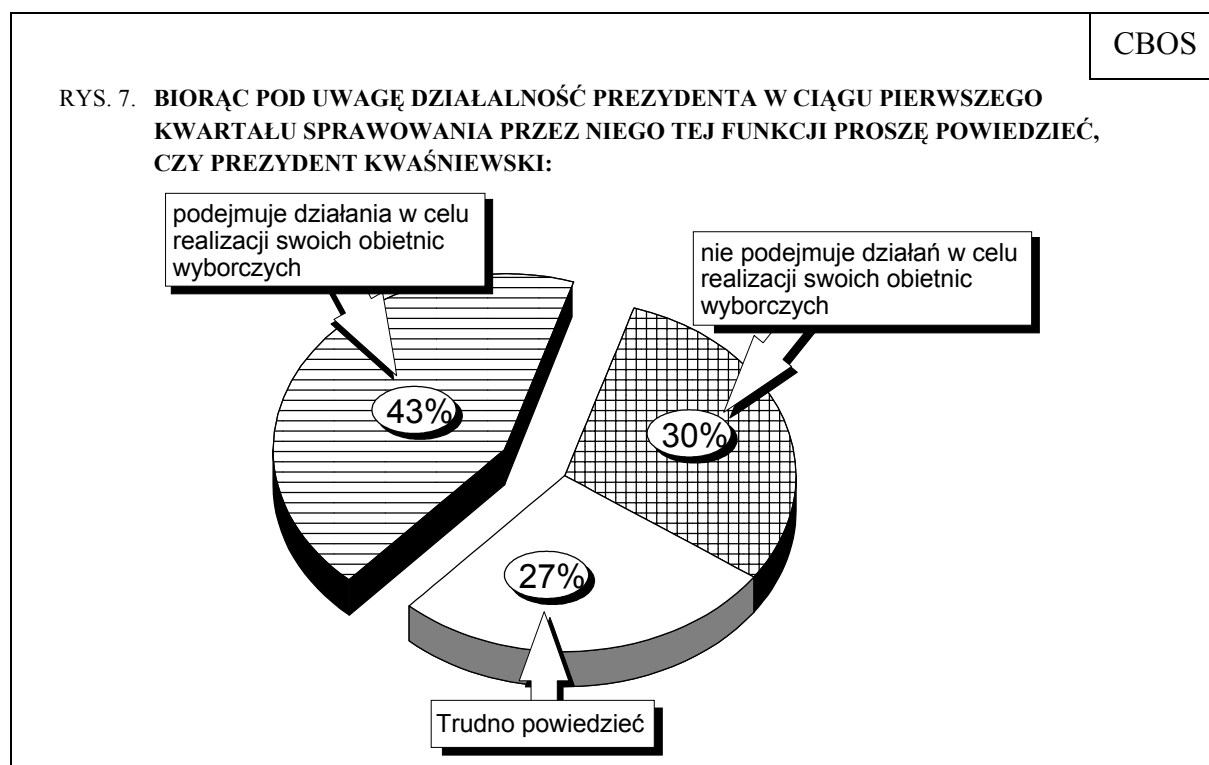
Tabela 3

w procentach

Potencjalne elektoraty partyjne	Czy prezydent Kwaśniewski:		
	dba przede wszystkim o interes całego społeczeństwa	dba przede wszystkim o interesy SLD	Trudno powiedzieć
SLD	79	8	13
PSL	62	15	23
Unia Pracy	52	22	26
NSZZ „S”	24	48	28
ROP	23	54	23
Unia Wolności	19	42	39

W tabeli uwzględniono elektoraty o liczebności co najmniej 5%.

Badani nie są jednomyślni co do tego, czy prezydent Kwaśniewski stara się realizować obietnice składane przed wyborami - niemal co trzeci spośród nich uważa, że prezydent nie podejmuje działań w tym celu.



Zdecydowanie odmiennie oceniają tę kwestię osoby należące do różnych elektoratów w II turze wyborów prezydenckich.

Tabela 4

w procentach

Czy prezydent Aleksander Kwaśniewski:	Wyborcy Aleksandra Kwaśniewskiego	Wyborcy Lecha Wałęsy
- podejmuje działania w celu realizacji swoich obietnic wyborczych	60	22
- nie podejmuje działań w celu realizacji swoich obietnic wyborczych	15	55
Trudno powiedzieć	25	23

Swoimi działaniami w kierunku realizacji obietnic wyborczych prezydent Kwaśniewski satysfakcjonuje 60% swego elektoratu. Natomiast ponad połowa wyborców Lecha Wałęsy uważa, że obecny prezydent nie wywiązuje się z tego, co obiecywał w toku kampanii wyborczej. Wydaje się, że opinie przedstawicieli obu elektoratów są nie tyle merytoryczną oceną konkretnych działań podejmowanych przez prezydenta w tym zakresie, ile wyrazem akceptacji (bądź jej braku) jego osoby.

★

★

★

Ogólnie rzecz biorąc, społeczny wizerunek prezydenta Aleksandra Kwaśniewskiego jest korzystny. Większość badanych zgadza się ze stwierdzeniem, że prezydent jest inteligentny, energiczny, konsekwentny w działaniu i ma dobrą prezencję. Jego dotychczasowe osiągnięcia również oceniane są raczej pozytywnie, przede wszystkim przez osoby, które poparły go w wyborach prezydenckich. Głębsza analiza danych wskazuje jednak, że wszelkie oceny dotyczące osoby prezydenta, a zwłaszcza jego działań, mają podtekst polityczny: w istotnym stopniu zależą od deklarowanych poglądów i sympatii politycznych. Wydaje się zatem, że wypowiedzi badanych oceniające dotychczasową działalność prezydenta należy traktować przede wszystkim jako swego rodzaju deklaracje aprobaty lub dezaprobaty samej osoby prezydenta.

A N E K S

PODZIAŁ NA REGIONY W BADANIACH CBOS

1. Region północny:

09 woj. elbląskie
10 woj. gdańskie
17 woj. koszalińskie
26 woj. olsztyńskie
39 woj. słupskie
41 woj. szczecińskie

2. Region zachodni:

11 woj. gorzowskie
12 woj. jeleniogórskie
20 woj. legnickie
45 woj. wałbrzyskie
47 woj. wrocławskie
49 woj. zielonogórskie

3. Region środkowozachodni:

05 woj. bydgoskie
13 woj. kaliskie
16 woj. konińskie
21 woj. leszczyńskie
29 woj. pilskie
32 woj. poznańskie
44 woj. toruńskie
46 woj. wrocławskie

4. Region środkowy:

01 woj. warszawskie
07 woj. ciechanowskie
24 woj. łódzkie
30 woj. piotrkowskie
31 woj. płockie
34 woj. radomskie
37 woj. sieradzkie
38 woj. skierniewickie

5. Region wschodni:

02 woj. białkopodlaskie
03 woj. białostockie
06 woj. chełmskie
22 woj. lubelskie
23 woj. łomżyńskie
28 woj. ostrołęckie
36 woj. siedleckie
40 woj. suwalskie
48 woj. zamojskie

6. Region południowo-wschodni:

15 woj. kieleckie
18 woj. krakowskie
19 woj. krośnieńskie
25 woj. nowosądeckie
33 woj. przemyskie
35 woj. rzeszowskie
42 woj. tarnobrzeskie
43 woj. tarnowskie

7. Region południowo-zachodni:

04 woj. bielskie
08 woj. częstochowskie
14 woj. katowickie
27 woj. opolskie

Tabela 1. Czy prezydent Kwaśniewski dobrze czy też źle wykonuje swoje obowiązki?

	(%)			Liczba osób
	Dobrze	Źle	Trudno powiedzieć	
Ogółem	64	12	23	1178
Płeć				
Mężczyźni	67	14	19	557
Kobiety	62	11	27	622
Wiek				
do 24 lat	58	19	23	185
25-34	68	11	21	215
35-44	72	9	19	264
45-54	66	12	21	183
55-64	59	16	25	162
65 lat i więcej	56	10	35	169
Miejsce zamieszkania				
Wieś	67	9	24	437
Miasto do 20 tys.	63	16	22	138
od 21 do 100 tys.	60	10	29	241
101-500 tys.	67	14	20	217
501 tys. i więcej mieszk.	58	22	20	146
Region				
Północny	73	9	18	124
Zachodni	61	15	24	119
Środkowozachodni	71	10	20	182
Środkowy	63	11	27	215
Wschodni	65	12	23	148
Południowo-wschodni	54	19	27	191
Południowo-zachodni	65	12	24	199
Wykształcenie				
Podstawowe	61	11	29	408
Zasadnicze zawodowe	67	11	22	309
Średnie	67	13	20	375
Wyższe	56	22	22	87
Grupa społ.-zaw. pracujący				
Kadra kier., inteligencja	63	17	20	62
Prac. umysł. niż. szczebla	69	6	25	120
Pracownicy fiz. - umysł.	60	17	23	65
Robotnicy wykwalifikowani	62	11	27	129
Robotnicy niewykwalifik.	77	12	10	62
Rolnicy	74	7	19	54
Prywatni przedsiębiorcy	72	13	15	60
Bierni zawodowo				
Renciści	60	15	25	156
Emeryci	60	10	30	198
Uczniowie i studenci	64	19	17	56
Bezrobotni	60	16	24	130
Gospodynie domowe i inni	70	7	22	79
Pracujący poza rolnictwem				
Sfera budżetowa	61	14	25	139
Sektor państwowy	70	9	20	109
Sektor prywatny	65	12	22	246
Spółdzielczość	71	10	18	29
Dochody na jedną osobę				
Poniżej 150 zł	63	9	28	235
151 - 225	61	13	26	195
226 - 325	67	12	21	277
326 - 425	61	13	26	176
Powyżej 426 zł	68	14	18	217
Ocena własnych war. mater.				
Źle	57	15	29	440
Średnie	67	11	22	556
Dobre	73	10	17	182
Udział w prakt. religijnych				
Kilka razy w tygodniu	44	22	33	86
Raz w tygodniu	60	14	26	666
Kilka razy w roku	74	8	18	316
W ogóle nie uczestniczy	74	8	18	110
Poglądy polityczne				
Lewica	87	3	10	231
Centrum	75	6	18	345
Prawica	48	27	25	312
Trudno powiedzieć	50	11	39	289

Tabela 2. Czy Aleksander Kwaśniewski sprawuje urząd prezydenta: 1 - lepiej niż się Pan(i) spodziewał(a); 2 - mniej więcej tak jak się Pan(i) spodziewał(a); 3 - gorzej niż się Pan(i) spodziewał(a)

(%)

	1	2	3	Trudno powiedzieć	Liczba osób
Ogółem	20	53	12	15	1178
Płeć					
Mężczyźni	20	56	13	11	557
Kobiety	19	51	12	18	622
Wiek					
do 24 lat	15	59	10	15	185
25-34	23	53	9	14	215
35-44	19	63	10	9	264
45-54	20	52	13	14	183
55-64	22	47	18	14	162
65 lat i więcej	20	38	16	26	169
Miejsce zamieszkania					
Wieś	19	51	12	18	437
Miasto do 20 tys.	21	55	17	8	138
od 21 do 100 tys.	21	50	13	16	241
101-500 tys.	19	58	11	12	217
501 tys. i więcej mieszk.	20	56	10	14	146
Region					
Północny	25	51	13	11	124
Zachodni	25	48	18	9	119
Środkowo-zachodni	26	47	17	10	182
Środkowy	17	54	10	19	215
Wschodni	14	62	5	19	148
Południowo-wschodni	14	56	16	14	191
Południowo-zachodni	19	54	10	18	199
Wykształcenie					
Podstawowe	20	47	12	21	408
Zasadnicze zawodowe	19	54	13	14	309
Średnie	20	57	12	11	375
Wyższe	19	63	12	6	87
Grupa społ.-zaw. pracujący					
Kadra kier., inteligencja	25	60	9	6	62
Prac. umysł. niż. szczebla	19	64	8	9	120
Pracownicy fiz.- umysł.	16	64	14	6	65
Robotnicy wykwalifikowani	18	51	16	14	129
Robotnicy niewykwalifik.	23	58	10	9	62
Rolnicy	15	63	13	10	54
Prywatni przedsiębiorcy	17	68	7	7	60
Bierni zawodowo					
Renciści	23	42	17	18	156
Emeryci	22	42	15	21	198
Uczniowie i studenci	23	65	1	11	56
Bezrobotni	15	55	10	19	130
Gospodynie domowe i inni	17	46	10	27	79
Pracujący poza rolnictwem					
Sfera budżetowa	21	61	9	9	139
Sektor państwowy	17	64	11	9	109
Sektor prywatny	20	57	12	11	246
Spółdzielczość	21	53	20	6	29
Dochody na jedną osobę					
Poniżej 150 zł	19	48	13	20	235
151 - 225	20	50	14	16	195
226 - 325	23	49	13	15	277
326 - 425	18	56	12	14	176
Powyżej 426 zł	21	62	8	9	217
Ocena własnych war. mater.					
Złe	21	45	15	19	440
Średnie	18	56	12	14	556
Dobre	22	64	7	7	182
Udział w prakt. religijnych					
Kilka razy w tygodniu	9	47	19	25	86
Raz w tygodniu	20	51	13	15	666
Kilka razy w roku	21	59	8	12	316
W ogóle nie uczestniczy	21	54	13	12	110
Poglądy polityczne					
Lewica	22	69	4	5	231
Centrum	21	56	11	11	345
Prawica	19	48	20	12	312
Trudno powiedzieć	17	43	11	30	289

Tabela 3. Minął pierwszy kwartał sprawowania przez Aleksandra Kwaśniewskiego funkcji prezydenta. Biorąc pod uwagę jego działalność w tym okresie proszę powiedzieć, czy prezydent Kwaśniewski: 1 - podejmuje działania w celu realizacji swoich obietnic wyborczych; 2 - nie podejmuje działań w celu realizacji swoich obietnic wyborczych

	(%)			
	1	2	Trudno powiedzieć	Liczba osób
Ogółem	43	30	27	1178
Płeć				
Mężczyźni	46	31	22	557
Kobiety	39	30	31	622
Wiek				
do 24 lat	46	32	22	185
25-34	45	27	28	215
35-44	45	30	25	264
45-54	47	30	23	183
55-64	36	36	28	162
65 lat i więcej	33	30	37	169
Miejsce zamieszkania				
Wieś	43	24	33	437
Miasto do 20 tys.	44	40	16	138
od 21 do 100 tys.	43	31	26	241
101-500 tys.	41	28	31	217
501 tys. i więcej mieszk.	40	46	15	146
Region				
Północny	46	28	26	124
Zachodni	43	38	19	119
Środkowozachodni	50	31	19	182
Środkowy	46	25	29	215
Wschodni	47	27	26	148
Południowo-wschodni	26	41	32	191
Południowo-zachodni	43	25	33	199
Wyszkolenie				
Podstawowe	42	27	31	408
Zasadnicze zawodowe	48	27	25	309
Średnie	41	34	25	375
Wyższe	33	47	21	87
Grupa społ.-zaw. pracujący				
Kadra kier., inteligencja	32	44	24	62
Prac.umysł.niż.szczebła	46	36	18	120
Pracownicy fiz.- umysł.	60	18	22	65
Robotnicy wykwalifikowani	40	34	26	129
Robotnicy niewykwalifik.	61	16	24	62
Rolnicy	45	33	23	54
Prywatni przedsiębiorcy	45	30	25	60
Bierni zawodowo				
Renciści	42	32	26	156
Emeryci	32	31	37	198
Uczniowie i studenci	41	36	23	56
Bezrobotni	44	30	26	130
Gospodynie domowe i inni	43	20	38	79
Pracujący poza rolnictwem				
Sfera budżetowa	44	36	21	139
Sektor państwowy	39	29	32	109
Sektor prywatny	48	31	21	246
Spółdzielczość	65	24	11	29
Dochody na jedną osobę				
Poniżej 150 zł	47	24	29	235
151 - 225	40	29	31	195
226 - 325	42	33	26	277
326 - 425	39	33	28	176
Powyżej 426 zł	43	37	20	217
Ocena własnych war. mater.				
Złe	38	34	28	440
Średnie	45	30	26	556
Dobre	47	25	28	182
Udział w prakt. religijnych				
Kilka razy w tygodniu	30	34	36	86
Raz w tygodniu	39	33	28	666
Kilka razy w roku	50	26	25	316
W ogóle nie uczestniczy	54	27	19	110
Poglądy polityczne				
Lewica	61	15	24	231
Centrum	54	23	22	345
Prawica	26	54	20	312
Trudno powiedzieć	32	26	42	289

Tabela 4. Minał pierwszy kwartał sprawowania przez Aleksandra Kwaśniewskiego funkcji prezydenta. Biorąc pod uwagę jego działalność w tym okresie proszę powiedzieć, czy prezydent Kwaśniewski: 1 - dba przede wszystkim o interes całego społeczeństwa; 2 - dba przede wszystkim o interesy SLD

	(%)			
	1	2	Trudno powiedzieć	Liczba osób
Ogółem	45	26	30	1178
Płeć				
Mężczyźni	47	28	25	557
Kobiety	42	23	34	622
Wiek				
do 24 lat	42	32	26	185
25-34	46	27	26	215
35-44	47	21	32	264
45-54	48	26	26	183
55-64	46	27	27	162
65 lat i więcej	37	23	40	169
Miejsce zamieszkania				
Wieś	46	20	34	437
Miasto do 20 tys.	48	30	22	138
od 21 do 100 tys.	44	27	29	241
101-500 tys.	47	27	26	217
501 tys. i więcej mieszk.	37	35	28	146
Region				
Północny	53	28	18	124
Zachodni	46	29	26	119
Środkowo-zachodni	50	25	25	162
Środkowy	45	23	32	215
Wschodni	47	25	28	148
Południowo-wschodni	32	30	37	191
Południowo-zachodni	44	21	35	199
Wykształcenie				
Podstawowe	48	20	32	408
Zasadnicze zawodowe	45	25	30	309
Średnie	42	30	28	375
Wyższe	37	36	28	87
Grupa społ.-zaw. pracujący				
Kadra kier., inteligencja	35	34	31	62
Prac.umysł.niż.szczębla	47	34	19	120
Pracownicy fiz.-umysł.	41	21	38	65
Robotnicy wykwalifikowani	45	30	25	129
Robotnicy niewykwalifik.	57	19	24	62
Rolnicy	52	26	23	54
Prywatni przedsiębiorcy	40	27	33	60
Bierni zawodowo				
Renciści	48	23	29	156
Emeryci	41	20	39	198
Uczniowie i studenci	47	34	19	56
Bezrobotni	39	29	32	130
Gospodynie domowe i inni	51	15	34	79
Pracujący poza rolnictwem				
Sfera budżetowa	44	34	22	139
Sektor państwowy	44	26	30	109
Sektor prywatny	45	26	29	246
Spółdzielczość	51	36	13	29
Dochody na jedną osobę				
Poniżej 150 zł	49	16	35	235
151 - 225	44	29	27	195
226 - 325	47	27	26	277
326 - 425	35	31	34	176
Powyżej 426 zł	46	30	24	217
Ocena własnych war. mater.				
Złe	40	28	33	440
Średnie	46	26	28	556
Dobre	54	20	25	182
Udział w prakt. religijnych				
Kilka razy w tygodniu	31	37	32	86
Raz w tygodniu	41	27	31	666
Kilka razy w roku	52	21	27	316
W ogóle nie uczestniczy	57	19	24	110
Poglądy polityczne				
Lewica	70	10	20	231
Centrum	57	21	23	345
Prawica	24	51	26	312
Trudno powiedzieć	33	18	49	289