



CENTRUM BADANIA OPINII SPOŁECZNEJ

SEKRETARIAT
ZESPÓŁ REALIZACJI
BADAŃ
INTERNET:

629 - 35 - 69, 628 - 37 - 04
621 - 07 - 57, 628 - 90 - 17
<http://www.cbos.pl>

UL. ŻURAWIA 4A, SKR. PT.24
00 - 503 W A R S Z A W A
TELEFAX 629 - 40 - 89
E-mail: sekretariat@cbos.pl


BS/167/167/97

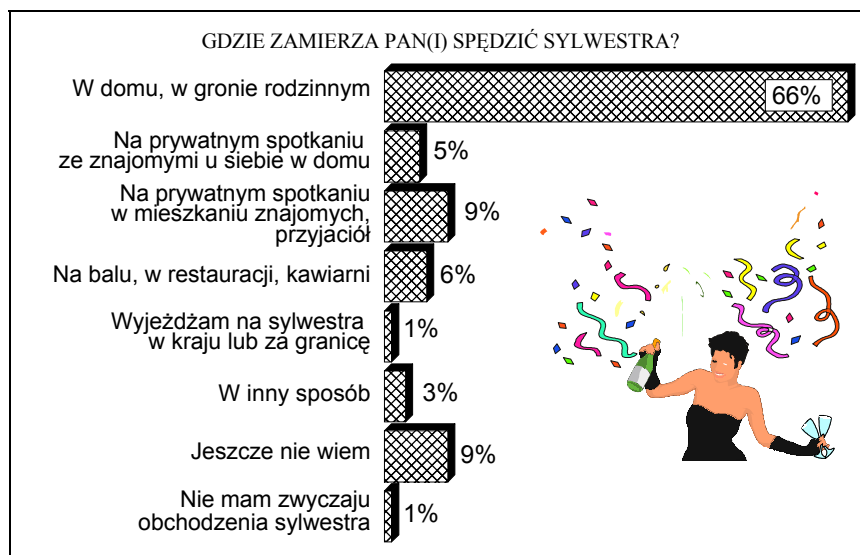
SYLWESTER '97


KOMUNIKAT Z BADAŃ


WARSZAWA, GRUDZIEŃ '97


PRZEDRUK MATERIAŁÓW CBOS W CAŁOŚCI LUB W CZĘŚCI ORAZ WYKORZYSTANIE DANYCH EMPIRYCZNYCH
JEST DOZWOLONE WYŁĄCZNIE Z PODANIEM ŹRÓDŁA


 Dla większości Polaków (68%) sylwester jest ważnym dniem, na ogół jednak zamierzają spędzić go w domu, w gronie rodzinnym.



 W sylwestrowych marzeniach przenosimy się najczęściej do różnych miejsc w innych krajach - europejskich (25%) lub egzotycznych i tropikalnych (11%). Co piąty ankietowany (20%) marzy o balu czy choćby prywatce, co dziewiąty zaś o wyjeździe: w góry (7%) lub do miejscowości wypoczynkowej, kurortu (4%).



 Najczęściej pragniemy, aby w tym dniu towarzyszyli nam bliscy - mąż, żona (34%) lub dzieci czy wnuki (34%), a także, obok rodziny, przyjaciele i znajomi (7%). Co piąty respondent (20%) wolałby jednak inne towarzystwo.

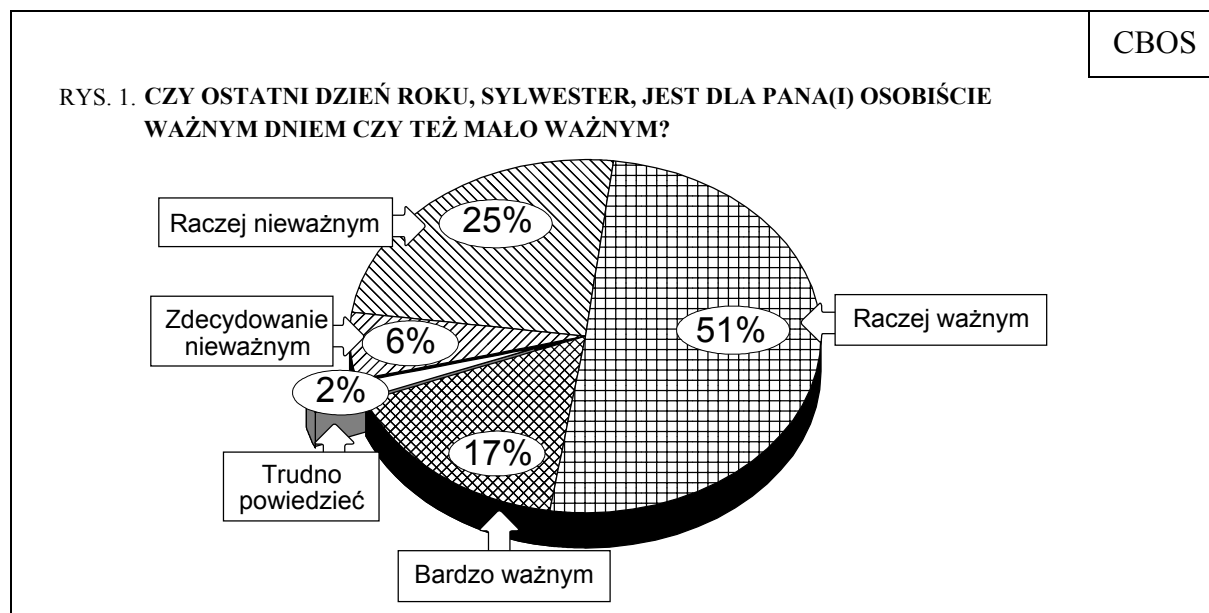
 Mając możliwość zatańczenia na sylwestrowym balu z kimś ze świata polityki, estrady, filmu, telewizji czy sportu kobiety najczęściej wybrałyby prezydenta Aleksandra Kwaśniewskiego (10%), mężczyźni zaś jego małżonkę - Jolantę (5%). Popularnością u pań cieszy się też nowy premier - Jerzy Buzek (2%), ulegając jednak pod względem tanecznego powodzenia Krzysztofowi Ibiszowi (4%).



Bardzo szczególny dzień w roku - sylwester - obchodzony jest na ogół uroczyście i radośnie. Zwykle jest okazją do uczestniczenia w balu - nieraz jedyną w roku - lub prywatce czy spotkaniu towarzyskim. Nawet jeśli spędzamy go w domu, tylko w gronie rodziny, najczęściej hołdujemy tradycji pożegnania starego i powitania Nowego Roku. Naszych respondentów pytaliśmy o ich stosunek do sylwestra, a także o plany oraz pragnienia i marzenia związane z tym dniem¹.

CZY SYLWESTER TO COŚ WAŻNEGO?

Dla większości Polaków (68%) ostatni dzień roku ma osobiste znaczenie, blisko jedna piąta przy tym uważa, że dla nich jest on bardzo ważny. Tylko co czwarty respondent nie przywiązuje do tej daty większej wagi, a nieliczni traktują go jak zwykły dzień.



¹ Badanie „Aktualne problemy i wydarzenia” (91), 11-16 grudnia ‘97, reprezentatywna próba losowa dorosłej ludności kraju (N=1066).

Dla kobiet sylwester jest równie ważny jak dla mężczyzn, jednak ważniejszy jest dla osób młodszych, zwłaszcza najmłodszych (do 24 lat), wśród których cztery piąte uważa ten dzień za bardzo lub raczej ważny, podczas gdy wśród najstarszych (w wieku 65 i więcej lat) - tylko połowa. Mieszkańcy wsi niewiele różnią się pod tym względem od mieszkańców miast, tylko w największych miastach jest nieco więcej respondentów, którzy nie przywiązują do tego dnia większej wagi.

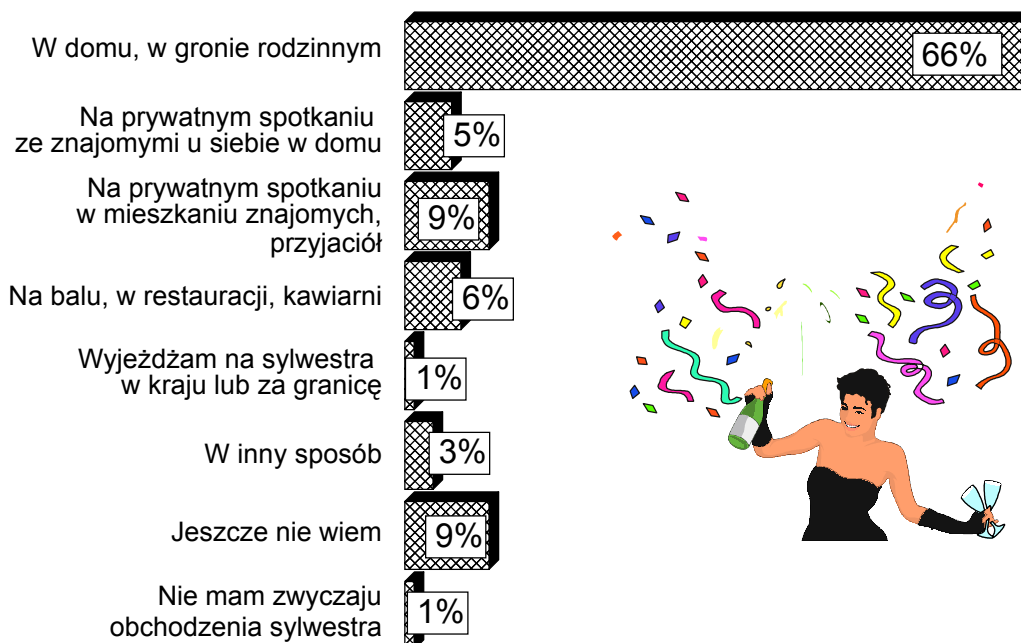
W grupach społeczno-zawodowych sylwester jest znaczącym dniem najczęściej dla pracowników umysłowych niższego szczebla (76%), pracowników fizyczno-umysłowych (74%) i robotników wykwalifikowanych (77%) oraz dla uczniów i studentów (78%). Najrzadziej przywiązują do niego wagę renciści (57%).

Co ciekawe, zarówno osoby religijne, często praktykujące (41%), jak i ci, którzy w ogóle nie uczestniczą w praktykach religijnych (44%), znacznie częściej niż inni deklarują, że dla nich sylwester nie jest ważnym dniem. W przypadku osób religijnych w grę wchodzi zapewne często podeszły wiek i zarzucenie zwyczaju świątecznego obchodzenia tego dnia (nie ma on też religijnego charakteru), trudno znaleźć natomiast wyjaśnienie w przypadku osób niepraktykujących.

GDZIE SPĘDZIMY SYLWESTRA?

Większość z nas, podobnie jak w roku ubiegłym, ma zamiar spędzić sylwestra w domu, z rodziną. Na bal, do restauracji czy kawiarni wybiera się zaledwie co siedemnasty dorosły Polak, bardziej popularne są prywatki organizowane u siebie lub u znajomych. Niewiele osób wyjeżdża na sylwestra, by spędzić go w jakimś atrakcyjnym miejscu w kraju lub za granicą. Wielu z nas jeszcze się zastanawia, waha, czy może czeka na propozycje albo nie miało jeszcze czasu, by o tym pomyśleć - zawsze przecież można zorganizować coś w ostatniej chwili.

RYS. 2. GDZIE ZAMIERZA PAN(I) SPĘDZIĆ SYLWESTRA?



Względnie rzadko pozostaną w sylwestrowy wieczór w domu z rodziną najmłodszy ankietowani (27%) i tylko połowa (49%) badanych w wieku od 25 do 34 lat, ale już starsi na ogół nigdzie się nie wybierają (ponad cztery piąte osób w wieku 55 lat i starszych), nie organizują też towarzyskiego spotkania u siebie. Powitanie Nowego Roku w domu wyraźnie zależy od możliwości finansowych - w gronie rodzinnym zamierzają spędzić ten wieczór przede wszystkim osoby o niskich dochodach, żyjące według własnej oceny w złych warunkach materialnych, natomiast na bal, do restauracji czy kawiarni wybierają się najczęściej ci, którzy uważają, że żyją w dobrych warunkach. W domu, z rodziną, będą też najczęściej obchodzić sylwestra mieszkańcy wsi oraz małych miast.

Prywatki (zwłaszcza u znajomych) i bale to przede wszystkim domena ludzi młodych - im są młodszy, tym częściej deklarują zamiar wzięcia w nich udziału, częściej też planują wyjazd lub jeszcze inny sposób spędzenia sylwestra. Tradycję sylwestrowych balów podtrzymują najczęściej ankietowani ze średnim i wyższym wykształceniem (co dziesiąty z nich), oni też częściej niż pozostali zamierzają gdzieś wyjechać.

WYMARZONY SYLWESTER

Niezależnie od rzeczywistych planów, zapytaliśmy respondentów, gdzie chcieliby spędzić sylwestra, gdyby mogły się spełnić ich marzenia. Nie podsuwaliśmy im zestawu gotowych odpowiedzi do wyboru, mogli więc swobodnie na ten temat pofantazjować.

	CBOS
Gdyby mogły spełnić się Pana(i) marzenia, to gdzie chciał(a)by Pan(i) spędzić sylwestra?	
Za granicą - w krajach europejskich	25%
Za granicą - w krajach tropikalnych, egzotycznych lub innych dalekich	11%
W domu, z rodziną	20%
Na balu, w restauracji lub na prywatce	20%
W górach, na nartach	7%
W uzdrowisku, kurorcie, miejscowości wypoczynkowej	4%
W różnych innych miejscach (np. w teatrze, na koncercie, z wizytą u Ojca Świętego, na Rynku Starego Miasta)	2%
Nie mam takich marzeń	6%
Nie wiem, trudno powiedzieć	4%

W naszych sylwestrowych marzeniach dominują zagraniczne wyjazdy i podróże. Ponad jedna trzecia ankietowanych pragnie spędzić ten wieczór w znanych stolicach europejskich, na wybrzeżach Morza Śródziemnego czy w dalekich, egzotycznych krajach o ciepłym klimacie, najczęściej tropikalnych. Jest to też z pewnością marzenie nie tylko o czymś niezwykłym, ale i - w naszych warunkach - luksusowym. Chcielibyśmy zasmakować w tym dniu choć raz czegoś, co wiąże się w naszych wyobrazeniach z życiem osób bogatych

i sławnych. Znacznie mniej osób pragnęłoby wyjechać dokądś w kraju - najczęściej w góry, na narty lub też do znanych miejscowości wypoczynkowych, np. do Zakopanego, Krynicy i innych.

Wielu respondentów ma jednak skromniejsze marzenia, nie związane z kosztownymi wyjazdami. Dla jednej piątej najsympatyczniejszy byłby - i miejmy nadzieję, że będzie - sylwester w gronie rodzinnym, w domu. Tyle samo osób pragnie bawić się na balu czy na zwykłej prywatce. Prawdziwy bal może jednak też być marzeniem równie trudnym do spełnienia jak egzotyczne podróże.

Większość osób pragnących spędzić sylwestra w domu, z rodziną, to ci, którzy zamierzają tak zrobić, nie mając innych planów. Wśród nigdzie nie wybierających się - którzy stanowią dwie trzecie ankietowanych - jest to jedno z najczęstszych pragnień (26%), ale równie często marzą oni o zagranicznym wyjeździe (28%) i tylko trochę rzadziej o balu czy choćby prywatce (20%).

Natomiast wśród tych, którzy wybierają się na bal, zdecydowanie najczęstszym marzeniem jest sylwester za granicą (66%), znacznie mniej marzy właśnie o balu (14%), a część o wyjeździe w góry, na narty (12%). Także wśród osób planujących spędzenie tego wieczoru w gronie przyjaciół i znajomych na prywatce dominują marzenia o zagranicy (56%); bal spełniłby pragnienia co piątej z nich (21%), a co jedenasta (9%) marzy o sylwestrze w górach.

Ankietowani najczęściej deklarują chęć spędzenia sylwestra w towarzystwie współmałżonka albo też w gronie innych członków rodziny. Jeśli dodamy jeszcze tych, którzy grono rodzinne uzupełniliby przyjaciółmi i znajomymi, to okaże się, że aż trzy czwarte Polaków pragnie tego wieczoru być razem z bliskimi osobami. Rodzinę i jej różnych członków (dzieci, wnuków) - ale nie współmałżonka - szczególnie często wymieniają najstarsi ankietowani, w wieku 65 i więcej lat (66%), którzy przypuszczalnie utracili już osobę najbliższą.

	CBOS
Z kim najchętniej spędził(a)by Pan(i) sylwestra?	
Z żoną, mężem	34%
W gronie rodziny, z najbliższą rodziną	34%
W gronie rodziny i przyjaciół, znajomych	7%
Z przyjaciółmi, znajomymi	10%
Z narzeczoną, narzeczonym czy chłopakiem, dziewczyną (także koleżanką, kolegą), z bliską osobą	8%
Z kimś miłym, interesującym, ładnym, przystojnym; z jakąś dziewczyną, kobietą, z mężczyzną	2%
Nie ma takiej osoby	1%
Sam, sama	1%
Nie wiem, nie zastanawiałam(łem) się i inne odpowiedzi	4%

Towarzystwo przyjaciół czy znajomych preferuje co dziesiąty respondent, zwłaszcza w wieku do 34 lat (34%), a bliskiego sobie partnera lub partnerkę mniej więcej co dwunasty - najczęściej, oczywiście, najmłodsi ankietowani, uczniowie i studenci (41%).

Marzenie o kimś interesującym i przystojnym - wskazującym, jak się zdaje, na odczuwany brak kogoś takiego, z kim można by spędzić sylwestra, w kręgu znajomych - również jest odrobinę częstsze wśród ludzi młodych niż w średnim czy starszym wieku.

Natomiast sylwestra w samotności - z różnych względów - częściej wybierają ludzie starsi, emeryci i renciści, jednak taki wybór jest stosunkowo częsty także wśród uczniów i studentów.

Sylwestrowy wieczór kojarzy się przede wszystkim z tańcem, zabawą. Spyaliśmy więc respondentów, z kim spośród osób znanych, sławnych pragnęliby w ten wieczór zatańczyć.

	CBOS
Z kim z osób powszechnie znanych (ze świata kultury, polityki, nauki, sportu, telewizji) chciał(a)by Pan(i) zatańczyć w sylwestra?	
Aleksander Kwaśniewski	5%
Jolanta Kwaśniewska	2%
Krzysztof Ibisz	2%
Jerzy Buzek	1%
Edyta Górniak	1%
Bogusław Linda	1%
Katarzyna Dowbor	1%
Renata Mauer	1%
Grażyna Torbicka	1%
Hanna Gronkiewicz-Waltz	1%

Upodobania co do partnerów są, jak się okazuje, bardzo zróżnicowane. Wśród wielu bardzo różnych postaci ze świata polityki, telewizji, estrady, filmu i sportu są jednak takie, które cieszą się nieco większą popularnością niż inne.

Najczęściej wymienianym partnerem do tańca okazał się - podobnie jak w roku ubiegłym bijąc na głowę innych - Aleksander Kwaśniewski, a partnerką - Jolanta Kwaśniewska. Krzysztof Ibisz musiał się zadowolić w tym roku trzecim miejscem. Nowym partnerem, cieszącym się nie tylko politycznym powodzeniem, okazał się Jerzy Buzek, wyprzedzając nieco gwiazdy telewizji, estrady i filmu, choć Edytę Górniak i Bogusława Lindę dzieli od niego bardzo niewiele - zaledwie dwa wybory. W pierwszej dziesiątce znalazła się tylko jedna osoba ze świata sportu - Renata Mauer.

Na dalszych miejscach - uzyskując od dziewięciu do pięciu wyborów w ponadtysięcznej grupie ankietowanych - znaleźli się: Maryla Rodowicz, Krzysztof Hołowczyc, Marek Kondrat, Cezary Pazura, Karol Strasburger, Natalia Kukulska, Marian Krzaklewski, Przemysław Saleta, Leszek Miller, Jacek Kawalec, Katarzyna Figura i Paweł Nastula.

Z osobnego zestawienia najczęściej wybieranych partnerów i partnerek, sporządzonego dla obu płci, wynika, że co dziesiąta dorosła Polka pragnęłaby zatańczyć z Aleksandrem Kwaśniewskim, a co dwudziesty dorosły Polak chętnie poprosiłby do tańca Jolantę Kwaśniewską. Upodobania pań wydają się bardziej koncentrować na pewnych osobach niż upodobania panów, którzy z równie częstą admiracją zwracają się w różne strony.

		CBOS
Z kim z osób powszechnie znanych (ze świata kultury, polityki, nauki, sportu, telewizji) chciałaby Pani zatańczyć w sylwestra?		
Kobiety		
Aleksander Kwaśniewski		10%
Krzysztof Ibisz		4%
Jerzy Buzek		2%
Bogusław Linda		2%
Krzysztof Hołowczyc		2%
Marek Kondrat		2%
Cezary Pazura		1%
Karol Strasburger		1%
Marian Krzaklewski		1%

		CBOS
Z kim z osób powszechnie znanych (ze świata kultury, polityki, nauki, sportu, telewizji) chciałby Pan zatańczyć w sylwestra?"		
Mężczyźni		
Jolanta Kwaśniewska		5%
Edyta Górniak		2%
Katarzyna Dowbor		2%
Renata Mauer		2%
Grażyna Torbicka		2%
Hanna Gronkiewicz-Waltz		2%
Maryla Rodowicz		2%
Natalia Kukulska		2%
Katarzyna Figura		1%
Hanna Suchocka i Irena Santor		1%

Ogólnie rzecz biorąc, nasi respondenci najczęściej wybierali na partnerów sylwestrowego tańca przedstawicieli rodzimego świata estrady, sceny i filmu (16%) lub artystów zagranicznych (3%). Jednak niewiele mniej respondentów (15%) pragnęłoby w tym dniu zatańczyć z osobistościami ze świata polityki. Gwiazdy telewizji byłyby wymarzonymi partnerami już tylko dla co dwunastej ankietowanej osoby (8%), ale niektóre z nich, jak widzieliśmy, skutecznie rywalizują ze znanymi politykami. Stosunkowo najmniej osób szukałoby partnerki bądź partnera do tańca w świecie sportu (4%), ale jest ich dwa razy więcej niż rok temu. W porównaniu z ubiegłorocznymi wyborami partnerów sylwestrowego tańca można zauważyć pewien spadek popularności osobistości politycznych i telewizyjnych - w tym roku bardziej przyciąga nas uroda, wdzięk i talent prezentowany w filmie i na estradzie.

Co piąty ankietowany (21%) uważa jednak, że wśród znanych postaci ze świata estrady, filmu, telewizji, polityki czy sportu nie ma nikogo, z kim pragnąłby zatańczyć w sylwestrowy wieczór.

A N E K S

PODZIAŁ NA REGIONY W BADANIACH CBOS

1. Region północny:

09 woj. elbląskie
10 woj. gdańskie
17 woj. koszalińskie
26 woj. olsztyńskie
39 woj. słupskie
41 woj. szczecińskie

2. Region zachodni:

11 woj. gorzowskie
12 woj. jeleniogórskie
20 woj. legnickie
45 woj. wałbrzyskie
47 woj. wrocławskie
49 woj. zielonogórskie

3. Region środkowozachodni:

05 woj. bydgoskie
13 woj. kaliskie
16 woj. konińskie
21 woj. leszczyńskie
29 woj. pilskie
32 woj. poznańskie
44 woj. toruńskie
46 woj. wrocławskie

4. Region środkowy:

01 woj. warszawskie
07 woj. ciechanowskie
24 woj. łódzkie
30 woj. piotrkowskie
31 woj. płockie
34 woj. radomskie
37 woj. sieradzkie
38 woj. skierniewickie

5. Region wschodni:

02 woj. białkopodlaskie
03 woj. białostockie
06 woj. chełmskie
22 woj. lubelskie
23 woj. łomżyńskie
28 woj. ostrołęckie
36 woj. siedleckie
40 woj. suwalskie
48 woj. zamojskie

6. Region południowo-wschodni:

15 woj. kieleckie
18 woj. krakowskie
19 woj. krośnieńskie
25 woj. nowosądeckie
33 woj. przemyskie
35 woj. rzeszowskie
42 woj. tarnobrzeskie
43 woj. tarnowskie

7. Region południowo-zachodni:

04 woj. bielskie
08 woj. częstochowskie
14 woj. katowickie
27 woj. opolskie

Tabela 1. Czy ostatni dzień roku, sylwester, jest dla Pana(i) osobiście ważnym dniem czy też mało ważnym?

(%)

	Bardzo ważnym	Raczej ważnym	Raczej nieważnym	Zdecydowanie nieważnym	Trudno powiedzieć	Liczba osób
Ogółem	17	51	25	6	2	1065
Płeć						
Mężczyźni	17	49	26	4	3	504
Kobiety	16	52	24	6	2	561
Wiek						
do 24 lat	22	57	18	1	2	148
25-34	19	55	23	2	1	189
35-44	15	55	24	5	1	225
45-54	18	46	27	6	4	197
55-64	16	49	25	8	2	137
65 lat i więcej	11	42	30	13	4	169
Miejsce zamieszkania						
Wieś	16	52	22	8	3	395
Miasto do 20 tys.	16	53	25	4	2	127
od 21 do 100 tys.	15	56	25	3	1	226
101-500 tys.	20	47	27	4	1	179
501 tys. i więcej mieszk.	19	42	29	6	5	138
Region						
Północny	20	46	24	8	1	127
Zachodni	9	61	25	5	3	117
Środkowozachodni	17	49	27	5	2	143
Środkowy	20	51	22	4	3	188
Wschodni	14	58	17	10	1	131
Południowo-wschodni	11	51	27	7	3	176
Południowo-zachodni	22	43	28	2	3	183
Wykształcenie						
Podstawowe	16	48	22	11	4	319
Zasadnicze zawodowe	17	57	21	4	1	300
Średnie	18	49	29	3	1	350
Wyższe	15	47	30	3	6	96
Grupa społ.-zaw. pracujący						
Kadra kier., inteligencja	17	45	35	2	1	73
Prac.umysł.niż.szczębla	24	52	20	2	2	96
Pracownicy fiz.- umysł.	18	56	21	5	0	72
Robotnicy wykwalifikowani	21	56	21	2	0	117
Robotnicy niewykwalifik.	17	47	31	5	0	51
Rolnicy	16	48	28	6	2	65
Prywatni przedsiębiorcy	17	50	26	1	6	45
Bierni zawodowo						
Renciści	14	43	29	9	4	131
Emeryci	14	46	28	9	3	218
Uczniowie i studenci	13	65	19	1	2	47
Bezrobotni	13	60	19	6	2	92
Gospodynie domowe i inni	19	55	14	7	6	55
Pracujący poza rolnictwem						
Sfera budżetowa	25	45	26	2	2	105
Sektor państwowy	24	51	21	2	1	96
Sektor prywatny	19	52	24	2	2	254
Spółdzielczość	12	60	22	7	0	20
Dochody na jedną osobę						
Poniżej 200 zł	16	53	24	6	2	213
201 - 325	16	47	27	7	3	189
326 - 449	20	52	19	6	3	166
450 - 599	20	49	25	4	2	136
Powyżej 599 zł	16	47	30	5	2	226
Ocena własnych war. mater.						
Źle	17	49	25	6	3	294
Średnie	16	51	25	6	2	494
Dobre	19	52	24	4	2	275
Udział w prakt. religijnych						
Kilka razy w tygodniu	9	49	28	13	0	62
Raz w tygodniu	19	48	25	6	2	541
Kilka razy w miesiącu	14	63	17	3	2	129
Kilka razy w roku	16	55	24	3	3	240
W ogóle nie uczestniczy	13	36	35	9	7	92
Poglądy polityczne						
Lewica	16	52	25	5	2	216
Centrum	16	48	30	5	2	301
Prawica	19	53	21	4	3	324
Trudno powiedzieć	15	50	23	8	4	221

Tabela 2. Gdzie zamierza Pan(i) spędzić sylwestra? 1 - W domu, w gronie rodzinnym; 2 - Na prywatnym spotkaniu ze znajomymi u siebie w domu; 3 - Na prywatnym spotkaniu w mieszkaniu znajomych, przyjaciół; 4 - Na balu, w restauracji, w kawiarni; 5 - W inny sposób; 6 - Jeszcze nie wiem; 7 - Nie mam zwyczaju obchodzenia sylwestra

	(%)							Liczba osób
	1	2	3	4	5	6	7	
Ogółem	66	5	9	6	5	9	1	1065
Płeć								
Mężczyźni	65	5	10	5	5	9	1	504
Kobiety	66	5	8	6	4	8	2	561
Wiek								
do 24 lat	27	2	35	9	9	17	1	148
25-34	49	11	5	13	4	18	1	189
35-44	64	6	10	7	6	7	0	225
45-54	81	3	5	3	4	4	1	197
55-64	89	3	3	0	2	3	0	137
65 lat i więcej	84	3	0	0	3	4	6	169
Miejsce zamieszkania								
Wieś	73	4	8	5	3	7	2	395
Miasto do 20 tys.	69	3	7	6	6	8	1	127
od 21 do 100 tys.	59	3	10	9	7	10	2	226
101-500 tys.	62	5	10	6	7	10	0	179
501 tys. i więcej mieszk.	57	8	12	1	7	13	2	138
Region								
Północny	68	5	7	7	6	6	1	127
Zachodni	64	5	5	8	5	11	1	117
Środkowozachodni	66	3	7	4	5	12	3	143
Środkowy	63	5	11	5	5	9	2	188
Wschodni	66	7	7	5	3	11	0	131
Południowo-wschodni	66	2	13	5	5	9	2	176
Południowo-zachodni	68	6	10	8	3	5	0	183
Wykształcenie								
Podstawowe	79	3	5	1	3	6	4	319
Zasadnicze zawodowe	68	3	11	5	2	9	1	300
Średnie	57	6	11	10	6	10	0	350
Wyższe	47	12	9	10	11	12	0	96
Grupa społ.-zaw. pracujący								
Kadra kier., inteligencja	43	10	9	10	14	14	0	73
Prac. umysł. niż. szczebla	53	7	7	18	3	11	0	96
Pracownicy fiz. - umysł.	58	3	10	7	8	13	0	72
Robotnicy wykwalifikowani	60	6	12	5	5	10	1	117
Robotnicy niewykwalifik.	60	6	16	3	5	14	0	51
Rolnicy	84	6	4	3	0	3	1	65
Prywatni przedsiębiorcy	48	3	13	16	11	10	0	45
Bierni zawodowo								
Renciści	83	5	5	0	3	3	1	131
Emeryci	86	2	2	1	0	4	5	218
Uczniowie i studenci	20	0	36	10	16	18	0	47
Bezrobotni	58	10	14	3	3	12	1	92
Gospodynie domowe i inni	73	1	8	4	3	11	0	55
Pracujący poza rolnictwem								
Sfera budżetowa	56	8	9	7	12	9	0	105
Sektor państwowy	57	5	8	13	6	11	0	96
Sektor prywatny	54	5	13	10	6	12	1	254
Spółdzielczość	68	6	5	4	2	15	0	20
Dochody na jedną osobę								
Poniżej 200 zł	74	5	9	3	2	6	1	213
201 - 325	72	3	18	4	5	9	1	189
326 - 449	61	4	15	6	5	7	1	166
450 - 599	67	6	9	3	4	10	1	136
Powyżej 599 zł	61	8	4	6	8	12	2	226
Ocena własnych war. mater.								
Złe	73	5	9	1	4	5	2	294
Średnie	68	3	8	5	4	10	2	494
Dobre	53	7	10	13	6	11	0	275
Udział w prakt. religijnych								
Kilka razy w tygodniu	71	5	5	6	0	6	7	62
Raz w tygodniu	69	5	8	6	3	7	1	541
Kilka razy w miesiącu	59	5	10	7	2	15	1	129
Kilka razy w roku	64	4	9	6	7	10	1	240
W ogóle nie uczestniczy	56	4	16	1	12	9	2	92
Poglądy polityczne								
Lewica	73	5	7	2	6	6	0	216
Centrum	64	3	11	7	9	9	0	301
Prawica	62	8	9	7	3	10	1	324
Trudno powiedzieć	66	3	8	5	3	10	5	221