

CENTRUM BADANIA OPINII SPOŁECZNEJ

SEKRETARIAT 629 - 35 - 69, 628 - 37 - 04 UL. ŻURAWIA 4A, SKR. PT.24
ZESPÓŁ REALIZACJI 00 - 503 W A R S Z A W A
BADAŃ 621 - 07 - 57, 628 - 90 - 17 TELEFAX 629 - 40 - 89
INTERNET: <http://www.korpo.pol.pl/cbos> E-mail: cbos@pol.pl

BS/34/34/98

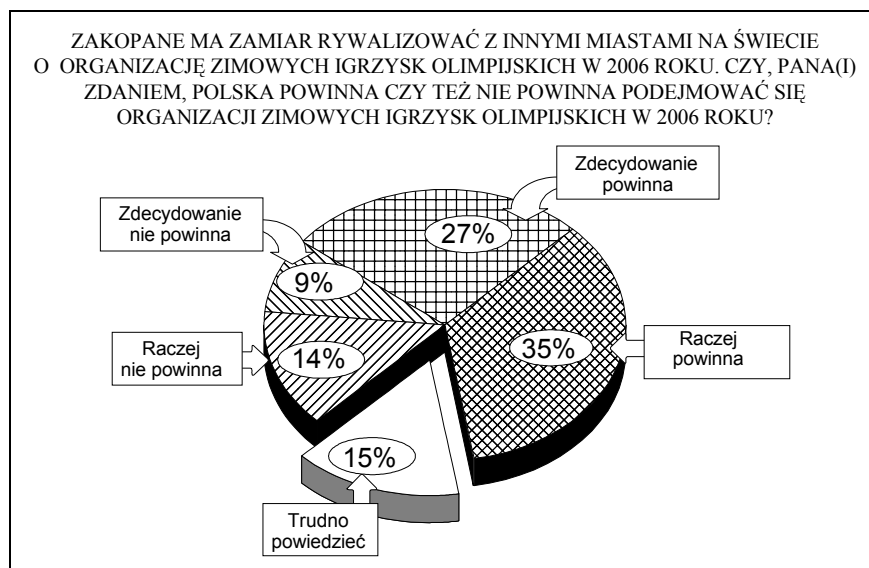
ZAINTERESOWANIE SPORTAMI ZIMOWYMI. OPINIE O PLANACH PRZEPROWADZENIA OLIMPIADY W ZAKOPANEM

KOMUNIKAT Z BADAŃ

WARSZAWA, MARZEC '98

PRZEDRUK MATERIAŁÓW CBOS W CAŁOŚCI LUB W CZĘŚCI ORAZ WYKORZYSTANIE DANYCH EMPIRYCZNYCH
JEST DOZWOLONE WYŁĄCZNIE Z PODANIEM ŹRÓDŁA

* Wśród ankietowanych interesujących się Zimowymi Igrzyskami Olimpijskimi w Nagano, czyli - jak można przypuszczać - sportami zimowymi w ogóle, największą popularnością cieszyły się skoki narciarskie (82%) oraz jazda figurowa na lodzie (76%). Prawie dwie trzecie tej grupy ankietowanych z zainteresowaniem śledziło męski turniej hokejowy (65%) i zawody w łyżwiarstwie szybkim (64%), a ponad połowa interesowała się narciarstwem alpejskim (59%) oraz klasycznym (52%). Mniejsze zainteresowanie wzbudzały pozostałe dyscypliny, szczególnie nowe konkurencje zimowej olimpiady, takie jak: snowboard (27%), hokej kobiet (26%) czy curling (13%).

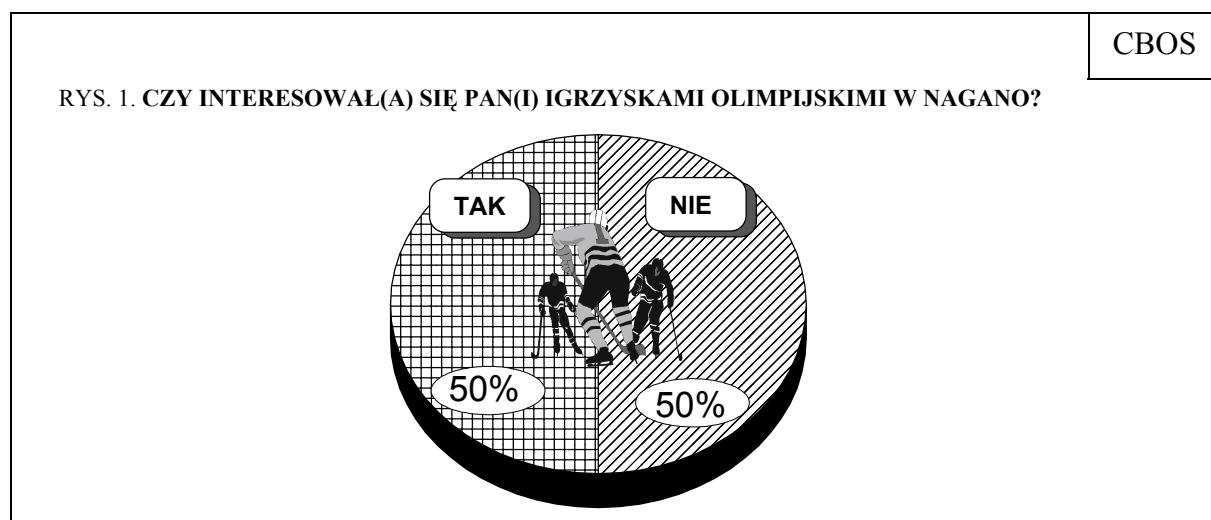


* Prawie dwie trzecie Polaków (62%) chciałoby, aby zimowa olimpiada w 2006 roku odbyła się w Zakopanem. Wypowiedzi uzasadniające to pragnienie świadczą jednak o tym, że znaczna część respondentów nie jest w pełni świadoma skali kosztów, jakie trzeba ponieść na zorganizowanie tego rodzaju imprezy. Większość badanych opowiadających się za igrzyskami olimpijskimi pod hasłem „Zakopane 2006” jest przekonana, że na organizacji zimowej olimpiady można doskonale zarobić. Właśnie kwestia dochodów, poza sprawą narodowego prestiżu i reklamy dla naszego kraju, była argumentem najczęściej podnoszonym przez zwolenników pomysłu organizacji olimpiady w Polsce.

Od kilku miesięcy władze Zakopanego propagują pomysł, by za osiem lat w ich mieście odbyła się zimowa olimpiada. Ostatnio oficjalnie ogłoszono, że Zakopane będzie rywalizować z kilkoma innymi miastami na świecie o organizację zimowych igrzysk w roku 2006. W lutowym sondażu¹ zapytaliśmy Polaków o ich stosunek do tego pomysłu, a także - przy okazji olimpiady w Nagano - o zainteresowanie sportami zimowymi.

ZAINTERESOWANIE POSZCZEGÓLNYMI DYSCYPLINAMI ZIMOWEJ OLIMPIADY

Niedawno zakończyły się XVIII Zimowe Igrzyska Olimpijskie w Nagano. Mimo nie najlepszych występów naszych zawodników dokładnie połowa Polaków zadeklarowała, iż z zainteresowaniem śledziła przebieg igrzysk.



Zainteresowanie olimpiadą w Nagano wyraźnie częściej deklarowali mężczyźni (62%) niż kobiety (40%). Częściej niż inni interesowali się nią respondenci w wieku od 25 do 34

¹ Badanie „Aktualne problemy i wydarzenia” (93) przeprowadzono w dniach 19-24 lutego ‘98 na 1167-osobowej reprezentatywnej próbie losowej dorosłych Polaków.

i od 55 do 64 lat, mieszkający raczej w miastach niż na wsi, dobrze wykształceni, osiągający wysokie dochody. W dwóch ostatnich przypadkach deklarowane zainteresowanie jest tym większe, im wyższy poziom wykształcenia oraz dochód na jedną osobę w rodzinie. Spośród grup społeczno-zawodowych większe niż przeciętnie zainteresowanie olimpiadą wykazywali robotnicy wykwalifikowani oraz przedstawiciele kadry kierowniczej i inteligencji.

Wśród ankietowanych interesujących się zimowymi igrzyskami, czyli - jak można przypuszczać - sportami zimowymi w ogóle, największym powodzeniem cieszyły się skoki narciarskie oraz jazda figurowa na lodzie. Prawie dwie trzecie tej grupy ankietowanych z zainteresowaniem śledziło turniej hokejowy mężczyzn i zawody w łyżwiarstwie szybkim, a ponad połowa interesowała się narciarstwem alpejskim oraz klasycznym. Mniejsze zainteresowanie wzbudzały pozostałe dyscypliny zimowe, szczególnie nowe konkurencje olimpijskie, takie jak: snowboard, hokej kobiet czy curling. Trzeba jednak podkreślić, że mamy tu do czynienia z zainteresowaniem deklarowanym, które przede wszystkim jest miarą popularności poszczególnych dyscyplin, natomiast nie musi się bezpośrednio przekładać np. na ich oglądalność w telewizji. Najmniej znanymi dyscyplinami pozostają konkurencje określane słowami obcojęzycznymi - curling, snowboard i biathlon.

ODPOWIEDZI OSÓB, KTÓRE INTERESOWAŁY SIĘ OLIMPIADĄ W NAGANO (N=583)

Tabela 1

w procentach

Które z zimowych dyscyplin sportowych interesowały Pana(ia) bardziej, a które mniej?	Zainteresowanie	Brak zainteresowania	Nieznajomość dyscypliny
Skoki narciarskie	82	18	0
Jazda figurowa na lodzie	76	24	0
Hokej męski	65	34	1
Łyżwiarstwo szybkie	64	35	1
Narciarstwo alpejskie	59	40	1
Narciarstwo klasyczne	52	46	2
Saneczkarstwo	36	63	1
Kombinacja klasyczna tzw. norweska	34	59	7
Biathlon	31	59	10
Bobsleje	29	66	5
Snowboard	27	56	17
Hokej kobiet	26	65	9
Curling	13	55	32

Co dość oczywiste, z reguły większe zainteresowanie poszczególnymi dyscyplinami deklarują mężczyźni niż kobiety. Wyjątkiem jest jedynie jazda figurowa na lodzie, którą - spośród osób interesujących się olimpiadą w Nagano - z zainteresowaniem śledziło 97% kobiet i 61% mężczyzn. Właśnie jazda figurowa i tradycyjny hokej męski to dyscypliny najbardziej różnicujące zainteresowanie olimpiadą wśród kobiet i mężczyzn - o ile jazda figurowa jest sportem „kobiecy”, o tyle hokej interesuje przede wszystkim mężczyzn. Natomiast skokami narciarskimi, najbardziej popularną dyscypliną, w podobnym stopniu jak pozostałymi konkurencjami sportowymi interesują się zarówno Polacy, jak i Polki.

ODPOWIEDZI OSÓB, KTÓRE INTERESOWAŁY SIĘ OLIMPIADĄ W NAGANO (N=583)

Tabela 2 w procentach

Które z zimowych dyscyplin sportowych interesowały Pana(ią) bardziej, a które mniej?	Zainteresowanie	Brak zainteresowania	Nieznajomość dyscypliny
Skoki narciarskie			
Mężczyźni	89	11	0
Kobiety	72	27	1
Jazda figurowa na lodzie			
Mężczyźni	61	39	0
Kobiety	97	2	0
Hokej męski			
Mężczyźni	89	11	0
Kobiety	32	67	1

W wyniku analizy czynnikowej lista zimowych dyscyplin podzieliła się na trzy czynniki reprezentujące sposób postrzegania poszczególnych konkurencji. Pierwszy, obejmujący przede wszystkim nowe lub mało znane dyscypliny olimpijskie: curling, snowboard, hokej kobiet, bobsleje oraz saneczkarstwo, można nazwać czynnikiem „nowinkarskim”. Drugi czynnik to znajdująca najwięcej zwolenników wśród kobiet jazda figurowa na lodzie, będąca - pod względem społecznego zainteresowania - dyscypliną samą w sobie, skorelowana ujemnie z „męskim” (w obu znaczeniach) hokejem. Trzeci „klasyczny” czynnik objął pozostałe tradycyjne dyscypliny zimowej olimpiady: narciarstwo klasyczne i alpejskie, skoki narciarskie, kombinację norweską, biathlon oraz łyżwiarstwo szybkie.

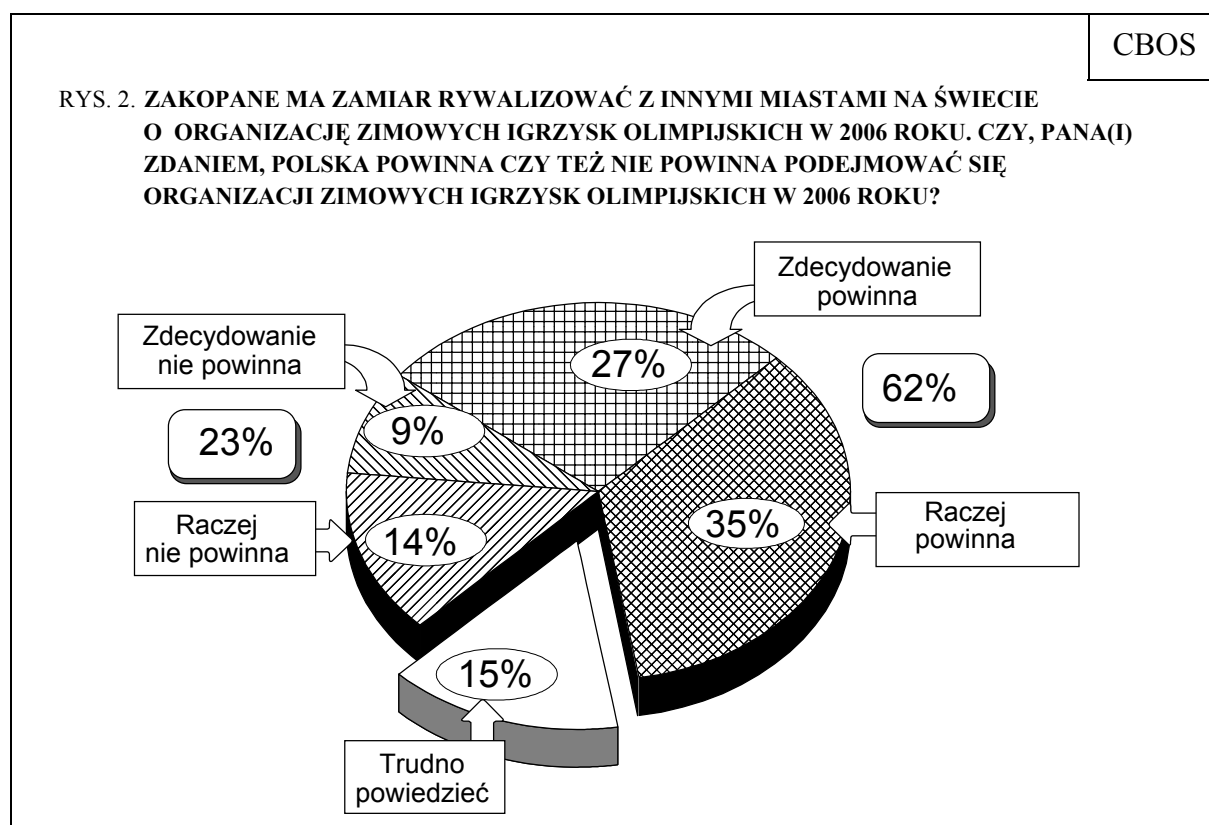
Tabela 3

	Czynnik I	Czynnik II	Czynnik III
Curling	0,8646		
Bobsleje	0,7264		
Snowboard	0,7237		
Saneczkarstwo	0,7063		
Hokej kobiet	0,6136		
Jazda figurowa na lodzie		0,8330	
Hokej męski	0,2535	-0,6991	
Narciarstwo klasyczne			0,8628
Narciarstwo alpejskie			0,8483
Skoki narciarskie		-0,2917	0,6739
Kombinacja klasyczna tzw. norweska	0,2257		0,6229
Łyżwiarstwo szybkie			0,6212
Biathlon	0,4026		0,4349

Dość interesująco wygląda zróżnicowanie zainteresowania poszczególnymi dyscyplinami w zależności od deklarowanych poglądów politycznych. Większe zainteresowanie jazdą figurową na lodzie deklarują badani o orientacji lewicowej niż prawicowej, choć najczęściej interesują się tą dyscypliną - w przeciwieństwie do pozostałych konkurencji - osoby nie mające sprecyzowanych poglądów politycznych. Zainteresowanie pozostałymi dyscyplinami wyraźnie częstsze jest wśród osób o wykrystalizowanych poglądach (nawet jeśli określają je jako centrowe) niż respondentów nie umiejących ich zdefiniować. Zróżnicowania te nie są jednak zbyt duże. Osoby o lewicowej orientacji politycznej w większym stopniu niż deklarujący poglądy prawicowe interesują się także biathlonem oraz bobslejami. Natomiast badani identyfikujący się z prawicą nieco częściej niż utożsamiający się z lewicą preferują kombinację klasyczną tzw. norweską oraz snowboard. W przypadku pozostałych dyscyplin zainteresowania nimi nie różnicują poglądy polityczne respondentów - lewicowe bądź prawicowe.

CZY POWINIŚMY PODEJMOWAĆ SIĘ ORGANIZOWANIA OLIMPIADY ZIMOWEJ W ZAKOPANEM W 2006 ROKU?

Być może atmosfera zimowych igrzysk w Nagano wpłynęła na to, że większość ankietowanych z optymizmem przyjęła projekt zorganizowania olimpiady w Zakopanem w 2006 roku. Prawie dwie trzecie respondentów (62%) jest zdania, że Polska powinna się starać o przyznanie Zakopanemu organizacji zimowych igrzysk olimpijskich w 2006 roku, przeciwną opinię wyraża prawie co czwarty (23%) ankietowany.



Idea przeprowadzenia olimpiady w Zakopanem najbardziej podoba się najmłodszym respondentom (do 24 roku życia), badanym z wykształceniem zasadniczym zawodowym, dobrze oceniającym własne warunki materialne.

Wśród powodów, dla których - zdaniem ankietowanych - warto starać się o przyznanie Zakopanemu organizacji zimowych igrzysk, najczęściej wymieniano kwestie prestiżowe, a także ewentualne zyski finansowe, które powinno przynieść zorganizowanie olimpiady.

Zdaniem niemal dwóch piątych (39%) respondentów, dzięki olimpiadzie *Polska* - jak określił to jeden z badanych - *znajdzie się w centrum zainteresowania całego świata*, zyska na prestiżu, igrzyska będą świetną okazją do reklamy i promocji całego kraju.

Ponad jedna trzecia ankietowanych przypuszcza, że olimpiada jest przedsięwzięciem bardzo dochodowym, a zatem podejmując się jej organizacji zyskamy na tym finansowo, wzbogacimy się, zachęcimy zagraniczny kapitał do inwestowania w naszym kraju. Prawie jedna czwarta badanych uważa, że olimpiada to okazja do wzbogacenia się - nie tylko dla Zakopanego i jego mieszkańców, ale także dla całego Podhala.

Argumenty za przeprowadzeniem olimpiady zimowej w Zakopanem		CBOS
		N=714
Argumenty dotyczące promocji, prestiżu - wzrost znaczenia Polski, polepszenie wizerunku, reklama dla Polski, okazja do pokazania się światu, <i>wszyscy będą mówić o Polsce</i>	39%	
Zarobimy, wzbogacimy się , napłynie kapitał, będzie to korzystne dla kraju	34%	
Zarobi i rozwinie się Zakopane i jego mieszkańcy, będzie to korzystne dla Zakopanego i całego regionu, Zakopane stanie się bardziej znane, przyjedzie więcej turystów	24%	
Będzie to korzystne dla rozwoju sportu, turystyki, wzrośnie zainteresowanie sportem	16%	
Argumenty typu: nie jesteśmy gorsi , stać nas na to: <i>mamy po temu warunki; są skocznie, śnieg przeważnie też jest; mamy się czym pochwalić</i>	14%	
Powstanie nowa infrastruktura : nowe drogi, obiekty, które po olimpiadzie będą nam służyć	13%	
W Polsce nie było jeszcze olimpiady , poważnych zawodów sportowych, można by zobaczyć na żywo najlepszych zawodników	6%	
Bo u nas nic się nie dzieje, w Polsce też powinno się coś robić: <i>ambitne zadanie, które warto spróbować realizować; byłoby to interesujące, ciekawe; też się nam coś należy</i>	4%	
Wypowiedzi ogólnikowe: <i>czemu nie, można spróbować; to nikomu nie przeszkadza</i> i inne	4%	
Argumenty natury międzynarodowej: <i>skoro wchodzimy do Europy...</i>	1%	
Odpowiedzi na „tak”, ale sceptyczne, z wątpliwościami, w rodzaju: <i>jestem za, ale widzę poważne trudności; spróbować można, ale może nam zabraknąć środków</i> itp.	1%	

Wśród pozostałych argumentów przemawiających - zdaniem badanych - za przeprowadzeniem olimpiady w Zakopanem wymieniano: przypuszczalny wzrost zainteresowania sportem, lepsze wyniki polskich sportowców w dyscyplinach zimowych oraz

powstanie nowej infrastruktury, przede wszystkim dróg (często konkretnie wymieniano modernizację tzw. zakopianki: *wreszcie zrobią drugie pasmo na drodze z Myślenic do Zakopanego*), ale także obiektów sportowych, hoteli i kwater, które pozostaną w kraju i z których później będą mogli korzystać wszyscy. Stosunkowo często pojawiały się również inne argumenty natury prestiżowej, np.: *nie jesteśmy gorsi - skoro zimowa olimpiada mogła być w Japonii, to może być i w Polsce*, a także opinie, iż warto się tego podjąć, ponieważ w Polsce jeszcze nigdy nie było olimpiady ani innych ważnych zawodów w sportach zimowych.

Najczęstszym argumentem przeciwników zorganizowania olimpiady w Zakopanem jest przekonanie, że nie stać nas na zorganizowanie tego rodzaju zawodów, nie mamy na to wystarczającej ilości środków bądź wręcz jesteśmy na to zbyt biedni. Zdecydowanie rzadziej wskazywano na argumenty natury ekologicznej oraz brak odpowiedniej bazy hotelowej, infrastruktury, a także doświadczeń organizacyjnych. Mówiono również o tym, że ostatnie zimy nie wskazują na to, by w Polsce w ogóle udało się bez kłopotów przeprowadzić tego rodzaju zawody.

		CBOS
Argumenty przeciw przeprowadzeniu olimpiady zimowej w Zakopanem		
		N=265
Argumenty finansowe: nie stać nas na to, nie mamy na to środków, jesteśmy za biedni, zbyt wysokie koszty		75%
Argumenty ekologiczne: zostaną zniszczone Tatry, Tatrzański Park Narodowy, przyroda; to są za małe góry na takie imprezy		17%
Brak odpowiedniej infrastruktury , zaplecza: dróg, obiektów sportowych, bazy hotelowej		16%
Jesteśmy nie przygotowani - i inne odpowiedzi ogólnikowe		9%
Argumenty klimatyczne: za mało śniegu, kiepska pogoda, ostatnie zimy są za słabe		7%
Jest dużo innych ważniejszych spraw, na które trzeba przeznaczać środki		6%
Zakopane jest za małe, zmieni się jego charakter, miasto ucierpi		5%
Brak zdolności (umiejętności) organizacyjnych - kłótnie między Nowym Targiem a Zakopanem		3%
Polscy sportowcy są za słabi w sportach zimowych, brak dobrych wyników		3%
Wypowiedzi pozytywne mimo opcji „przeciw”		3%
Kibice sportowi są zbyt niebezpieczni, nie zapewnimy bezpieczeństwa		1%



Wśród dyscyplin zimowych najbardziej popularne i najchętniej oglądane są skoki narciarskie, jazda łyżkowa na lodzie oraz hokej męski. O ile skokami narciarskimi interesują się (odpowiednio do stopnia zainteresowania sportem w ogóle) zarówno mężczyźni, jak i kobiety, o tyle największe różnice w upodobaniach sportowych Polaków i Polek uwidaczniają się w stosunku do jazdy łyżkowej na lodzie, ulubionego sportu zimowego pań, oraz hokeja - dyscypliny oglądanej przede wszystkim przez mężczyzn.

Prawie dwie trzecie społeczeństwa chciałoby, aby w 2006 roku zimowa olimpiada odbyła się w Zakopanem. Wypowiedzi uzasadniające to pragnienie świadczą jednak o tym, że znaczna część respondentów nie jest w pełni świadoma skali kosztów, jakie trzeba ponieść na zorganizowanie tego rodzaju imprezy. Większość badanych opowiadających się za igrzyskami olimpijskimi pod hasłem „Zakopane 2006” jest przekonana, że na organizacji zimowej olimpiady można doskonale zarobić. Właśnie kwestia ewentualnych dochodów, poza sprawą narodowego prestiżu i reklamy dla naszego kraju, była argumentem najczęściej podnoszonym przez zwolenników pomysłu organizacji olimpiady w Polsce.

A N E K S

PODZIAŁ NA REGIONY W BADANIACH CBOS

1. Region północny:

09 woj. elbląskie
10 woj. gdańskie
17 woj. koszalińskie
26 woj. olsztyńskie
39 woj. słupskie
41 woj. szczecińskie

2. Region zachodni:

11 woj. gorzowskie
12 woj. jeleniogórskie
20 woj. legnickie
45 woj. wałbrzyskie
47 woj. wrocławskie
49 woj. zielonogórskie

3. Region środkowozachodni:

05 woj. bydgoskie
13 woj. kaliskie
16 woj. konińskie
21 woj. leszczyńskie
29 woj. pilskie
32 woj. poznańskie
44 woj. toruńskie
46 woj. wrocławskie

4. Region środkowy:

01 woj. warszawskie
07 woj. ciechanowskie
24 woj. łódzkie
30 woj. piotrkowskie
31 woj. płockie
34 woj. radomskie
37 woj. sieradzkie
38 woj. skierniewickie

5. Region wschodni:

02 woj. białkopodlaskie
03 woj. białostockie
06 woj. chełmskie
22 woj. lubelskie
23 woj. łomżyńskie
28 woj. ostrołęckie
36 woj. siedleckie
40 woj. suwalskie
48 woj. zamojskie

6. Region południowo-wschodni:

15 woj. kieleckie
18 woj. krakowskie
19 woj. krośnieńskie
25 woj. nowosądeckie
33 woj. przemyskie
35 woj. rzeszowskie
42 woj. tarnobrzeskie
43 woj. tarnowskie

7. Region południowo-zachodni:

04 woj. bielskie
08 woj. częstochowskie
14 woj. katowickie
27 woj. opolskie

Tabela 1. Czy interesował(a) się Pan(i) igrzyskami olimpijskimi w Nagano?

	(%)		
	Tak	Nie	Liczba osób
Ogółem	50	50	1167
Płeć			
Mężczyźni	62	38	552
Kobiety	40	60	615
Wiek			
do 24 lat	52	48	162
25-34	55	45	207
35-44	47	53	250
45-54	54	46	214
55-64	56	44	144
65 lat i więcej	37	63	189
Miejsce zamieszkania			
Wieś	42	58	433
Miasto do 20 tys.	56	44	154
od 21 do 100 tys.	54	46	224
101-500 tys.	53	47	210
501 tys.i więcej mieszk.	57	43	145
Region			
Północny	57	43	146
Zachodni	49	51	122
Środkowozachodni	52	48	187
Środkowy	48	52	199
Wschodni	39	61	124
Południowo-wschodni	52	48	189
Południowo-zachodni	50	50	201
Wykształcenie			
Podstawowe	39	61	373
Zasadnicze zawodowe	53	47	299
Średnie	54	46	398
Wyższe	66	34	95
Grupa społ.-zaw. pracujący			
Kadra kier., inteligencja	65	35	71
Prac.umysł.niż.szczebla	54	46	122
Pracownicy fiz.- umysł.	53	47	72
Robotnicy wykwalifikowani	67	33	120
Robotnicy niewykwalifik.	40	60	73
Rolnicy	38	62	55
Prywatni przedsiębiorcy	45	55	46
Bierni zawodowo			
Renciści	42	58	145
Emeryci	45	55	196
Uczniowie i studenci	55	45	75
Bezrobotni	54	46	104
Gospodynie domowe i inni	39	61	86
Pracujący poza rolnictwem			
Sfera budżetowa	52	48	127
Sektor państwowy	65	35	108
Sektor prywatny	56	44	283
Spółdzielczość	50	50	16
Dochody na jedną osobę			
Poniżej 200 zł	37	63	228
201 - 325	50	50	177
326 - 449	46	54	187
450 - 599	54	46	158
Powyżej 599 zł	65	35	228
Ocena własnych war. mater.			
Złe	43	57	327
Średnie	49	51	540
Dobre	60	40	299
Udział w prakt. religijnych			
Kilka razy w tygodniu	35	65	68
Raz w tygodniu	51	49	583
Kilka razy w miesiącu	55	45	169
Kilka razy w roku	47	53	238
W ogóle nie uczestniczy	51	49	108
Poglądy polityczne			
Lewica	55	45	241
Centrum	46	54	334
Prawica	59	41	355
Trudno powiedzieć	37	63	233

Tabela 2. Które z zimowych dyscyplin sportowych interesowały Pana(ią) bardziej, a które mniej? **Jazda figurowa na lodzie**
 1 - Interesowała mnie; 2 - Nie interesowała mnie; 3 - Nie słyszałem(a)m o takiej dyscyplinie

(%)

	1	2	3	Liczba osób
Ogółem	76	24	0	583
Płeć				
Mężczyźni	61	39	0	340
Kobiety	97	2	0	243
Wiek				
do 24 lat	63	37	0	85
25-34	62	38	0	115
35-44	77	23	0	117
45-54	81	19	0	115
55-64	90	10	0	81
65 lat i więcej	92	8	0	70
Miejsce zamieszkania				
Wieś	79	21	0	182
Miasto do 20 tys.	78	22	0	86
od 21 do 100 tys.	76	24	0	121
101-500 tys.	75	25	0	110
501 tys.i więcej mieszk.	73	27	0	83
Region				
Północny	77	23	0	83
Zachodni	85	15	0	60
Środkowozachodni	66	34	0	98
Środkowy	77	22	0	96
Wschodni	74	26	0	48
Południowo-wschodni	76	24	0	98
Południowo-zachodni	81	19	0	100
Wykształcenie				
Podstawowe	84	16	0	145
Zasadnicze zawodowe	69	31	0	159
Średnie	78	22	0	214
Wyższe	72	27	1	63
Grupa społ.-zaw. pracujący				
Kadra kier.,inteligencja	71	29	0	46
Prac.umysł.niż.szczebła	78	22	0	65
Pracownicy fiz.- umysł.	79	21	0	38
Robotnicy wykwalifikowani	66	34	0	80
Robotnicy niewykwalifik.	50	50	0	30
Rolnicy	93	7	0	21
Prywatni przedsiębiorcy	39	61	0	21
Bierni zawodowo				
Renciści	91	9	0	61
Emeryci	88	11	0	88
Uczniowie i studenci	60	40	0	42
Bezrobotni	80	20	0	56
Gospodynie domowe i inni	95	5	0	33
Pracujący poza rolnictwem				
Sfera budżetowa	77	23	0	67
Sektor państwowy	71	29	0	70
Sektor prywatny	66	34	0	159
Spółdzielczość	75	25	0	8
Dochody na jedną osobę				
Poniżej 200 zł	81	19	0	84
201 - 325	72	28	0	88
326 - 449	78	22	0	87
450 - 599	79	21	0	85
Powyżej 599 zł	72	28	0	147
Ocena własnych war. mater.				
Złe	77	23	0	140
Średnie	80	20	0	264
Dobre	71	29	0	178
Udział w prakt. religijnych				
Kilka razy w tygodniu	84	16	0	24
Raz w tygodniu	81	19	0	298
Kilka razy w miesiącu	76	24	0	93
Kilka razy w roku	68	32	0	113
W ogóle nie uczestniczy	65	35	0	55
Poglądy polityczne				
Lewica	80	20	0	132
Centrum	75	25	0	152
Prawica	72	28	0	211
Trudno powiedzieć	84	16	0	87

Tabela 3. Którę z zimowych dyscyplin sportowych interesowały Pana(ia) bardziej, a które mniej? **Hokej męski**
 1 - Interesował mnie; 2 - Nie interesował mnie; 3 - Nie słyszałem(a) o takiej dyscyplinie

	(%)			
	1	2	3	Liczba osób
Ogółem	65	34	1	583
Płeć				
Mężczyźni	89	11	0	340
Kobiety	32	67	1	243
Wiek				
do 24 lat	75	25	0	85
25-34	68	32	0	115
35-44	66	33	1	117
45-54	61	39	1	115
55-64	63	36	1	81
65 lat i więcej	57	41	2	70
Miejsce zamieszkania				
Wieś	65	34	1	182
Miasto do 20 tys.	66	34	0	86
od 21 do 100 tys.	58	42	0	121
101-500 tys.	69	31	0	110
501 tys. i więcej mieszk.	68	31	1	83
Region				
Północny	73	27	0	83
Zachodni	59	41	0	60
Środkowo-zachodni	61	37	2	98
Środkowy	63	35	2	96
Wschodni	64	36	0	48
Południowo-wschodni	68	32	0	98
Południowo-zachodni	66	34	0	100
Wykształcenie				
Podstawowe	55	44	1	145
Zasadnicze zawodowe	75	25	0	159
Średnie	64	34	1	214
Wyższe	65	34	1	63
Grupa społ.-zaw. pracujący				
Kadra kier., inteligencja	59	39	2	46
Prac. umysł. niż. szczebla	69	29	1	65
Pracownicy fiz. - umysł.	68	32	0	38
Robotnicy wykwalifikowani	80	20	0	80
Robotnicy niewykwalifik.	73	27	0	30
Rolnicy	61	39	0	21
Prywatni przedsiębiorcy	77	23	0	21
Bierni zawodowo				
Renciści	54	46	0	61
Emeryci	57	40	3	88
Uczniowie i studenci	74	26	0	42
Bezrobotni	73	27	0	56
Gospodynie domowe i inni	27	73	0	33
Pracujący poza rolnictwem				
Sfera budżetowa	66	33	2	67
Sektor państwowy	83	17	0	70
Sektor prywatny	67	33	1	159
Spółdzielczość	58	42	0	8
Dochody na jedną osobę				
Poniżej 200 zł	68	32	0	84
201 - 325	66	34	0	88
326 - 449	71	28	1	87
450 - 599	72	28	0	85
Powyżej 599 zł	68	30	2	147
Ocena własnych war. mater.				
Złe	57	43	0	140
Średnie	67	32	1	264
Dobre	67	31	1	178
Udział w prakt. religijnych				
Kilka razy w tygodniu	42	58	0	24
Raz w tygodniu	64	35	1	298
Kilka razy w miesiącu	65	35	0	93
Kilka razy w roku	73	26	1	113
W ogóle nie uczestniczy	64	36	0	55
Poglądy polityczne				
Lewica	72	27	1	132
Centrum	59	41	0	152
Prawica	71	28	1	211
Trudno powiedzieć	49	49	1	87

Tabela 4. Czy, Pana(i) zdaniem, Polska powinna czy też nie powinna podejmować się organizacji Zimowych Igrzysk Olimpijskich w 2006 roku?

	(%)			
	Powinna	Nie powinna	Trudno powiedzieć	Liczba osób
Ogółem	62	23	15	1167
Płeć				
Mężczyźni	66	22	11	552
Kobiety	58	24	18	615
Wiek				
do 24 lat	73	20	7	162
25-34	68	22	10	207
35-44	56	30	14	250
45-54	66	22	13	214
55-64	62	21	17	144
65 lat i więcej	52	20	28	189
Miejsce zamieszkania				
Wieś	61	17	22	433
Miasto do 20 tys.	64	21	15	154
od 21 do 100 tys.	64	27	9	224
101-500 tys.	63	27	9	210
501 tys. i więcej mieszk.	60	31	9	145
Region				
Północny	62	24	14	146
Zachodni	71	14	15	122
Środkowozachodni	64	21	15	187
Środkowy	54	30	16	199
Wschodni	63	23	14	124
Południowo-wschodni	60	25	15	189
Południowo-zachodni	65	25	10	201
Wykształcenie				
Podstawowe	59	17	24	373
Zasadnicze zawodowe	67	19	13	299
Średnie	62	29	9	398
Wyższe	58	37	5	95
Grupa społ.-zaw. pracujący				
Kadra kier., inteligencja	64	32	4	71
Prac. umysł. niż. szczebla	67	27	7	122
Pracownicy fiz. - umysł.	66	25	9	72
Robotnicy wykwalifikowani	67	22	11	120
Robotnicy niewykwalifik.	67	21	13	73
Rolnicy	62	19	19	55
Prywatni przedsiębiorcy	61	24	15	46
Bierni zawodowo				
Renciści	53	19	29	145
Emeryci	58	23	19	196
Uczniowie i studenci	67	26	7	75
Bezrobotni	67	23	10	104
Gospodynie domowe i inni	58	21	21	86
Pracujący poza rolnictwem				
Sfera budżetowa	61	31	8	127
Sektor państwowy	67	21	12	108
Sektor prywatny	68	23	9	283
Spółdzielczość	70	23	8	16
Dochody na jedną osobę				
Poniżej 200 zł	62	18	20	228
201 - 325	60	27	13	177
326 - 449	64	21	15	187
450 - 599	57	32	11	158
Powyżej 599 zł	67	25	8	228
Ocena własnych war. mater.				
Złe	55	23	22	327
Średnie	64	22	13	540
Dobre	66	24	10	299
Udział w prakt. religijnych				
Kilka razy w tygodniu	57	21	23	68
Raz w tygodniu	64	22	14	583
Kilka razy w miesiącu	67	17	17	169
Kilka razy w roku	60	28	12	238
W ogóle nie uczestniczy	55	30	15	108
Poglądy polityczne				
Lewica	62	24	15	241
Centrum	64	25	10	334
Prawica	64	27	9	355
Trudno powiedzieć	56	13	30	233