



CENTRUM BADANIA OPINII SPOŁECZNEJ

SEKRETARIAT 629 - 35 - 69, 628 - 37 - 04
ZESPÓŁ REALIZACJI
BADAŃ 621 - 07 - 57, 628 - 90 - 17
INTERNET: <http://www.cbos.pl>

UL. ŻURAWIA 4A, SKR. PT.24
00 - 503 W A R S Z A W A
TELEFAX 629 - 40 - 89
E-mail: sekretariat@cbos.pl

BS/6/6/99

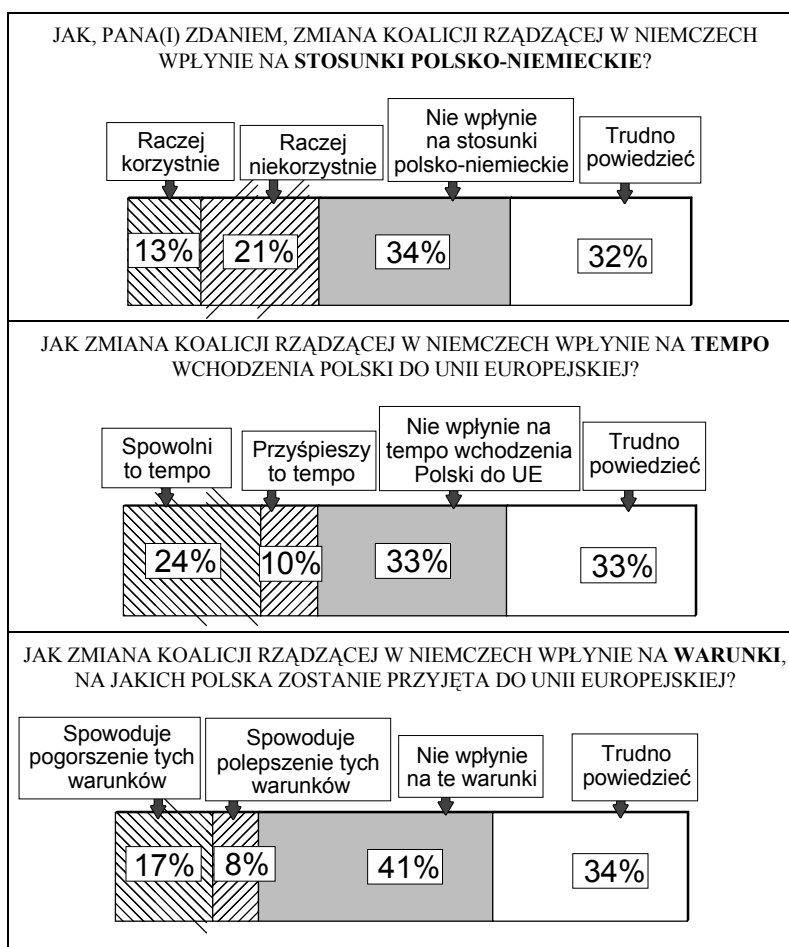
CZY ZMIANA RZĄDU W NIEMCZECH WPŁYNIE NA STOSUNKI POLSKO-NIEMIECKIE?

KOMUNIKAT Z BADAŃ

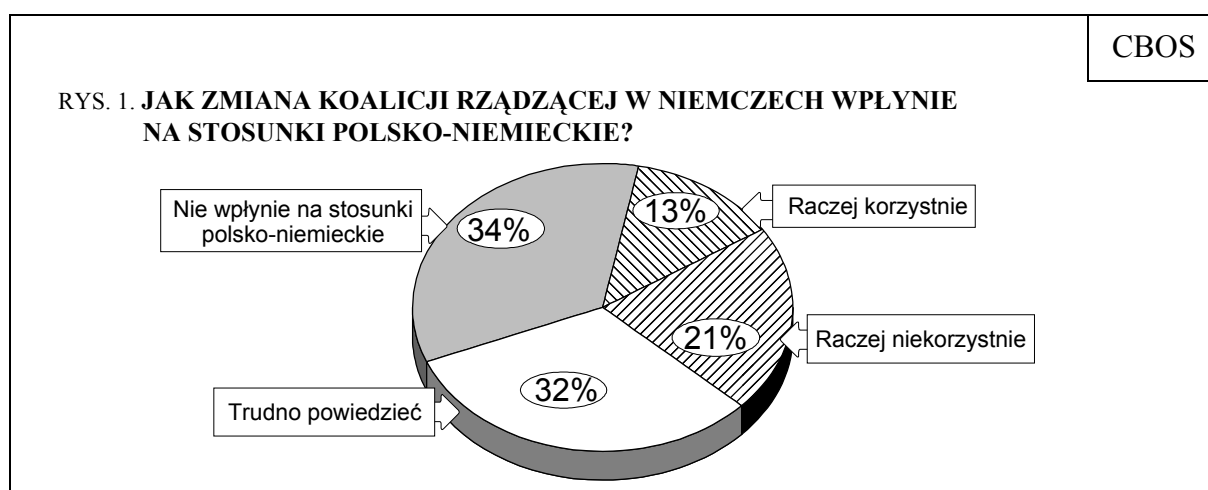
WARSZAWA, STYCZEŃ '99

PRZEDRUK MATERIAŁÓW CBOS W CAŁOŚCI LUB W CZĘŚCI ORAZ WYKORZYSTANIE DANYCH EMPIRYCZNYCH
JEST DOZWOLONE WYŁĄCZNIE Z PODANIEM ŹRÓDŁA

- Polacy mają podzielone zdania na temat tego, czy zmiana koalicji rządzącej w Niemczech wpłynie na stosunki polsko-niemieckie. Wśród badanych, którzy interesują się polityką i śledzą doniesienia na ten temat, przeważa opinia, że nowy układ polityczny w Niemczech będzie miał wpływ na stosunki między naszymi krajami, przy czym większość uważa, że będzie to wpływ raczej niekorzystny.
- Co czwarty respondent jest zdania, że odejście kanclerza Kohla i jego partii od steru rządów w Niemczech spowolni proces wchodzenia Polski do Unii Europejskiej. Rzadsze są obawy, że wpłynie to niekorzystnie na warunki przyjęcia Polski do Unii.



Niedawna zmiana rządu w Niemczech i odejście kanclerza Kohla wywołały wiele komentarzy dotyczących wpływu tego wydarzenia zarówno na stosunki polsko-niemieckie, jak i na proces integracji Polski z Unią Europejską. Jak dalece Polacy podzielają obawy, że zmiana układu politycznego u naszego zachodniego sąsiada może wpłynąć na pogorszenie wzajemnych stosunków? Poruszyliśmy tę sprawę w grudniowym sondażu¹.



Wśród badanych można wyróżnić trzy niemal równoliczne grupy: jedni sądzą, iż zmiana rządu w Niemczech nie wpłynie na stosunki polsko-niemieckie, drudzy uważają, że odbije się to na wzajemnych kontaktach (pozytywnie lub negatywnie), pozostali zaś nie mają zdania w tej kwestii.

Wśród tych pierwszych wyraźnie przeważają obawy, że odejście kanclerza Helmuta Kohla i jego partii od steru rządów może mieć niekorzystny wpływ na stosunki między

¹ Sondaż „Aktualne problemy i wydarzenia” (103), zrealizowano w dniach 3 - 8 grudnia '98 na liczącej 1086 osób reprezentatywnej próbie losowo-adresowej dorosłych mieszkańców Polski.

naszymi krajami. Opinię taką podziela średnio co piąty badany, natomiast w grupie osób z wyższym wykształceniem, podobnie jak wśród przedstawicieli kadry kierowniczej i inteligencji, liczba ta rośnie do jednej trzeciej.

Opinię o korzystnym wpływie zmiany rządów w Niemczech na stosunki polsko-niemieckie najczęściej wyrażają mieszkańcy Ziem Zachodnich i Północnych. Na tych terenach odsetki optymistów dorównują odsetkom osób, które wyrażają obawy przed pogorszeniem się tych stosunków, lub nawet są nieco wyższe. Pozwala to przypuszczać, że nadzieje takie wiążą się z przekonaniem, iż w nowym układzie sił w Niemczech znacznie mniejszy wpływ na politykę naszego zachodniego sąsiada będą mieć organizacje przesiedleńców.

Należy dodać, że poglądy polityczne badanych nie różnicują opinii w omawianej sprawie. Zarówno wśród osób identyfikujących się z lewicą, jak i wśród deklarujących poglądy prawicowe tak samo częste są opinie, że zmiana układu politycznego w Niemczech nie wpłynie na stosunki polsko-niemieckie. Co więcej, niemal identyczne są także odpowiedzi respondentów o odmiennych poglądach politycznych dotyczące korzystnego bądź niekorzystnego wpływu tej zmiany na wzajemne stosunki.

Zwraca uwagę duża grupa badanych powstrzymujących się od wyrażenia opinii w omawianej sprawie - co trzeci odpowiadał „trudno powiedzieć”. Jest to zapewne związane głównie z brakiem zainteresowania sprawami polityki międzynarodowej i, w konsekwencji, rozeznania w jej problemach. Z innych badań wiemy bowiem, że zainteresowanie takie w stopniu większym niż średnie deklaruje co trzeci Polak². W omawianym tutaj sondażu odpowiedź „trudno powiedzieć” spotykamy najczęściej w tych grupach, w których zainteresowanie polityką zagraniczną jest najmniejsze. Należą do nich przede wszystkim osoby z wykształceniem nie wyższym niż podstawowe, mieszkańcy wsi lub małych miast, rolnicy lub robotnicy niewykwalifikowani. Powstrzymanie się od oceny dominuje także wśród respondentów najstarszych oraz emerytów i rencistów. Można więc zasadnie przypuszczać, że w tym wypadku odpowiedź „trudno powiedzieć” częściej oznacza brak kompetencji, niż stwierdzenie, iż trudno przewidzieć, jaka będzie polityka nowego rządu niemieckiego.

² Por. komunikat CBOS „Zainteresowanie sprawami lokalnymi, krajowymi i międzynarodowymi”, październik '98.

We wszystkich grupach wyodrębnionych na podstawie kryteriów społecznych i demograficznych w mniejszości są osoby wyrażające przekonanie, że zmiana rządu w Niemczech wpłynie na stosunki polsko-niemieckie. Gdy jednak wyodrębnimy tych badanych, którzy deklarują duże zainteresowanie polityką, okazuje się, że wśród nich w mniejszości są ci, którzy nie przewidują wpływu nowego układu sił w Niemczech na stosunki polsko-niemieckie bądź powstrzymują się od wyrażenia opinii.

Tabela 1 w procentach

Zainteresowanie polityką	Jak zmiana koalicji rządzącej w Niemczech wpłynie na stosunki polsko-niemieckie?				
	Korzystnie	Niekorzystnie	Łącznie - wpływie	Nie wpływie	Trudno powiedzieć
Duże	20	34	54	34	12
Średnie	16	23	39	40	21
Małe	12	17	29	35	36
Żadne	4	14	18	23	59

V Cramera=.208

Powyższe dane potwierdzają również przypuszczenie, że wysoki wśród ogółu badanych odsetek powstrzymujących się od wyrażenia opinii oznacza przede wszystkim brak zainteresowania sprawami politycznymi.

STOSUNKI POLSKO-NIEMIECKIE A INTEGRACJA Z UE

Już od dwóch lat zdecydowanie przeważa przekonanie, że krajom Unii Europejskiej zależy na tym, by Polska stała się członkiem Unii.

Tabela 2 w procentach

Czy państwom UE zależy na tym, aby Polska stała się pełnoprawnym członkiem Unii?	Wskazania respondentów według terminów badań			
	III '94	V '95	V '96	XII '98
Tak	26	35	45	45
Nie	26	18	6	12
Jest im to obojętne	10	13	7	7
To zależy którym, jednym zależy, innym nie	20	25	28	22
Trudno powiedzieć	18	9	13	14

Jednocześnie większość badanych orientuje się, że krajem szczególnie silnie popierającym aspiracje Polski do Unii Europejskiej są Niemcy. Na pytanie: *Które z państw Unii Europejskiej najsilniej wspiera polskie starania o przyjęcie do tej organizacji?*³, **59% ogółu** badanych wymieniło **Niemcy**. Często wymieniana była także **Francja (21%)**. Pozostałe państwa Piętnastki pojawiały się w wypowiedziach respondentów bardzo rzadko, najczęściej - **Wielka Brytania** wymieniana przez **4%** badanych oraz **Włochy (3%)** i **Austria (2%)**. Ponad jedna czwarta ogółu ankietowanych nie potrafiła wymienić żadnego państwa (29% odpowiedzi „trudno powiedzieć”).

Wśród osób w dużym stopniu interesujących się polityką ponad trzy czwarte wskazywało na Niemcy jako kraj najsilniej wspierający nasze aspiracje do UE. Jednak nawet wśród ankietowanych, którzy w ogóle nie wykazują takich zainteresowań, co trzeci wymienia w tym kontekście Niemcy. Jednocześnie w grupie tej do ponad połowy wzrosła liczba osób powstrzymujących się od odpowiedzi.

Tabela 3

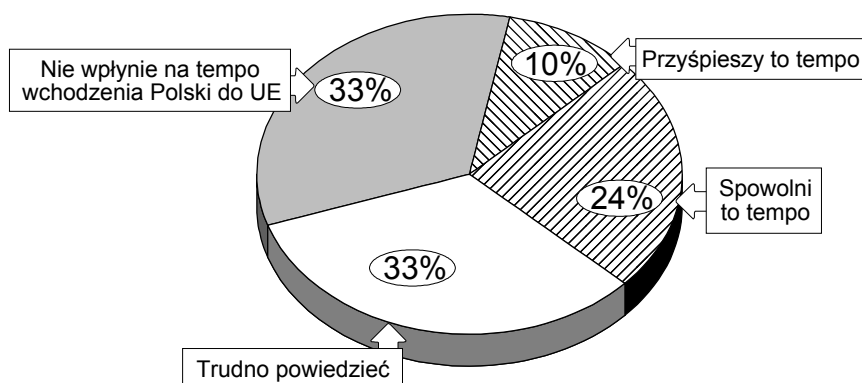
w procentach

Kraje najczęściej wymieniane jako popierające członkostwo Polski w UE	Deklarowane zainteresowanie polityką			
	duże	średnie	małe	żadne
Niemcy	77	69	55	33
Francja	31	27	13	14
Wielka Brytania	5	4	4	2
Włochy	6	3	2	1
Austria	2	2	1	1
Trudno powiedzieć	13	15	35	58
Badani mogli wymienić trzy kraje				

Powstaje pytanie, jak postrzegana jest możliwość wpływu zmiany rządu w Niemczech na tempo i warunki integracji Polski z Unią Europejską?

³ Było to pytanie „otwarte”, tzn. badani, nie posługując się żadną listą, sami wymieniali kraj lub kraje, które w ich przekonaniu najsilniej wspierają starania Polski o przyjęcie do UE.

RYS. 2. JAK ZMIANA KOALICJI RZĄDZĄCEJ W NIEMCZECH WPŁYNIE NA TEMPO WCHODZENIA POLSKI DO UNII EUROPEJSKIEJ?



Co czwarty badany obawia się, że nowa sytuacja polityczna w Niemczech spowolni proces integracji, co dziesiąty jest przeciwnego zdania. Pozostali, podobnie jak w przypadku odpowiedzi dotyczących znaczenia wyników ostatnich wyborów w Niemczech dla stosunków polsko-niemieckich, bądź nie przewidują także w tym wypadku wpływu, bądź nie mają zdania na ten temat. Opinie w tej sprawie również związane są przede wszystkim ze stopniem zainteresowania polityką.

Tabela 4

w procentach

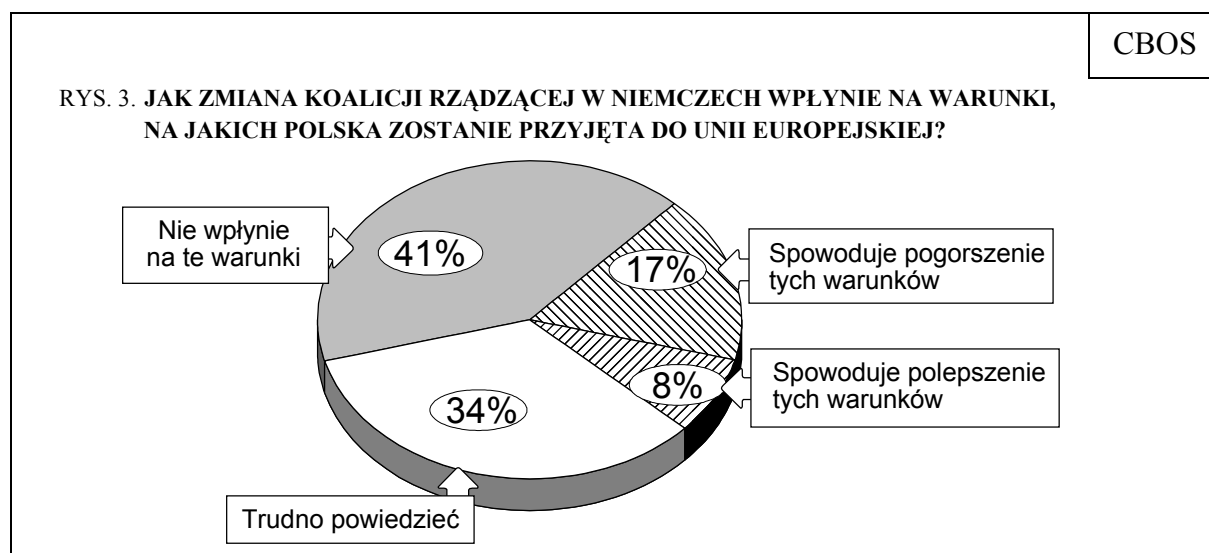
Zainteresowanie polityką	Jak zmiana koalicji rządzącej w Niemczech wpłynie na tempo wchodzenia Polski do Unii Europejskiej?				
	Spowolni to tempo	Przyśpieszy to tempo	Łącznie - wpłynie	Nie wpłynie	Trudno powiedzieć
Duże	44	17	61	29	10
Średnie	30	10	40	41	19
Małe	17	9	26	33	41
Żadne	9	7	16	20	64

V Cramera=.250

Wśród respondentów w dużym stopniu zainteresowanych polityką przeważa przekonanie, iż zmiana rządu w Niemczech spowoduje spowolnienie tempa wchodzenia Polski do Unii Europejskiej (44%). Warto zauważyć, że osoby te częściej spodziewają się niekorzystnego wpływu tej zmiany na tempo integracji naszego kraju z UE niż na dwustronne stosunki polsko-niemieckie (34%).

Jeśli zaś chodzi o zmienne środowiskowe, to wyróżnia się w opiniach na ten temat kadra kierownicza i inteligencja. Jest to jedyna grupa społeczna, w której, podobnie jak wśród osób deklarujących duże zainteresowanie polityką, obawy przed spowolnieniem tempa integracji Polski z Unią Europejską są częstsze niż opinie, że zmiana rządu w Niemczech nie będzie mieć wpływu na ten proces. Badani z wyższym wykształceniem mają podzielone zdania w tej sprawie. W pozostałych grupach społeczno-zawodowych dominuje przekonanie, że zmiana układu politycznego w Niemczech nie wpłynie na tempo integracji Polski z Unią.

Czy w związku z nowymi okolicznościami politycznymi w Niemczech mogą się także zmienić warunki, na jakich Polska zostanie przyjęta do Unii?



W tym przypadku - w odróżnieniu od poprzednio omawianych skutków zmiany układu politycznego w Niemczech - stosunkowo rzadsze były opinie o niekorzystnym wpływie tej okoliczności na interesy Polski w rokowaniach z Unią Europejską. Tylko co szósty badany obawia się, że odejście kanclerza Kohla od władzy w Niemczech spowoduje pogorszenie warunków, na jakich Polska zostanie przyjęta do Unii Europejskiej. Zainteresowanie polityką w pewnym stopniu modyfikuje także tę opinię, ale wśród ankietowanych przejawiających duże zainteresowanie tylko co ósmy obawia się niekorzystnego wpływu, natomiast blisko co drugi uważa, iż nie wpłynie to na warunki integracji Polski z Unią Europejską.

Tabela 5

w procentach

Zainteresowanie polityką	Jak zmiana koalicji rządzącej w Niemczech wpłynie na warunki, na jakich Polska zostanie przyjęta do Unii Europejskiej?				
	Korzystnie	Niekorzystnie	Łącznie - wpłynie	Nie wpłynie	Trudno powiedzieć
Duże	24	12	36	46	18
Średnie	20	9	29	50	21
Małe	16	8	24	37	39
Żadne	10	5	15	25	60

V Cramera=.194

Przekonanie, iż zmiana rządu w Niemczech nie wpłynie na warunki przystąpienia Polski do UE dominuje we wszystkich grupach społecznych (z wyjątkiem rolników). Wyraźnie przeważa również wśród ankietowanych z wyższym wykształceniem, którzy mieli podzielone zdania na temat wpływu tego czynnika na tempo integracji. Poglądy polityczne w niewielkim stopniu różnicują opinie badanych w tej sprawie.

★

★

★

Ankietowani, którzy czuli się kompetentni do wypowiedzania się na temat konsekwencji zmiany rządu w Niemczech dla stosunków polsko niemieckich⁴, mają zdania na ten temat dokładnie podzielone. Tyle samo uważa, że fakt ten będzie miał znaczenie dla tych stosunków, co przewiduje brak wpływu. Jednak wśród deklarujących duże zainteresowanie polityką i śledzących dość uważnie, co się w niej dzieje, przeważa opinia o wpływie nowego układu politycznego w Niemczech na stosunki między naszymi krajami. Z kolei wśród ogółu tych, którzy taki wpływ przewidują, dominuje przekonanie, iż będzie on niekorzystny.

⁴ Około jednej trzeciej ogółu badanych powstrzymało się od odpowiedzi w tych sprawach.

Podobnie jest z ocenami wpływu zmiany koalicji rządzącej w Niemczech na tempo integracji Polski z Unią Europejską. Większość badanych, w tym także znaczna grupa deklarująca całkowity brak zainteresowania polityką, orientuje się, że Niemcy są państwem najsilniej wspierającym polskie starania o przyjęcie do tej organizacji. W związku z tym dość silnie zaznaczają się obawy, że dojście w Niemczech do władzy koalicji socjaldemokratów i Zielonych spowolni tempo wchodzenia Polski do Unii Europejskiej. Obawy takie występują częściej, niż przewidywanie, że powstanie nowego układu politycznego w Niemczech odbije się niekorzystnie na stosunkach polsko-niemieckich. Natomiast jeśli chodzi o warunki przyjęcia Polski do UE, to dominuje przekonanie, że nowa sytuacja polityczna w Niemczech nie będzie mieć na nie wpływu, choć spora grupa badanych obawia się ich pogorszenia.

Opracował

Michał STRZESZEWSKI

Tabela 1. Przez ostatnie 16 lat rządziła w Niemczech chrześcijańsko-demokratyczna partia Helmuta Kohla. Po niedawnych wyborach władzę objęła koalicja partii socjaldemokratycznej i Zielonych. Jak, Pana(i) zdaniem, zmiana koalicji rządzącej w Niemczech wpłynie na stosunki polsko-niemieckie? 1 - Raczej korzystnie; 2 - Raczej niekorzystnie; 3 - Nie wpłynie na stosunki polsko-niemieckie

(%)

	1	2	3	Trudno powiedzieć	Liczba osób
Ogółem	13	21	34	32	1084
Płeć					
Mężczyźni	15	21	41	23	515
Kobiety	11	20	28	41	569
Wiek					
18-24 lat	18	13	33	36	155
25-34	8	26	41	26	191
35-44	16	19	41	24	210
45-54	10	22	39	29	212
55-64	9	28	31	32	146
65 lat i więcej	16	16	18	50	170
Miejsce zamieszkania					
Wieś	11	19	29	41	390
Miasto do 20 tys.	14	22	28	36	130
od 21 do 100 tys.	11	23	38	28	211
101-500 tys.	15	23	40	23	223
501 tys. i więcej mieszk.	15	17	45	23	130
Region					
Północny	22	17	36	26	120
Zachodni	19	22	31	28	111
Środkowozachodni	8	26	32	34	173
Środkowy	13	15	33	39	183
Wschodni	10	18	30	42	137
Południowo-wschodni	8	23	41	28	168
Południowo-zachodni	12	24	37	26	192
Wykształcenie					
Podstawowe	15	18	22	44	355
Zasadnicze zawodowe	10	19	42	29	274
Średnie	13	22	38	26	357
Wyższe	8	32	42	18	97
Grupa społ.-zaw. pracujący					
Kadra kier., inteligencja	8	32	43	16	84
Prac. umysł. niż. szczebla	11	18	46	25	116
Pracownicy fiz. - umysł.	8	23	38	31	108
Robotnicy wykwalifikowani	15	17	47	21	101
Robotnicy niewykwalifik.	10	20	27	44	37
Rolnicy	11	28	19	43	62
Pracujący na własny rach.	18	25	45	11	38
Bierni zawodowo					
Renciści	12	23	25	40	140
Emeryci	13	21	23	43	196
Uczniowie i studenci	21	14	38	27	54
Bezrobotni	13	15	35	37	85
Gospodynie domowe i inni	18	12	44	26	60
Pracuje w:					
sferze budżetowej	19	18	41	21	120
sekt. państw. publicznym	6	26	43	26	111
sp. właśc. pryw. i państwa	10	23	47	20	88
sekt. pryw. poza rolnict.	12	21	38	29	177
prywatnym gosp. rolnym	10	30	17	43	69
Dochody na jedną osobę					
Do 275 zł	12	21	31	36	201
276 - 399	12	22	40	26	146
400 - 549	10	18	35	36	230
550 - 799	15	20	40	25	164
Powyżej 799 zł	16	27	33	24	132
Ocena własnych war. mater.					
Złe	11	22	35	32	308
Średnie	13	17	36	34	495
Dobre	15	27	31	28	278
Udział w prakt. religijnych					
Kilka razy w tygodniu	11	25	20	44	57
Raz w tygodniu	11	24	34	31	561
Kilka razy w miesiącu	10	20	34	36	173
Kilka razy w roku	17	14	39	30	190
W ogóle nie uczestniczy	19	16	37	28	100
Poglądy polityczne					
Lewica	18	25	36	21	255
Centrum	11	20	47	22	252
Prawica	17	24	37	22	296
Trudno powiedzieć	4	13	22	60	259

Tabela 2. Jak zmiana koalicji rządzącej w Niemczech wpłynie na tempo wchodzenia Polski do Unii Europejskiej. Czy, Pana(i) zdaniem, dojdzie do władzy koalicji socjaldemokratów i Zielonych: 1 - spowolni tempo wchodzenia Polski do Unii Europejskiej; 2 - nie wpłynie na tempo wchodzenia Polski do Unii Europejskiej; 3 - przyspieszy tempo wchodzenia Polski do Unii Europejskiej;

	1	2	3	Trudno powiedzieć	Liczba osób
Ogółem	24	33	10	33	1082
Płeć					
Mężczyźni	28	36	15	22	515
Kobiety	20	31	6	44	568
Wiek					
18-24 lat	15	36	16	33	155
25-34	24	35	10	31	191
35-44	24	45	6	25	210
45-54	28	36	6	29	210
55-64	29	29	11	37	146
65 lat i więcej	21	19	12	48	169
Miejsce zamieszkania					
Wieś	17	30	11	42	389
Miasto do 20 tys.	24	33	9	34	130
od 21 do 100 tys.	27	33	9	31	211
101-500 tys.	28	37	13	22	223
501 tys. i więcej mieszk.	30	37	5	28	130
Region					
Północny	18	49	10	23	118
Zachodni	23	29	15	33	111
Środkowo-zachodni	26	35	6	34	173
Środkowy	23	31	6	40	183
Wschodni	24	21	17	37	137
Południowo-wschodni	24	33	8	35	168
Południowo-zachodni	26	34	12	28	192
Wykształcenie					
Podstawowe	16	22	14	47	354
Zasadnicze zawodowe	23	38	10	29	274
Średnie	28	38	7	27	357
Wyższe	39	39	6	16	97
Grupa społ.-zaw. pracujący					
Kadra kier., inteligencja	45	38	7	11	84
Prac. umysł. niż. szczebla	22	49	6	24	116
Pracownicy fiz. - umysł.	27	38	4	30	108
Robotnicy wykwalifikowani	16	43	13	29	101
Robotnicy niewykwalifik.	30	26	8	35	37
Rolnicy	21	26	8	45	62
Pracujący na własny rach.	37	46	5	13	38
Bierni zawodowo					
Renciści	22	20	15	42	140
Emeryci	26	22	9	43	195
Uczniowie i studenci	18	43	16	22	54
Bezrobotni	11	30	15	45	85
Gospodynie domowe i inni	19	37	14	31	60
Pracuje w:					
sferze budżetowej	29	48	9	14	120
sekt. państw. publicznym	32	35	4	28	111
sp. właśc. pryw. i państwa	26	47	7	20	88
sekt. pryw. poza rolnictw.	27	34	10	29	177
prywatnym gosp. rolnym	26	24	7	43	69
Dochody na jedną osobę					
Do 275 zł	15	36	12	38	201
276 - 399	20	36	12	32	146
400 - 549	22	35	10	34	230
550 - 799	26	35	7	31	164
Powyżej 799 zł	42	31	11	16	132
Ocena własnych war. mater.					
Złe	21	32	12	34	307
Średnie	22	35	9	34	495
Dobre	30	31	10	29	278
Udział w prakt. religijnych					
Kilka razy w tygodniu	21	26	11	42	57
Raz w tygodniu	25	32	9	33	560
Kilka razy w miesiącu	23	29	10	38	173
Kilka razy w roku	22	38	11	29	190
W ogóle nie uczestniczy	22	39	13	26	100
Poglądy polityczne					
Lewica	27	40	11	22	255
Centrum	26	41	9	24	271
Prawica	30	33	13	23	292
Trudno powiedzieć	11	18	6	64	259

Tabela 3. Jak, Pana(i) zdaniem, zmiana koalicji rządzącej w Niemczech wpłynie na warunki, na jakich Polska zostanie przyjęta do Unii Europejskiej? Czy spowoduje to:
 1 - pogorszenie warunków, na jakich Polska zostanie przyjęta do Unii Europejskiej;
 2 - polepszenie warunków, na jakich Polska zostanie przyjęta do Unii Europejskiej;
 3 - nie wpłynie to na warunki, na jakich Polska zostanie przyjęta do Unii Europejskiej

	(%)				
	1	2	3	Trudno powiedzieć	Liczba osób
Ogółem	17	8	41	34	1082
Płeć					
Mężczyźni	20	10	47	23	515
Kobiety	15	7	34	44	568
Wiek					
18-24 lat	7	17	42	34	155
25-34	22	6	45	27	191
35-44	14	9	50	26	210
45-54	21	3	44	32	212
55-64	19	7	36	38	146
65 lat i więcej	19	8	23	50	169
Miejsce zamieszkania					
Wieś	18	7	33	42	389
Miasto do 20 tys.	12	9	44	35	130
od 21 do 100 tys.	21	6	42	31	211
101-500 tys.	18	12	45	26	223
501 tys. i więcej mieszk.	13	8	51	28	130
Region					
Północny	9	9	53	29	118
Zachodni	12	14	41	33	111
Środkowozachodni	22	6	36	36	173
Środkowy	13	8	40	39	183
Wschodni	20	7	35	38	137
Południowo-wschodni	20	6	42	32	168
Południowo-zachodni	20	10	40	30	192
Wykształcenie					
Podstawowe	15	10	29	46	354
Zasadnicze zawodowe	20	9	44	27	274
Średnie	15	8	45	32	357
Wyższe	26	1	56	16	97
Grupa społ.-zaw. pracujący					
Kadra kier., inteligencja	28	5	49	18	84
Prac. umysł. niż. szczebla	8	5	56	31	116
Pracownicy fiz. - umysł.	12	9	48	31	108
Robotnicy wykwalifikowani	20	8	49	23	101
Robotnicy niewykwalifik.	11	17	30	42	37
Rolnicy	27	6	27	41	62
Pracujący na własny rach.	26	3	54	17	38
Bierni zawodowo					
Renciści	17	10	26	47	140
Emeryci	17	8	31	44	195
Uczniowie i studenci	11	16	52	21	54
Bezrobotni	18	8	36	38	85
Gospodynie domowe i inni	18	10	46	26	60
Pracuje w:					
sferze budżetowej	18	6	53	23	120
sekt. państw. publicznym	16	4	43	37	111
sp. właśc. pryw. i państwa	15	10	55	20	88
sekt. pryw. poza rolnict.	16	9	45	30	177
prywatnym gosp. rolnym	31	5	24	40	69
Dochody na jedną osobę					
Do 275 zł	16	10	37	37	201
276 - 399	18	5	42	35	146
400 - 549	16	8	40	36	230
550 - 799	20	7	44	29	164
Powyżej 799 zł	18	8	49	25	132
Ocena własnych war. mater.					
Złe	16	10	35	39	307
Średnie	16	8	43	33	495
Dobre	21	7	43	29	278
Udział w prakt. religijnych					
Kilka razy w tygodniu	23	8	32	38	57
Raz w tygodniu	19	9	40	32	560
Kilka razy w miesiącu	17	6	37	40	173
Kilka razy w roku	14	9	41	36	190
W ogóle nie uczestniczy	11	11	52	25	100
Poglądy polityczne					
Lewica	21	9	43	26	255
Centrum	21	8	47	23	271
Prawica	17	11	49	23	296
Trudno powiedzieć	9	4	21	66	259