

## **CENTRUM BADANIA OPINII SPOŁECZNEJ**

SEKRETARIAT 629 - 35 - 69, 628 - 37 - 04 UL. ŻURAWIA 4A, SKR. PT.24  
ZESPÓŁ REALIZACJI 00 - 503 W A R S Z A W A  
BADAŃ 621 - 07 - 57, 628 - 90 - 17 TELEFAX 629 - 40 - 89  
INTERNET: <http://www.cbos.pl> E-mail: sekretariat@cbos.pl

BS/86/99

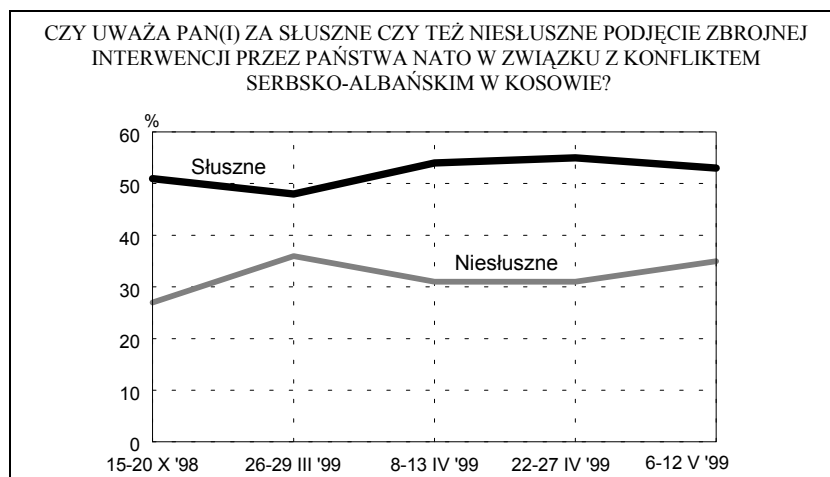
### **STOSUNEK DO INTERWENCJI NATO W JUGOSŁAWII**

KOMUNIKAT Z BADAŃ


WARSZAWA, MAJ '99

PRZEDRUK MATERIAŁÓW CBOS W CAŁOŚCI LUB W CZĘŚCI ORAZ WYKORZYSTANIE DANYCH EMPIRYCZNYCH  
JEST DOZWOLONE WYŁĄCZNIE Z PODANIEM ŹRÓDŁA

- ▶ Po sześciu tygodniach nalotów na Jugosławię minimalnie zmalało poparcie polskiego społeczeństwa dla tej akcji NATO, choć nadal popiera ją ponad połowa badanych (53%).



- ▶ W porównaniu z drugą połową kwietnia nieznacznie (z 51% do 55%) wzrosła liczba osób przeciwnych udziałowi żołnierzy polskich w ewentualnej operacji lądowej NATO w Kosowie.
- ▶ Połowa ankietowanych (51%) uznaje za słuszne podejmowanie przez NATO zbrojnej interwencji w przypadku drastycznego łamania praw człowieka w jakimś kraju, a dalsze 19% nie wyklucza możliwości takiego działania w pewnych okolicznościach.



Naloty na Jugosławię przedłużają się. Doszło też do tragicznych pomyłek, które pociągnęły za sobą ofiary wśród ludności cywilnej. I jedna, i druga okoliczność może oddziaływać na postawy wobec podjętej przez NATO operacji. Dlatego też w stosunkowo krótkich odstępach czasu badamy stosunek polskiego społeczeństwa do tej sprawy<sup>1</sup>.

Tabela 1

Czy uważa Pan(i) za słuszne czy też niesłuszne podjęcie zbrojnej interwencji przez państwa NATO w związku z konfliktem serbsko-albańskim w Kosowie?	Wskazania respondentów według terminów badań				
	15-20 X '98	26-29 III '99	8-13 IV '99	22-27 IV '99	6-12 V '99
	w procentach				
Zdecydowanie słuszne	17	17	23	25	24
Raczej słuszne	34	31	31	30	29
<b>Słuszne</b>	<b>51</b>	<b>48</b>	<b>54</b>	<b>55</b>	<b>53</b>
Raczej niesłuszne	16	20	21	18	19
Zdecydowanie niesłuszne	11	16	10	13	16
<b>Niesłuszne</b>	<b>27</b>	<b>36</b>	<b>31</b>	<b>31</b>	<b>35</b>
<b>Trudno powiedzieć</b>	<b>22</b>	<b>16</b>	<b>15</b>	<b>14</b>	<b>12</b>

W ciągu ostatnich dwóch tygodni minimalnie zmalało poparcie dla interwencji NATO w Jugosławii. Wprawdzie nadal ponad połowa badanych (53%) uważa podjęcie tej akcji za słuszne, jednak z 31% do 35% wzrosła liczba osób, które są przeciwnego zdania.

<sup>1</sup> Sondaż „Aktualne problemy i wydarzenia” (108) przeprowadzono w dniach od 6 do 12 maja '99 na liczącej 1074 osoby reprezentatywnej próbie losowo-adresowej dorosłych Polaków.

Interwencję NATO w Jugosławii zdecydowanie częściej popierają mężczyźni niż kobiety, ludzie młodzi i w średnim wieku (do 44 roku życia) niż starsi, mieszkańcy miast dużych i średniej wielkości niż wsi i małych miast. Poparcie zwiększa się też wraz ze wzrostem wykształcenia ankietowanych.

Najsilniej jednak stosunek do interwencji NATO w Jugosławii wiąże się z poglądami politycznymi badanych. Wśród osób utożsamiających się z prawicą poparcie sięga 70% i w ciągu ostatnich dwóch tygodni w zasadzie nie uległo zmianie. Natomiast wśród badanych identyfikujących się z lewicą akceptacja tej akcji zmalała z 60% do 49% i w takim samym stopniu (o 11 punktów) wzrosła liczba jej przeciwników. Różnie kształtują się też opinie na ten temat w elektoratach partyjnych.

Tabela 2

Potencjalne elektoraty partii i ugrupowań politycznych	Czy interwencję NATO w Jugosławii uważa Pan(i) za:											
	słuszną				niesłuszną				Trudno powiedzieć			
	26-29 III	8-13 IV	22-27 IV	6-12 V	26-29 III	8-13 IV	22-27 IV	6-12 V	26-29 III	8-13 IV	22-27 IV	6-12 V
	w procentach											
AWS	73	76	71	65	16	12	21	25	11	12	8	10
PSL	45	57	55	41	39	37	35	48	16	7	10	11
SLD	58	50	57	58	35	35	35	34	7	15	8	8
UW	73	75	86	85	23	18	14	12	4	7	0	3
Niezdecydowani	39	53	53	36	32	26	27	46	29	21	20	18
Nie zamierzający głosować	35	49	48	46	43	33	31	39	22	18	21	15

Spadek akceptacji bombardowania Jugosławii odnotowaliśmy przede wszystkim wśród zwolenników PSL. Elektorat ten od początku interwencji NATO przejawia wobec niej stosunkowo najbardziej krytyczną postawę. Obecnie wśród zwolenników PSL przeważają przeciwnicy tej akcji. Nieznaczny spadek aprobaty nastąpił również wśród sympatyków AWS. Natomiast w elektoratach SLD i UW stosunek do wojny w Jugosławii w zasadzie nie uległ zmianie. Spadek poparcia dla interwencji NATO wśród osób o poglądach lewicowych dotyczy więc głównie respondentów należących do elektoratów partii innych niż SLD bądź osób nie mających wyraźnych preferencji partyjnych. Znaczne zmniejszenie poparcia dla

operacji NATO w Jugosławii daje się bowiem zauważyć wśród osób niezdecydowanych, którą partię poprzeć w ewentualnych wyborach. W tej grupie przeważają obecnie przeciwnicy interwencji. Także wśród badanych nie zamierzających głosować obserwujemy wzrost krytycyzmu w stosunku do akcji NATO.

W porównaniu z końcem kwietnia nie zmienił się odsetek respondentów opowiadających się za podjęciem przez NATO operacji lądowej w Kosowie.

Tabela 3

Jeśli działania lotnictwa NATO nie doprowadzą do zakończenia konfliktu w Kosowie, to czy, Pana(i) zdaniem, NATO powinno podjąć działania zbrojne z użyciem wojsk lądowych czy też nie?	Wskazania respondentów według terminów badań		
	8-13 IV '99	22-27 IV '99	6-12 V '99
	w procentach		
Powinno	36	38	38
Jest mi to obojętne	6	4	5
Nie powinno	40	42	44
Trudno powiedzieć	18	16	13

Równocześnie nieznacznie (z 51% do 55%) wzrósł sprzeciw wobec ewentualnego udziału żołnierzy polskich w takiej akcji.

Tabela 4

Jeśli zapadłaby decyzja o podjęciu przez wojska lądowe NATO na terenie Kosowa działań zbrojnych, to czy poparł(a)by Pan(i) udział w walkach żołnierzy polskich czy też nie?	Wskazania respondentów według terminów badań	
	22-27 IV '99	6-12 V '99
	w procentach	
Zdecydowanie tak	13	11
Raczej tak	24	25
<b>TAK</b>	<b>37</b>	<b>36</b>
<b>Jest mi to obojętne</b>	<b>4</b>	<b>3</b>
Raczej nie	21	21
Zdecydowanie nie	30	34
<b>NIE</b>	<b>51</b>	<b>55</b>
<b>Trudno powiedzieć</b>	<b>8</b>	<b>6</b>

Stosunek poszczególnych grup społeczno-zawodowych do udziału żołnierzy polskich w ewentualnych walkach lądowych w Kosowie jest podobny - prawie we wszystkich przeważa sprzeciw. Warto jednak zwrócić uwagę, że jest on najczęstszy wśród rolników i ogółu mieszkańców wsi oraz osób najstarszych, mających 65 lat i więcej, częstszy wśród kobiet niż mężczyzn.

Po podjęciu przez NATO nalotów na Jugosławię ponad połowa Polaków wyrażała obawy, że wydarzenia w Kosowie mogą się przekształcić w wojnę światową. Obawy te wzrosły w ciągu pierwszych tygodni akcji, obecnie zaś utrzymują się na poziomie z kwietnia.

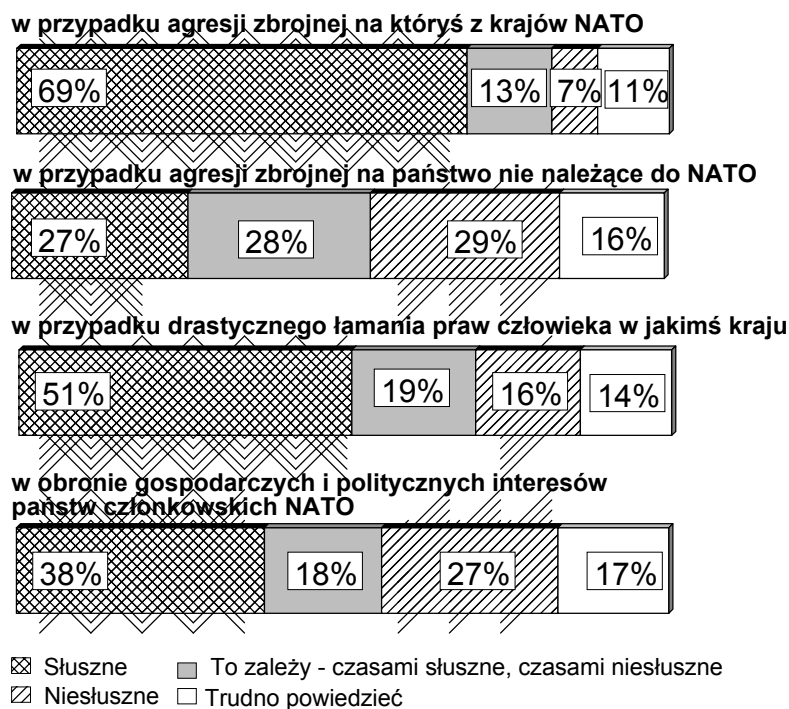
Tabela 5

Jak Pan(i) sądzi, czy wydarzenia w Kosowie mogą doprowadzić do wojny światowej czy też nie?	Wskazania respondentów według terminów badań			
	26-29 III '99	8-13 IV '99	22-27 IV '99	6-12 V '99
	w procentach			
Raczej tak	56	61	63	64
Raczej nie	29	25	26	22
Trudno powiedzieć	15	14	11	14

### **KIEDY NATO MOŻE INTERWENIOWAĆ?**

NATO powstało jako sojusz obronny i mimo trwającej dyskusji nad dostosowaniem strategii działania do nowej sytuacji międzynarodowej pozostaje nim nadal. Niemniej interwencja w Jugosławii stanowi swoisty precedens - to pierwszy przypadek podjęcia przez NATO działań zbrojnych poza granicami państw członkowskich. Zapytaliśmy badanych, co sądzą o podejmowaniu przez Sojusz działań zbrojnych. W jakich przypadkach zbrojną interwencję NATO skłonni są uznać za słuszną?

RYS. 1. CZY, PANA(I) ZDANIEM, SŁUSZNE JEST PODEJMOWANIE INTERWENCJI ZBROJNEJ PRZEZ NATO ... CZY TEŻ JEST TO NIESŁUSZNE?



Większość badanych (69%) uważa, że generalnie słuszne jest podejmowanie interwencji przez Pakt Północnoatlantycki w przypadku agresji zbrojnej na któryś z krajów członkowskich. Ponieważ takie działanie jest głównym celem istnienia NATO, podobnie jak każdego sojuszu obronnego, należy się zastanowić, dlaczego łącznie niemal jedna trzecia badanych nie akceptuje takiego działania bądź nie ma sprecyzowanego zdania na ten temat. Wydaje się, że mogą tu wchodzić w grę trzy przyczyny. Po pierwsze, niewielka wiedza o tym, czym jest NATO (lub wręcz brak takiej wiedzy). Wskazuje na to duże zróżnicowanie odpowiedzi w zależności od stopnia wykształcenia. Co piąty badany z wykształceniem podstawowym powstrzymuje się od zajęcia stanowiska w tej sprawie. Jeszcze wyraźniej widać to w dokonanym zestawieniu odpowiedzi na omawiane pytanie ze stopniem zainteresowania polityką.

Tabela 6

Czy, Pana(i) zdaniem, słuszne jest podejmowanie interwencji zbrojnej przez NATO w przypadku agresji zbrojnej na któryś z krajów NATO czy też jest to niesłuszne?	Zainteresowanie polityką			
	duże	średnie	niewielkie	żadne
	w procentach			
Słuszne	87	77	64	49
To zależy - czasami słuszne, czasami niesłuszne	9	11	17	14
Niesłuszne	4	8	6	9
Trudno powiedzieć	0	4	13	28

V Cramera=0,202

Można przypuszczać, że drugą przyczyną kwestionowania słuszności podejmowania interwencji zbrojnej przez NATO w przypadku agresji na któryś z krajów członkowskich może być ogólnie negatywny stosunek do Paktu Północnoatlantyckiego, trzecią natomiast - rezerwa wobec wszelkich działań zbrojnych. Może ona powodować, że kobiety wyraźnie rzadziej niż mężczyźni uznają za słuszne podejmowanie przez NATO akcji zbrojnej w omawianym przypadku. Równocześnie bowiem kobiety w większym stopniu nie akceptują zarówno interwencji NATO w Jugosławii, jak i są przeciwne udziałowi żołnierzy polskich w ewentualnej akcji lądowej w Kosowie. Nie można także pominąć mniejszego zainteresowania polityką (wskazywałyby na to czterokrotnie częstszy wśród kobiet niż mężczyzn brak stanowiska w tej sprawie).

	CBOS
Korelacja stosunku do podejmowania przez NATO interwencji zbrojnej w przypadku agresji na kraj członkowski ze (z):	Współczynniki korelacji <i>r</i> Pearsona
- stosunkiem do interwencji NATO w Jugosławii	0,4387
- zainteresowaniem polityką	0,3378
- stosunkiem do ewentualnej operacji lądowej NATO w Kosowie	0,3203
- stosunkiem do udziału żołnierzy polskich w ewentualnych walkach lądowych	0,3125
- wykształceniem	-0,2382
- płcią	0,2327
- obawą przed przekształceniem się tego konfliktu w wojnę światową	0,1799
- poglądami politycznymi	korelacja nieistotna na poziomie p=0,001



Powyższe dane potwierdzają przypuszczenie, że wątpliwości badanych dotyczące podejmowania przez NATO działań wynikających z zobowiązań jego członków są rezultatem ich negatywnego stosunku do Paktu Północnoatlantyckiego, a tym samym do wszelkich jego działań. Na opinie w tej sprawie wpływa też niewiedza będąca przede wszystkim następstwem braku zainteresowania polityką, w mniejszym stopniu zaś - niskie wykształcenie. Należy podkreślić, że poglądy polityczne nie mają tu większego znaczenia.

Połowa badanych (51%) uważa, że generalnie słuszne jest podejmowanie przez NATO interwencji zbrojnej w przypadku drastycznego łamania praw człowieka w jakimś kraju. Łącznie z grupą osób (19%) akceptujących takie działanie, ale zależnie od sytuacji, daje to wyraźną większość aprobującą podejmowanie przez NATO działań w obronie praw człowieka. Mimo że jest to sytuacja, z którą mamy do czynienia w Jugosławii, akceptacja tej zasady bynajmniej nie oznacza automatycznie poparcia dla podjętej tam akcji NATO.

Tabela 7

Czy, Pana(i) zdaniem, słuszne jest podejmowanie interwencji zbrojnej przez NATO w przypadku drastycznego łamania praw człowieka w jakimś kraju czy też jest to niesłuszne?	Czy interwencję NATO w Jugosławii uważa Pan(i) za:		
	słuszną	niesłuszną	Trudno powiedzieć
	w procentach		
Słuszne	77	17	6
To zależy - czasami słuszne, czasami niesłuszne	39	48	13
Niesłuszne	21	69	10
Trudno powiedzieć	26	43	31

V Cramera=0,369

Można przypuszczać, że ci, którzy uznają, że generalnie słuszne jest podejmowanie przez NATO interwencji w przypadku drastycznego łamania praw człowieka w jakimś kraju, a równocześnie nie aprobują nalotów na Jugosławię, skłonni są przyjmować wersję wydarzeń podawaną przez rząd jugosłowiański. Stanowią oni 3% ogółu badanych.

Warto też zwrócić uwagę, że niemal dwie piąte badanych (38%) akceptuje podejmowanie zbrojnej interwencji przez NATO w obronie gospodarczych i politycznych interesów państw członkowskich (łącznie z odsetkiem osób dopuszczających takie działanie w pewnych przypadkach 56%). Stosunkowo najmniej ankietowanych (27%) popiera podejmowanie interwencji przez NATO w razie agresji na państwo nie będące jego członkiem (w sumie również ponad połowa badanych uważa takie działanie za słuszne przynajmniej w pewnych przypadkach).



Pod koniec pierwszej połowy maja nieco wzrósł sprzeciw wobec interwencji NATO w Jugosławii, nadal jednak zdecydowanie przeważa poparcie dla tej akcji. Nieznacznie zwiększył się odsetek osób przeciwnych udziałowi żołnierzy polskich w ewentualnej operacji lądowej NATO w Kosowie.

Połowa badanych (51%) uważa za słuszne podejmowanie przez NATO zbrojnej interwencji w przypadku drastycznego łamania praw człowieka w jakimś kraju, a dalsze 19% nie wyklucza możliwości takiego działania w pewnych okolicznościach.

Opracował

Michał STRZESZEWSKI

## A N E K S

Tabela 1. Czy uważa Pan(i) za słuszną czy też niesłuszną podjęcie przez państwa NATO zbrojnej interwencji w związku z konfliktem serbsko-albańskim na terenie Kosowa w Jugosławii?

(%)

	Słuszne	Niesłuszne	Trudno powiedzieć	Liczba osób
Ogółem	53	35	12	1072
Płeć				
Mężczyźni	62	30	8	509
Kobiety	46	39	15	563
Wiek				
18-24 lat	59	32	9	154
25-34	66	25	8	190
35-44	59	34	7	209
45-54	49	38	13	211
55-64	53	39	8	137
65 lat i więcej	34	42	24	171
Miejsce zamieszkania				
Wieś	46	41	13	391
Miasto do 20 tys.	48	35	17	126
20 - 100 tys.	56	34	10	208
101 - 500 tys.	61	30	9	213
501 tys. i więcej mieszk.	64	27	9	134
Wykształcenie				
Podstawowe	42	39	19	313
Zasadnicze zawodowe	57	34	9	264
Średnie	58	32	10	400
Wyższe	62	34	4	96
Grupa społ.-zaw. pracujący				
Kadra kier., inteligencja	61	33	6	77
Prac. umysł. niż. szczebla	65	31	5	109
Pracownicy fiz.- umysł.	55	37	8	94
Robotnicy wykwalifikowani	62	30	7	118
Robotnicy niewykwalifik.	47	38	15	40
Rolnicy	43	41	16	64
Pracujący na własny rach.	63	30	6	50
Bierni zawodowo				
Renciści	45	38	17	112
Emeryci	40	43	17	195
Uczniowie i studenci	60	27	13	71
Bezrobotni	58	32	10	89
Gospodynie domowe i inni	53	28	19	52
Pracuje w:				
sferze budżetowej	61	30	9	121
sekt. państw., publicznym	54	36	10	112
sp. wiaśc. pryw. i państwa	68	26	6	102
sekt. pryw. poza rolnict.	57	37	5	169
prywatnym gosp. rolnym	44	39	17	73
Dochody na jedną osobę				
Do 275 zł	40	49	11	172
276 - 399	52	33	14	131
400 - 549	59	31	11	251
550 - 799	61	30	9	155
Powyżej 799 zł	60	30	10	152
Ocena własnych war. mater.				
Złe	48	40	12	357
Średnie	52	35	13	467
Dobre	63	28	9	248
Udział w prakt. religijnych				
Kilka razy w tygodniu	49	32	19	73
Raz w tygodniu	54	34	12	541
1-2 razy w miesiącu	55	34	11	163
Kilka razy w roku	59	32	9	193
W ogóle nie uczestniczy	40	49	11	102
Poglądy polityczne				
Lewica	49	42	9	285
Centrum	55	35	9	267
Prawica	70	25	5	289
Trudno powiedzieć	37	37	26	230

Tabela 2. Jeśli zapadłaby decyzja o podjęciu przez wojska lądowe NATO na terenie Kosowa działań zbrojnych, to czy poparł(a)by Pan(i) udział w walkach żołnierzy polskich czy też nie?

	(%)				
	Tak	Jest mi to obojętne	Nie	Trudno powiedzieć	Liczba osób
Ogółem	36	3	55	6	1072
Płeć					
Mężczyźni	43	3	50	4	509
Kobiety	30	3	59	8	563
Wiek					
18-24 lat	43	1	53	3	154
25-34	52	3	39	6	190
35-44	33	3	58	6	209
45-54	33	5	58	4	211
55-64	33	2	59	7	137
65 lat i więcej	22	4	63	11	171
Miejsce zamieszkania					
Wieś	30	2	61	7	391
Miasto do 20 tys.	36	3	57	4	126
20 - 100 tys.	34	4	57	5	208
101 - 500 tys.	44	4	46	6	213
501 tys.i więcej mieszk.	42	3	46	9	134
Wykształcenie					
Podstawowe	29	5	56	10	313
Zasadnicze zawodowe	40	2	53	5	264
Średnie	37	2	56	6	400
Wysze	41	5	52	2	96
Grupa społ.-zaw. pracujący					
Kadra kier., inteligencja	39	2	53	6	77
Prac.umysł.niż.szczebła	39	1	54	6	109
Pracownicy fiz.-umysł.	39	4	55	3	94
Robotnicy wykwalifikowani	42	1	49	8	118
Robotnicy niewykwalifik.	30	5	61	4	40
Rolnicy	26	5	65	3	64
Pracujący na własny rach.	46	0	53	2	50
Bierni zawodowo					
Renciści	25	7	57	11	112
Emeryci	27	3	62	8	195
Uczniowie i studenci	39	2	53	6	71
Bezrobotni	45	3	48	4	89
Gospodynie domowe i inni	47	6	38	9	52
Pracuje w:					
sferze budżetowej	43	0	50	7	121
sekt. państw.,publicznym	33	3	59	6	112
sp. własc. pryw. i państwa	44	4	48	4	102
sekt. pryw. poza rolnict.	40	1	57	3	169
prywatnym gosp. rolnym	21	5	68	6	73
Dochody na jedną osobę					
Do 275 zł	30	3	62	6	172
276 - 399	33	1	56	11	131
400 - 549	38	6	52	5	251
550 - 799	38	3	54	4	155
Powyżej 799 zł	44	2	52	2	152
Ocena własnych war. mater.					
Złe	30	4	60	6	357
Średnie	35	3	55	7	467
Dobre	47	3	47	4	248
Udział w prakt. religijnych					
Kilka razy w tygodniu	28	2	55	15	73
Raz w tygodniu	36	3	55	6	541
1-2 razy w miesiącu	35	3	54	8	163
Kilka razy w roku	42	4	50	4	193
W ogóle nie uczestniczy	29	3	63	5	102
Poglądy polityczne					
Lewica	33	3	60	3	285
Centrum	37	1	57	5	267
Prawica	45	1	47	7	289
Trudno powiedzieć	26	8	55	10	230

Tabela 3. Czy, Pana(i) zdaniem, słuszne jest podejmowanie interwencji zbrojnej przez NATO w przypadku agresji zbrojnej na któryś z krajów NATO, czy też jest to niesłuszne? 1 - Słuszne; 2 - To zależy - czasami słuszne, czasami niesłuszne; 3 - Niesłuszne

(%)

	1	2	3	Trudno powiedzieć	Liczba osób
Ogółem	69	13	7	11	1072
Płeć					
Mężczyźni	80	9	7	4	509
Kobiety	60	16	7	17	563
Wiek					
18-24 lat	68	17	7	8	154
25-34	75	14	8	4	190
35-44	72	14	5	8	209
45-54	69	11	9	11	211
55-64	72	10	7	10	137
65 lat i więcej	60	9	7	25	171
Miejsce zamieszkania					
Wieś	64	12	9	15	391
Miasto do 20 tys.	69	16	5	11	126
20 - 100 tys.	67	15	8	9	208
101 - 500 tys.	75	10	7	8	213
501 tys. i więcej mieszk.	80	11	4	5	134
Wykształcenie					
Podstawowe	58	12	9	20	313
Zasadnicze zawodowe	70	12	8	9	264
Średnie	75	12	6	7	400
Wyższe	79	17	4	0	96
Grupa społ.-zaw. pracujący					
Kadra kier., inteligencja	76	14	9	1	77
Prac. umysł. niż. szczebla	78	18	1	4	109
Pracownicy fiz. - umysł.	70	12	7	11	94
Robotnicy wykwalifikowani	75	8	12	5	118
Robotnicy niewykwalifik.	51	14	16	19	40
Rolnicy	64	12	7	17	64
Pracujący na własny rach.	85	4	9	2	50
Bierni zawodowo					
Renciści	52	20	8	20	112
Emeryci	71	5	6	18	195
Uczniowie i studenci	74	16	5	5	71
Bezrobotni	70	15	6	9	89
Gospodynie domowe i inni	61	21	7	11	52
Pracuje w:					
sferze budżetowej	74	11	7	7	121
sekt. państw., publicznym	69	17	6	7	112
sp. właśc. pryw. i państwa	77	12	5	6	102
sekt. pryw. poza rolnict.	73	10	13	4	169
prywatnym gosp. rolnym	64	9	8	18	73
Dochody na jedną osobę					
Do 275 zł	62	17	7	14	172
276 - 399	64	14	11	10	131
400 - 549	71	12	7	10	251
550 - 799	75	12	5	9	155
Powyżej 799 zł	78	8	6	8	152
Ocena własnych war. mater.					
Złe	65	14	7	14	357
Średnie	68	13	9	11	467
Dobre	79	10	5	6	248
Udział w prakt. religijnych					
Kilka razy w tygodniu	69	10	5	16	73
Raz w tygodniu	69	12	8	12	541
1-2 razy w miesiącu	68	18	6	8	163
Kilka razy w roku	72	14	7	8	193
W ogóle nie uczestniczy	73	6	10	11	102
Poglądy polityczne					
Lewica	75	14	6	5	285
Centrum	71	14	8	7	267
Prawica	80	7	8	5	289
Trudno powiedzieć	47	16	8	29	230