



## **CENTRUM BADANIA OPINII SPOŁECZNEJ**

SEKRETARIAT 629 - 35 - 69, 628 - 37 - 04  
ZESPÓŁ REALIZACJI  
BADAŃ 621 - 07 - 57, 628 - 90 - 17  
INTERNET: <http://www.cbos.pl>

UL. ŻURAWIA 4A, SKR. PT.24  
00 - 503 W A R S Z A W A  
TELEFAX 629 - 40 - 89  
E-mail: [sekretariat@cbos.pl](mailto:sekretariat@cbos.pl)

BS/142/99


### **OPINIE O STRAJKACH I DEMONSTRACJACH W OBECNEJ SYTUACJI KRAJU**

KOMUNIKAT Z BADAŃ

WARSZAWA, WRZESIEŃ '99

PRZEDRUK MATERIAŁÓW CBOS W CAŁOŚCI LUB W CZĘŚCI ORAZ WYKORZYSTANIE DANYCH EMPIRYCZNYCH  
JEST DOZWOLONE WYŁĄCZNIE Z PODANIEM ŹRÓDŁA

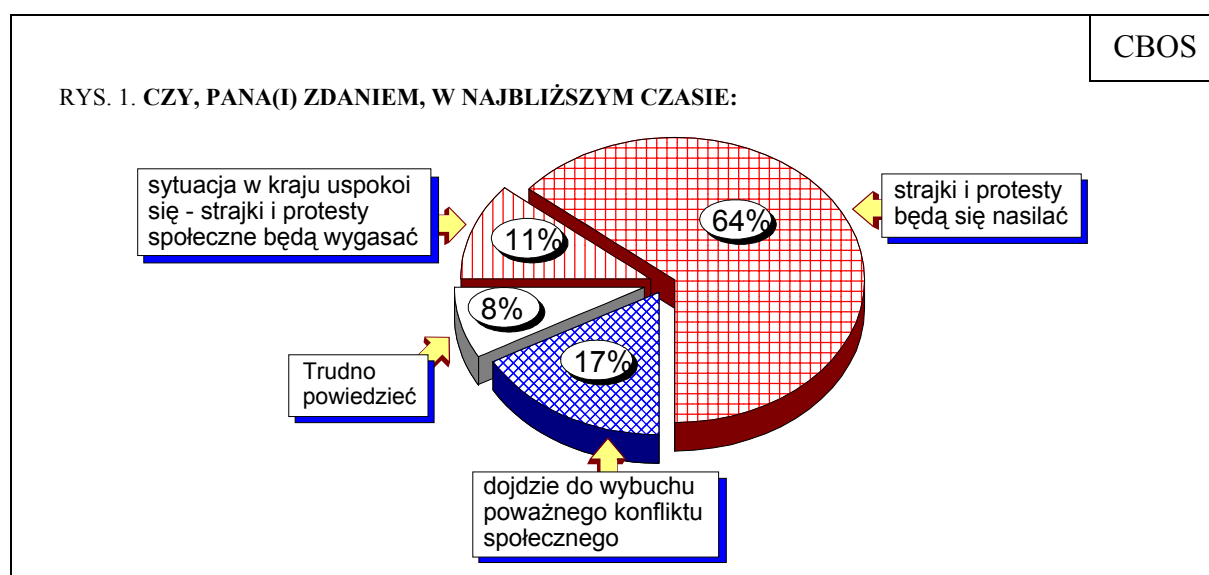
- W stosunku do marca wzrósł (z 57% do 64%) odsetek respondentów przewidujących, że w najbliższym czasie strajki i protesty społeczne będą się nasilać. Natomiast odsetek osób spodziewających się wybuchu poważnego konfliktu społecznego w zasadzie się nie zmienił (17%). Obecnie tylko co dziesiąty badany ma nadzieję na uspokojenie sytuacji w kraju (11%).



- Opinie o skuteczności strajków w obecnej sytuacji są równo podzielone. Ponad dwie piąte (45%) ankietowanych uważa, że podejmowanie strajków w gruncie rzeczy nic nie daje. Niemal taki sam odsetek (44%) sądzi, że tylko za ich pomocą można coś osiągnąć. W porównaniu z lipcem '99 nieco wzrósł sceptycyzm dotyczący skuteczności strajków (z 41% do 45%). Jeśli zaś zestawimy obecne opinie z wyrażonymi w sierpniu '96, to okazuje się, że w ciągu ostatnich trzech lat wyraźnie zwiększyła się (z 26% do 44%) liczba osób przeświadczonych o skuteczności akcji strajkowych.
- Podzielone są również poglądy na temat skuteczności zapowiadanej przez związki zawodowe (m. in. OPZZ i „Samoobronę”) na 24 września w Warszawie demonstracji przeciwko polityce rządu. Odsetki osób twierdzących, że tego rodzaju protest jest skutecznym sposobem wpływania na politykę rządu oraz tych, które są przeciwnego zdania, równoważą się (po 44%).

Przed planowaną na 24 września w Warszawie demonstracją niezadowolonych z polityki rządu, w której ma uczestniczyć około stu tysięcy osób, przedstawiciele dwudziestu sześciu związków zawodowych na czele z OPZZ i „Samoobroną”, zapytaliśmy ankietowanych<sup>1</sup>, co sądzą o skuteczności tego rodzaju protestów oraz strajków. Interesowały nas również opinie respondentów o rozwoju sytuacji w kraju - czy spodziewają się jej uspokojenia, czy raczej nasilenia strajków i protestów.

Obecnie niemal dwie trzecie Polaków przewiduje, że w najbliższym czasie strajki i protesty będą się nasilać. Co szósty ankietowany uważa nawet, że dojdzie do wybuchu poważnego konfliktu społecznego. Stosunkowo niewielu badanych ma nadzieję, że sytuacja w kraju się uspokoi (11%).



<sup>1</sup> Badanie „Aktualne problemy i wydarzenia” (112) przeprowadzono w dniach 8-14 września ‘99 na 1123-osobowej reprezentatywnej próbie losowo-adresowej dorosłej ludności Polski.

Od marca '99 stopniowo umacnia się przekonanie, że w najbliższym czasie strajki i protesty społeczne będą się nasilać, nieco maleje też nadzieja na uspokojenie sytuacji w kraju. Od sześciu miesięcy w zasadzie stabilny pozostaje odsetek badanych, którzy przewidują, że w najbliższym czasie dojdzie do wybuchu poważnego konfliktu społecznego.

Tabela 1

Czy, Pana(i) zdaniem, w najbliższym czasie:	Wskazania respondentów według terminów badań		
	III '99	VII '99	IX '99
	w procentach		
- sytuacja w kraju uspokoi się - strajki i protesty społeczne będą wygasać	15	14	11
- strajki i protesty będą się nasilać	57	61	64
- dojdzie do wybuchu poważnego konfliktu społecznego	16	16	17
Trudno powiedzieć	12	9	8

Opinia, że strajki i protesty będą się nasilać, dominuje we wszystkich grupach społecznych. Wybuch poważnego konfliktu społecznego najczęściej przewidują ankietowani znajdujący się w trudnej sytuacji zawodowej, tzn. bezrobotni (28%) i robotnicy niewykwalifikowani (32%), a także badani z wykształceniem zasadniczym zawodowym, o niskich dochodach na osobę w rodzinie, żyjący w złych warunkach materialnych (po 24%). Tak skrajnie pesymistyczna prognoza najrzadziej pojawia się w środowisku uczniów i studentów (5%) oraz ogółu młodzieży w wieku od 18 do 24 lat (9%); obie te grupy jednak częściej niż ludzie starsi przewidują nasilanie się strajków i protestów społecznych. Najbardziej optymistycznie natomiast patrzą w przyszłość badani z wyższym wykształceniem, przedstawiciele kadry kierowniczej i inteligencji, którzy stosunkowo rzadko przewidują wybuch poważnego konfliktu społecznego i częściej niż inni sądzą, że strajki i protesty będą wygasać.

Ogólnie, nadzieję na uspokojenie sytuacji w kraju częściej niż inni wyrażają badani znajdujący się w najlepszym położeniu społeczno-ekonomicznym, którzy żyją w dobrych

warunkach materialnych (20%), są najlepiej sytuowani (17%), mają wyższe wykształcenie, należą do kadry kierowniczej i inteligencji (po 16%), a także osoby najstarsze, w wieku 65 i więcej lat (18%).

Opinie na ten temat są również silnie uzależnione od poglądów politycznych respondentów, ich identyfikacji partyjnych oraz stosunku do rządu.

Badani o poglądach prawicowych dużo częściej niż pozostali przewidują uspokojenie sytuacji w kraju (21%), natomiast deklarujący poglądy lewicowe częściej spodziewają się wybuchu poważnego konfliktu społecznego (26%). Przekłada się to na różnice, jakie odnotowujemy w opiniach potencjalnych elektoratów. Wyborcy partii i ugrupowań tworzących koalicję rządową częściej oczekują uspokojenia nastrojów - zwłaszcza zwolennicy UW (32%), w mniejszym stopniu sympatycy AWS (26%); tylko nieliczni z nich (odpowiednio 7% i 9%) przewidują wybuch poważnego konfliktu. Wśród wyborców głównych partii opozycyjnych takie skrajnie pesymistyczne prognozy są znacznie częstsze (PSL - 19%, SLD - 20%), zdecydowana większość z nich przewiduje też nasilenie strajków i protestów (odpowiednio 76% i 72%), tylko nieliczni - ich wygasanie (odpowiednio 5% i 3%).

Tabela 2

Elektoraty partii i ugrupowań partyjnych	Czy, Pana(i) zdaniem, w najbliższym czasie:			
	sytuacja w kraju uspokoi się - strajki i protesty będą wygasać	strajki i protesty będą się nasilać	dojdzie do wybuchu poważnego konfliktu społecznego	Trudno powiedzieć
	w procentach			
UW	32	56	7	5
AWS	26	56	9	8
PSL	5	76	19	0
SLD	3	72	20	5
<b>Ogółem</b>	<b>11</b>	<b>64</b>	<b>17</b>	<b>8</b>

Ocena sytuacji zależy również od stosunku ankietowanych do obecnego rządu. Jego zwolennicy, wśród których wprawdzie niemal trzy piąte spodziewa się nasilenia strajków i protestów, jednocześnie najczęściej dostrzegają możliwość uspokojenia sytuacji w kraju.

Większość przeciwników rządu przewiduje nasilenie strajków i protestów, a jedna czwarta uważa, że dojdzie do wybuchu poważnego konfliktu społecznego.

Tabela 3

Stosunek do rządu	Czy, Pana(i) zdaniem, w najbliższym czasie:			
	strajki i protesty będą wygasać	strajki i protesty będą się nasilać	dojdzie do wybuchu poważnego konfliktu społecznego	Trudno powiedzieć
	w procentach			
Zwolennicy	26	59	7	8
Obojętni	9	65	15	11
Przeciwnicy	3	68	25	4
Trudno powiedzieć	7	43	6	44
<b>Ogółem</b>	<b>11</b>	<b>64</b>	<b>17</b>	<b>8</b>

Prognozy dotyczące rozwoju sytuacji w kraju wiążą się także z poglądami na temat skuteczności strajków w obecnej sytuacji ( $V_{Cramer} = 0,23$ ).

#### OCENA SKUTECZNOŚCI STRAJKÓW W OBECNEJ SYTUACJI

Opinie na temat skuteczności strajków w obecnej sytuacji są podzielone. Ponad dwie piąte (45%) ankietowanych uważa, że podejmowanie strajków w gruncie rzeczy nic nie daje. Niemal taki sam odsetek badanych jest zdania, że tylko za ich pomocą można coś osiągnąć (44%). W porównaniu z lipcem '99 nieco wzrósł sceptycyzm dotyczący skuteczności strajków. Jeśli natomiast zestawimy obecne opinie z wyrażonymi w zupełnie innej sytuacji w sierpniu '96, to okazuje się, że w ostatnich trzech latach wyraźnie zwiększyła się grupa osób przeświadczonych o skuteczności akcji strajkowych (z 26% do 44%).

Tabela 4

Które z poniższych stwierdzeń jest bliższe Pana(i) opinii?	Wskazania respondentów według terminów badań		
	VIII '96	VII '99	IX '99
	w procentach		
W obecnej sytuacji tylko za pomocą strajków można coś osiągnąć	26	47	44
W obecnej sytuacji podejmowanie strajków w gruncie rzeczy nic nie daje	64	41	45
Trudno powiedzieć	10	12	11

Na skuteczność akcji strajkowych częściej niż inni wskazują ankietowani pracujący na własny rachunek - zarówno w rolnictwie (56%), jak i poza nim (57%), a także robotnicy wykwalifikowani (56%) oraz mieszkańcy wsi (50%). Tę formę walki lepiej oceniają mężczyźni (52% uznaje ją za skuteczną) niż kobiety (38%). O nieskuteczności strajków przekonani są przede wszystkim mieszkańcy wielkich aglomeracji miejskich (60%), a także osoby najstarsze, w wieku 65 i więcej lat (52%) oraz żyjące w trudnych warunkach materialnych (55%).

Opinie w tej sprawie również silnie różnicują poglądy polityczne badanych, ich identyfikacje partyjne oraz stosunek do rządu.

Ankietowani o poglądach lewicowych częściej niż pozostali przekonani są o skuteczności akcji strajkowych (54%), natomiast badani utożsamiający się z prawicą częściej uznają je za nieskuteczne narzędzie walki (51%). Wśród sympatyków SLD przeważa pogląd o skuteczności strajków (58%), w elektoracie PSL opinie na ten temat są podzielone, natomiast potencjalni wyborcy Unii Wolności i AWS w większości uważają, że w obecnej sytuacji podejmowanie strajków w gruncie rzeczy nic nie daje. Trzeba jednak przyznać, że nawet w elektoratach partii tworzących koalicję rządową ponad jedna trzecia (po 36%) uważa, że obecnie tylko za pomocą strajków można coś osiągnąć.

Tabela 5

Elektoraty partii i ugrupowań partyjnych	Które z poniższych stwierdzeń jest bliższe Pana(i) opinii?		
	W obecnej sytuacji tylko za pomocą strajków można coś osiągnąć	W obecnej sytuacji podejmowanie strajków w gruncie rzeczy nic nie daje	Trudno powiedzieć
	w procentach		
UW	36	59	5
AWS	36	53	11
PSL	46	49	5
SLD	58	36	6
<b>Ogółem</b>	<b>44</b>	<b>45</b>	<b>11</b>

Ocena akcji strajkowych zależy również od stosunku do obecnego rządu. Wśród jego zwolenników przeważa wprawdzie opinia, że strajki są nieskuteczne, niemniej jednak ponad jedna trzecia sądzi, iż w obecnej sytuacji tylko za ich pomocą można coś osiągnąć. Odwrotnie jest w przypadku przeciwników rządu - w ich gronie dominuje przekonanie o skuteczności strajkowych metod walki (54%), jednak prawie dwie piąte odnosi się do nich sceptycznie (38%).

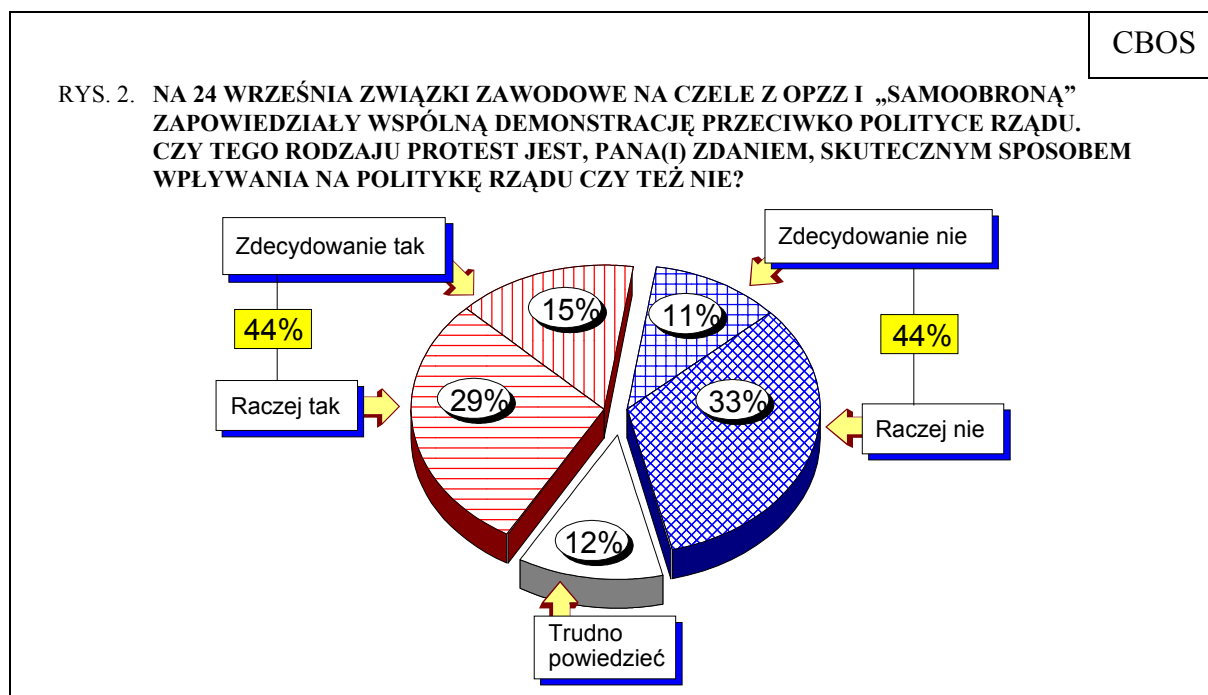
Tabela 6

Stosunek do rządu	Które z poniższych stwierdzeń jest bliższe Pana(i) opinii?		
	W obecnej sytuacji tylko za pomocą strajków można coś osiągnąć	W obecnej sytuacji podejmowanie strajków w gruncie rzeczy nic nie daje	Trudno powiedzieć
	w procentach		
Zwolennicy	36	57	7
Obojętni	38	47	15
Przeciwnicy	54	38	8
Trudno powiedzieć	36	25	39
<b>Ogółem</b>	<b>44</b>	<b>45</b>	<b>11</b>



## OPINIE O SKUTECZNOŚCI DEMONSTRACJI ZAPLANOWANEJ NA 24 WRZEŚNIA BR.

Poglądy na temat skuteczności zapowiedzianej przez związki zawodowe na 24 września demonstracji przeciwko polityce rządu są podzielone. Odsetki osób twierdzących, że tego rodzaju protest jest skutecznym sposobem wpływania na politykę rządu, oraz tych, które są przeciwnego zdania, równoważą się (po 44%).



Opinia o tego typu demonstracjach wiąże się z położeniem społeczno-ekonomicznym ankietowanych. O skuteczności tej formy protestu częściej niż inni przekonani są respondenci znajdujący się w gorszej kondycji - robotnicy niewykwalifikowani (61%) i wykwalifikowani (56%) oraz rolnicy (też 56%), a także osoby najgorzej sytuowane (54%) oraz mieszkańcy wsi (51%). Tę formę walki lepiej oceniają mężczyźni (49%) niż kobiety (39%). O nieskuteczności demonstracji przeświadczeni są natomiast przede wszystkim mieszkańcy dużych aglomeracji miejskich (65%), a także osoby najlepiej sytuowane (56%), żyjące w dobrych warunkach materialnych (55%), badani pracujący na własny rachunek poza rolnictwem, kadra kierownicza i inteligencja (po 55%) oraz pracownicy umysłowi niższego szczebla (50%).

Opinie w tej sprawie są również silnie uzależnione od poglądów politycznych respondentów, ich sympatii partyjnych oraz stosunku do rządu.

Ankietowani o poglądach lewicowych częściej niż pozostali przekonani są o skuteczności tego rodzaju protestu (58%), natomiast osoby o prawicowej orientacji politycznej częściej uznają go za nieskuteczne narzędzie walki (59%). Wśród potencjalnych wyborców SLD i PSL przeważa pogląd o skuteczności tej formy sprzeciwu społecznego (odpowiednio 57% i 53%). Zwolennicy partii tworzących koalicję rządową w większości uważają natomiast, że w obecnej sytuacji jest to narzędzie nieskuteczne. Stanowisko takie znacznie częściej deklaruje elektorat Unii Wolności (69%) niż AWS (58%). Warto jednak podkreślić, że co najmniej jedna czwarta potencjalnych wyborców UW i AWS uważa tego typu metody walki za skuteczne w obecnej sytuacji.

Tabela 7

Elektoraty partii i ugrupowań partyjnych	Na 24 września związki zawodowe na czele z OPZZ i "Samoobroną" zapowiedziały wspólną demonstrację przeciwko polityce rządu. Czy tego rodzaju protest jest, Pana(i) zdaniem, skutecznym sposobem wpływania na politykę rządu czy też nie?		
	Tak	Nie	Trudno powiedzieć
	w procentach		
UW	25	69	6
AWS	28	58	14
PSL	53	35	12
SLD	57	38	5
<b>Ogółem</b>	<b>44</b>	<b>44</b>	<b>12</b>

Ponad połowa przeciwników rządu (57%) uznaje tego rodzaju demonstracje za skuteczne, natomiast wśród zwolenników rządu zdecydowanie dominuje przekonanie o ich nieskuteczności (67%) - aczkolwiek ponad jedna czwarta przyznaje, że w obecnej sytuacji jest to efektywna metoda walki.

Tabela 8

Stosunek do rządu	Na 24 września związki zawodowe na czele z OPZZ i "Samoobroną" zapowiedziały wspólną demonstrację przeciwko polityce rządu. Czy tego rodzaju protest jest, Pana(i) zdaniem, skutecznym sposobem wpływania na politykę rządu czy też nie?		
	Tak	Nie	Trudno powiedzieć
	w procentach		
Zwolennicy	28	67	5
Obojętni	40	43	17
Przeciwnicy	57	34	9
Trudno powiedzieć	32	14	54
<b>Ogółem</b>	<b>44</b>	<b>44</b>	<b>12</b>

Odnotowujemy dużą spójność poglądów ankietowanych na temat skuteczności strajków oraz tego rodzaju protestów jak demonstracja planowana na 24 września br. (VCramera = 0, 43).

Tabela 9

Które z poniższych stwierdzeń jest bliższe Pana(i) opinii?	Na 24 września związki zawodowe na czele z OPZZ i "Samoobroną" zapowiedziały wspólną demonstrację przeciwko polityce rządu. Czy tego rodzaju protest jest, Pana(i) zdaniem, skutecznym sposobem wpływania na politykę rządu czy też nie?		
	Tak	Nie	Trudno powiedzieć
	w procentach		
W obecnej sytuacji tylko za pomocą strajków można coś osiągnąć	69	23	8
W obecnej sytuacji podejmowanie strajków w gruncie rzeczy nic nie daje	22	70	8
Trudno powiedzieć	31	25	44
<b>Ogółem</b>	<b>44</b>	<b>44</b>	<b>12</b>

Osoby przekonane, że w obecnej sytuacji tylko za pomocą strajków można coś osiągnąć, w większości (69%) uznają również masową demonstrację za skuteczny sposób wpływania na politykę rządu. Natomiast ci, którzy traktują strajki jako nieskuteczną metodę walki, w większości negują również skuteczność zapowiadanej demonstracji.

Opracowała  
Bogna WCIÓRKA

## A N E K S

Tabela 1. Czy, Pana(i) zdaniem, w najbliższym czasie: 1 - sytuacja w kraju uspokoi się - strajki i protesty społeczne będą wygasać; 2 - strajki i protesty będą się nasilać; 3 - dojdzie do wybuchu poważnego konfliktu społecznego (%)

	1	2	3	Trudno powiedzieć	Liczba osób
Ogółem	11	64	17	8	1123
Płeć					
Mężczyźni	11	66	18	5	533
Kobiety	10	63	16	11	590
Wiek					
18-24 lat	7	77	9	7	160
25-34	9	65	19	8	198
35-44	9	66	20	5	209
45-54	10	67	17	6	225
55-64	10	66	20	5	132
65 lat i więcej	18	46	19	17	199
Miejsce zamieszkania					
Wieś	9	63	20	7	413
Miasto do 20 tys.	14	64	14	9	136
20 - 100 tys.	8	63	17	11	196
101 - 500 tys.	9	70	15	6	201
501 tys. i więcej mieszk.	16	60	15	8	177
Wykształcenie					
Podstawowe	12	56	17	15	307
Zasadnicze zawodowe	6	65	24	5	336
Średnie	12	69	13	5	372
Wyższe	16	67	9	9	108
Grupa społ.-zaw. pracujący					
Kadra kier., inteligencja	16	66	7	10	74
Prac.umysł.niż.szczebła	6	76	10	7	95
Pracownicy fiz.- umysł.	9	77	10	3	91
Robotnicy wykwalifikowani	5	72	18	5	122
Robotnicy niewykwalifik.	14	46	32	8	65
Rolnicy	6	76	19	0	62
Pracujący na własny rach.	11	68	19	2	42
Bierni zawodowo					
Renciści	13	60	18	10	133
Emeryci	16	50	21	13	222
Uczniowie i studenci	9	76	5	9	83
Bezrobotni	11	54	28	7	87
Gospodynie domowe i inni	0	73	13	14	47
Pracuje w:					
sferze budżetowej	10	73	6	12	100
sekt. państw./publicznym	11	71	14	4	88
sp. wiaśc. pryw. i państwa	8	74	17	2	99
sekt. pryw. poza rolnict.	11	63	20	6	222
prywatnym gosp. rolnym	6	77	12	5	81
Dochody na jedną osobę					
Do 275 zł	7	65	21	7	150
276 - 399	6	63	25	5	138
400 - 549	8	62	19	11	248
550 - 799	15	60	17	8	170
Powyżej 799 zł	17	65	10	7	162
Ocena własnych war. mater.					
Złe	8	61	24	7	402
Średnie	9	69	14	8	504
Dobre	20	58	12	10	216
Udział w prakt. religijnych					
Kilka razy w tygodniu	18	57	10	14	68
Raz w tygodniu	11	62	19	9	565
1-2 razy w miesiącu	11	66	17	6	159
Kilka razy w roku	8	68	18	5	228
W ogóle nie uczestniczy	8	68	12	12	101
Poglądy polityczne					
Lewica	6	64	26	5	314
Centrum	11	69	13	7	333
Prawica	21	63	10	6	235
Trudno powiedzieć	5	60	19	16	237

Tabela 2. Które z poniższych stwierdzeń jest bliższe Pana(i) opinii?  
 1 - W obecnej sytuacji tylko za pomocą strajków można coś osiągnąć; 2 - W obecnej sytuacji podejmowanie strajków w gruncie rzeczy nic nie daje

	(%)			
	1	2	Trudno powiedzieć	Liczba osób
Ogółem	44	45	11	1123
Płeć				
Mężczyźni	52	40	8	533
Kobiety	38	49	13	590
Wiek				
18-24 lat	46	43	11	160
25-34	46	49	5	198
35-44	44	48	8	209
45-54	52	38	9	225
55-64	49	37	14	132
65 lat i więcej	30	52	18	199
Miejsce zamieszkania				
Wieś	50	36	14	413
Miasto do 20 tys.	44	52	5	136
20 - 100 tys.	49	42	10	196
101 - 500 tys.	40	49	11	201
501 tys.i więcej mieszk.	32	60	8	177
Wykształcenie				
Podstawowe	38	44	18	307
Zasadnicze zawodowe	53	41	6	336
Średnie	41	50	9	372
Wyższe	49	41	10	108
Grupa społ.-zaw. pracujący				
Kadra kier., inteligencja	49	40	11	74
Prac. umysł. niż. szczebla	41	48	12	95
Pracownicy fiz.- umysł.	43	51	6	91
Robotnicy wykwalifikowani	56	38	6	122
Robotnicy niewykwalifik.	44	39	17	65
Rolnicy	56	40	4	62
Pracujący na własny rach.	57	42	2	42
Bierni zawodowo				
Renciści	43	41	17	133
Emeryci	35	51	14	222
Uczniowie i studenci	44	48	8	83
Bezrobotni	43	45	12	87
Gospodynie domowe i inni	42	48	9	47
Pracuje w:				
sferze budżetowej	48	43	9	100
sekt. państw., publicznym	37	45	18	88
sp. właśc. pryw. i państwa	44	47	10	99
sekt. pryw. poza rolnict.	53	41	5	222
prywatnym gosp. rolnym	51	39	9	81
Dochody na jedną osobę				
Do 275 zł	49	43	7	150
276 - 399	44	47	9	138
400 - 549	42	47	11	248
550 - 799	44	44	12	170
Powyżej 799 zł	47	46	7	162
Ocena własnych war. mater.				
Złe	44	45	11	402
Średnie	48	41	11	504
Dobre	36	55	10	216
Udział w prakt. religijnych				
Kilka razy w tygodniu	30	51	19	68
Raz w tygodniu	44	44	12	565
1-2 razy w miesiącu	46	45	9	159
Kilka razy w roku	54	41	6	228
W ogóle nie uczestniczy	34	56	10	101
Poglądy polityczne				
Lewica	54	42	4	314
Centrum	44	44	12	333
Prawica	41	51	7	235
Trudno powiedzieć	35	43	22	237

Tabela 3. Na 24 września związki zawodowe na czele z OPZZ i " Samoobroną" zapowiedziały wspólną demonstrację przeciwko polityce rządu. Czy tego rodzaju protest jest, Pana(i) zdaniem, skutecznym sposobem wpływania na politykę rządu czy też nie?

(%)

	Tak	Nie	Trudno powiedzieć	Liczba osób
Ogółem	44	44	12	1123
Płeć				
Mężczyźni	49	43	8	533
Kobiety	39	45	16	590
Wiek				
18-24 lat	44	41	14	160
25-34	45	46	8	198
35-44	48	45	7	209
45-54	50	42	9	225
55-64	51	38	11	132
65 lat i więcej	27	49	23	199
Miejsce zamieszkania				
Wieś	51	31	18	413
Miasto do 20 tys.	44	51	5	136
20 - 100 tys.	43	46	10	196
101 - 500 tys.	43	45	12	201
501 tys. i więcej mieszk.	29	65	6	177
Wykształcenie				
Podstawowe	39	40	21	307
Zasadnicze zawodowe	55	34	12	336
Średnie	39	54	7	372
Wyższe	44	51	5	108
Grupa społ.-zaw. pracujący				
Kadra kier. i inteligencja	40	55	5	74
Prac. umysł. niż. szczebla	46	50	4	95
Pracownicy fiz.- umysł.	40	45	15	91
Robotnicy wykwalifikowani	56	36	8	122
Robotnicy niewykwalifik.	61	35	5	65
Rolnicy	56	31	14	62
Pracujący na własny rach.	44	55	2	42
Bierni zawodowo				
Renciści	43	37	20	133
Emeryci	33	50	17	222
Uczniowie i studenci	37	51	12	83
Bezrobotni	46	46	8	87
Gospodynie domowe i inni	50	28	22	47
Pracuje w:				
sferze budżetowej	40	56	5	100
sekt. państw. i publicznym	42	49	9	88
sp. właśc. pryw. i państwa	58	37	5	99
sekt. pryw. poza rolnict.	50	40	9	222
prywatnym gosp. rolnym	52	30	18	81
Dochody na jedną osobę				
Do 275 zł	54	39	7	150
276 - 399	48	40	12	138
400 - 549	43	42	15	248
550 - 799	45	43	12	170
Powyżej 799 zł	41	56	3	162
Ocena własnych war. mater.				
Złe	47	41	13	402
Średnie	46	42	13	504
Dobre	35	55	10	216
Udział w prakt. religijnych				
Kilka razy w tygodniu	27	47	26	68
Raz w tygodniu	44	43	13	565
1-2 razy w miesiącu	47	43	11	159
Kilka razy w roku	52	40	9	228
W ogóle nie uczestniczy	34	59	6	101
Poglądy polityczne				
Lewica	58	38	4	314
Centrum	43	46	11	333
Prawica	35	59	7	235
Trudno powiedzieć	36	35	28	237