



CENTRUM BADANIA OPINII SPOŁECZNEJ

SEKRETARIAT
OŚRODEK INFORMACJI

629 - 35 - 69, 628 - 37 - 04
693 - 58 - 95, 625 - 76 - 23

UL. ŻURAWIA 4A, SKR. PT.24
00 - 503 W A R S Z A W A
TELEFAX 629 - 40 - 89

INTERNET

<http://www.cbos.pl>

E-mail: sekretariat@cbos.pl


BS/179/2001

OPINIE O ODWOŁANIU ANDRZEJA LEPPERA ZE STANOWISKA WICEMARSZAŁKA SEJMU

KOMUNIKAT Z BADAŃ

WARSZAWA, GRUDZIEŃ 2001

PRZEDRUK MATERIAŁÓW CBOS W CAŁOŚCI LUB W CZĘŚCI ORAZ WYKORZYSTANIE DANYCH EMPIRYCZNYCH
JEST DOZWOLONE WYŁĄCZNIE Z PODANIEM ŹRÓDŁA

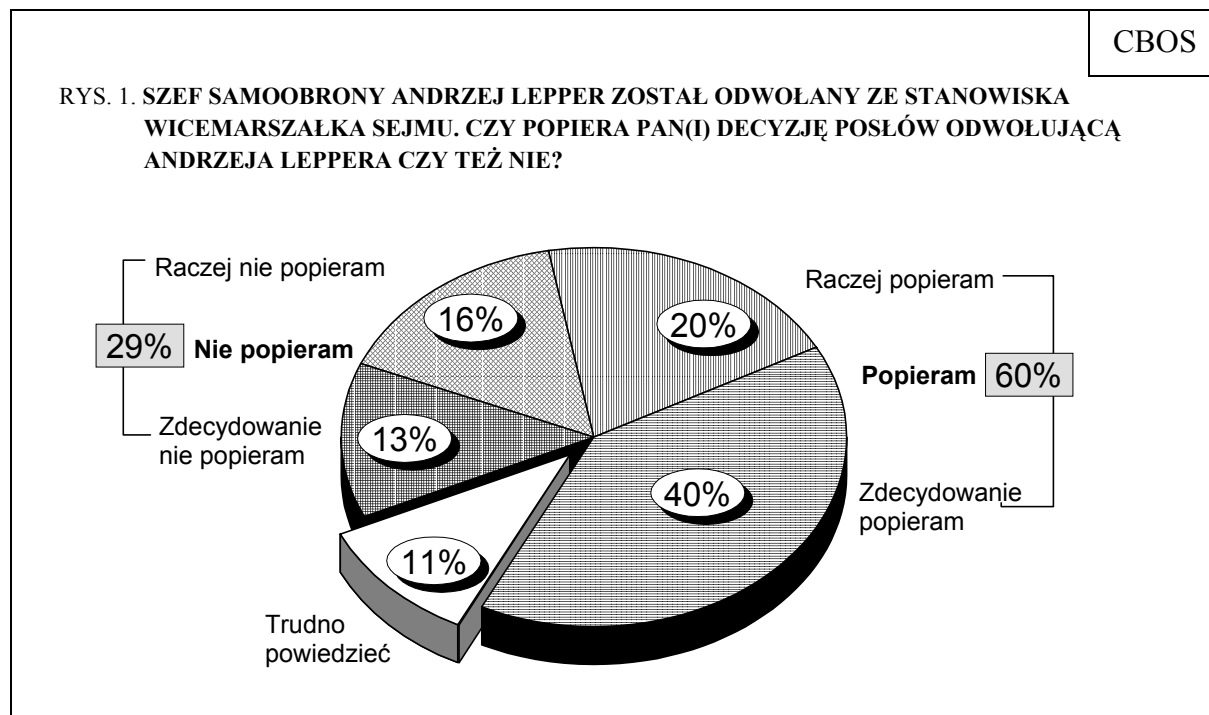


OPINIE O ODWOŁANIU ANDRZEJA LEPPERA ZE STANOWISKA WICEMARSZAŁKA SEJMU

- Łącznie 60% ankietowanych zgodziło się z decyzją posłów o odwołaniu Andrzeja Leppera ze stanowiska wicemarszałka Sejmu - dwie piąte poparło ją w sposób zdecydowany, a jedna piąta - umiarkowanie. Przeciwnego zdania było 29% badanych, a co dziewiąty (11%) nie miał wyrobionej opinii w tej sprawie.
- Według ponad połowy respondentów (55%), głównym powodem dymisji wicemarszałka były jego wypowiedzi obrażające polityków. Co drugi badany (50%) uznał, że odwołanie przewodniczącego Samoobrony było następstwem jego zachowania, które kompromitowało Sejm i państwo polskie. Inne przyczyny były znacznie rzadziej wskazywane.
- O oskarżeniach dotyczących łapówkarstwa i kontaktów ze światem przestępczym, wysuniętych przez Andrzeja Leppera wobec kilku polityków, słyszała zdecydowana większość ankietowanych (86%). Zarzuty te uznało za wiarygodne 33% spośród nich, a 45% określiło je jako niewiarygodne.
- Zdaniem badanych, styl uprawiania polityki prezentowany przez Andrzeja Leppera wprowadza do życia politycznego złe obyczaje (66%), nie umacnia demokracji (64%), lecz niszczy ją (46%), nie mieści się w tradycjach polskiej kultury (63%), i nie jest skuteczny (51%). Podzielone opinie respondenci mieli tylko w przypadku oceny, czy styl polityczny szefa Samoobrony jest niebezpieczny dla państwa i społeczeństwa - 45% uznało go za niebezpieczny, a 43% nie zgodziło się z tym.

Grudniowy sondaż¹ realizowaliśmy po odwołaniu Andrzeja Leppera ze stanowiska wicemarszałka Sejmu. Zapytaliśmy respondentów, czy akceptują tę decyzję posłów, jakie były - ich zdaniem - przyczyny zdymisjonowania Andrzeja Leppera, czy uważają za wiarygodne zarzuty przedstawione przez przewodniczącego Samoobrony innym politykom i jak oceniają uprawiany przez niego styl polityczny.

Decyzję Sejmu odwołującą Andrzeja Leppera zaakceptowała większość badanych (40% w sposób zdecydowany, a 20% umiarkowanie). Z wolą parlamentu nie zgodziło się 29% ankietowanych, a co dziewiąty nie miał wyrobionego zdania.



¹ Badanie „Aktualne problemy i wydarzenia” (139) przeprowadzono w dniach 7-10 grudnia 2001 roku na liczącej 960 osób reprezentatywnej próbie losowo-adresowej dorosłych mieszkańców Polski.

Najwięcej zdecydowanych zwolenników decyzji Sejmu było wśród osób z wyższym wykształceniem i kadry kierowniczej (po 75%), a także wśród respondentów pracujących na własny rachunek (63%). Odmiennego zdania byli przede wszystkim robotnicy wykwalifikowani (21% odpowiedzi *zdecydowanie nie popieram*), robotnicy niewykwalifikowani (20%), bezrobotni (18%) i rolnicy (17%). Również badani z wykształceniem podstawowym (20%) i o niskich dochodach w rodzinie (19%) zdecydowanie byli przeciwni decyzji posłów.

W elektoratach partyjnych odwołanie Andrzeja Leppera znalazło najwięcej zdecydowanych zwolenników wśród wyborców PO (69%) i SLD (61%). Decyzję Sejmu zdecydowanie poparła również niemal połowa elektoratu Prawa i Sprawiedliwości (47%). Wśród sympatyków Samoobrony nie było takich respondentów, którzy opowiedzieliby się za tą decyzją w sposób zdecydowany, natomiast co piąty zwolennik tego ugrupowania (21%) zaakceptował ją umiarkowanie. Dwie piąte sympatyków Samoobrony (40%) wyraziło zdecydowany sprzeciw wobec odwołania przewodniczącego ich partii ze stanowiska wicemarszałka Sejmu.

Tabela 1

SzeF Samoobrony Andrzej Lepper został odwołany ze stanowiska wicemarszałka Sejmu. Czy popiera Pan(i) decyzję posłów odwołującą Andrzeja Leppera czy też nie?	Wskazania elektoratów partii i ugrupowań					
	LPR	PO	PSL	PiS	Samoobrona	SLD
	w procentach					
Zdecydowanie popieram	27	69	37	47	0	61
Raczej popieram	30	19	15	25	21	22
Raczej nie popieram	24	8	29	11	22	10
Zdecydowanie nie popieram	14	2	14	12	40	5
Trudno powiedzieć	5	2	5	5	18	3

Respondenci wskazywali również trzy najważniejsze - ich zdaniem - przyczyny odwołania Andrzeja Leppera z funkcji wicemarszałka Sejmu. Ponad połowa z nich (55%)

uznała, że głównym powodem dymisji były jego niedopuszczalne wypowiedzi obrażające innych polityków. Co drugi badany (50%) stwierdził, że odwołanie przewodniczącego Samoobrony było następstwem jego zachowania, które kompromitowało Sejm i państwo polskie. Inne, znacznie rzadziej wskazywane, przyczyny to mówienie innym politykom prawdy prosto w oczy (29%) i nawoływanie do łamania prawa (27%). Zdaniem co czwartego respondenta (26%) Andrzej Lepper stał się niewygodny dla innych polityków, wzbudzał w nich lęk. Niemal tyle samo ankietowanych (24%) uznało, że powodem jego odwołania było wysuwanie wobec innych polityków niepotwierdzonych zarzutów. Co piąty respondent stwierdził, iż Andrzej Lepper został odwołany za to, że bronił prostych ludzi (20%) i że dążył do likwidacji korupcji i nieuczciwości (19%).

		CBOS
Jak Pan(i) sądzi, z jakiego powodu Andrzej Lepper został odwołany ze stanowiska wicemarszałka?		
Wypowiadał się w sposób niedopuszczalny, obrażał polityków		55%
Kompromitował swoim zachowaniem Sejm i państwo polskie		50%
Mówił innym politykom prawdę prosto w oczy		29%
Ponieważ nawoływał do łamania prawa		27%
Był niewygodny dla innych polityków, bali się go		26%
Wysuwał niepotwierdzone zarzuty wobec innych polityków		24%
Ponieważ bronił prostych ludzi, ich interesów		20%
Dążył do likwidacji korupcji i nieuczciwości		19%
Mam inne zdanie		1%
	Trudno powiedzieć	7%
Procenty nie sumują się do 100, ponieważ ankietowani mogli wybrać więcej niż jedną odpowiedź.		

Zdaniem większości sympatyków PiS (74%), PSL (62%) i LPR (55%) głównym powodem odwołania Andrzeja Leppera były jego niedopuszczalne wypowiedzi obrażające innych polityków. Natomiast wyborcy SLD (73%) i PO (67%) najczęściej wskazywali na zachowanie przewodniczącego, które ich zdaniem kompromitowało Sejm i państwo polskie.

Tabela 2

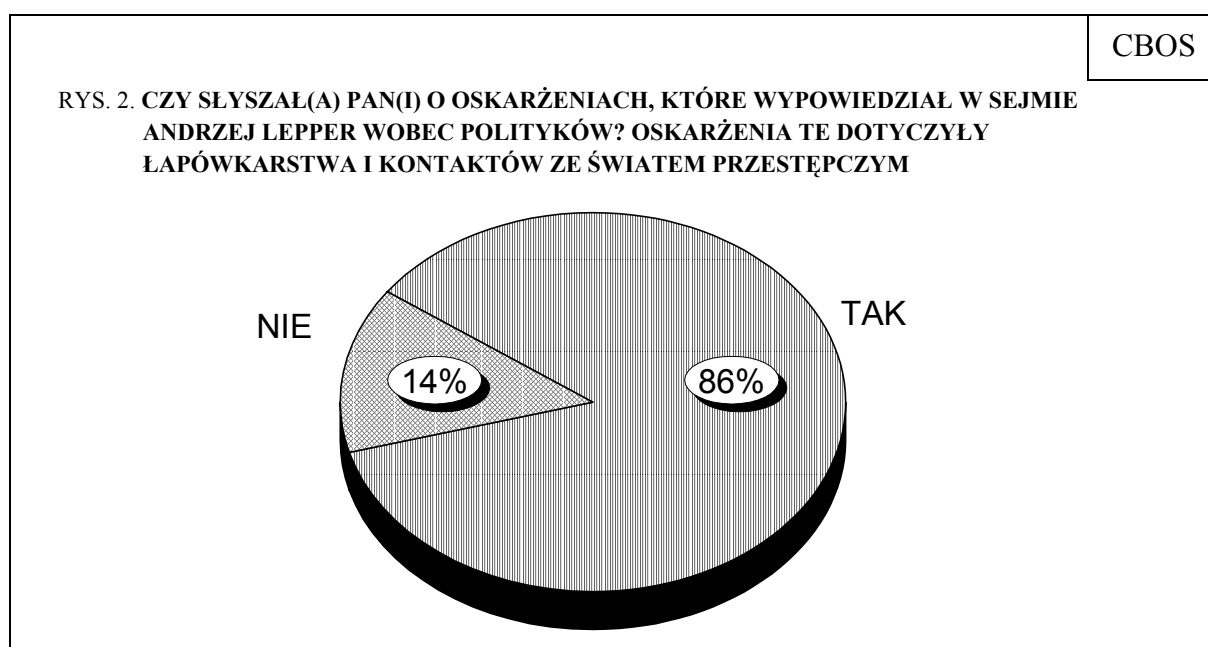
Jak Pan(i) sądzi, z jakiego powodu Andrzej Lepper został odwołany ze stanowiska wicemarszałka?	Wskazania elektoratów partii i ugrupowań					
	LPR	PO	PSL	PiS	Samo- obrona	SLD
	w procentach					
Kompromitował swoim zachowaniem Sejm i państwo polskie	52	67	41	57	20	73
Wypowiadał się w sposób niedopuszczalny, obrażał polityków	55	57	62	74	32	71
Ponieważ nawoływał do łamania prawa	21	47	19	28	8	37
Wysuwał niepotwierdzone zarzuty wobec innych polityków	30	33	21	21	5	35
Mówił innym politykom prawdę prosto w oczy	28	17	28	26	71	17
Był niewygodny dla innych polityków, bali się go	29	27	37	25	50	16
Dążył do likwidacji korupcji i nieuczciwości	25	10	23	14	48	13
Ponieważ bronił prostych ludzi, ich interesów	29	13	24	17	40	12
Mam inne zdanie	0	7	0	4	0	1
Trudno powiedzieć	2	0	0	4	1	1
Procenty nie sumują się do 100, ponieważ ankietowani mogli wybrać więcej niż jedną odpowiedź.						

Zwolennicy Samoobrony wskazywali w następujący sposób przyczyny odwołania Andrzeja Lepera:

- ◆ Mówił innym politykom prawdę prosto w oczy (71%)
- ◆ Był niewygodny dla innych polityków, bali się go (50%)
- ◆ Dążył do likwidacji korupcji i nieuczciwości (48%)
- ◆ Ponieważ bronił prostych ludzi, ich interesów (40%)
- ◆ Wypowiadał się w sposób niedopuszczalny, obrażał polityków (32%)
- ◆ Kompromitował swoim zachowaniem Sejm i państwo polskie (20%)
- ◆ Ponieważ nawoływał do łamania prawa (8%)
- ◆ Wysuwał niepotwierdzone zarzuty wobec innych polityków (5%)
- ◆ Trudno powiedzieć (1%)

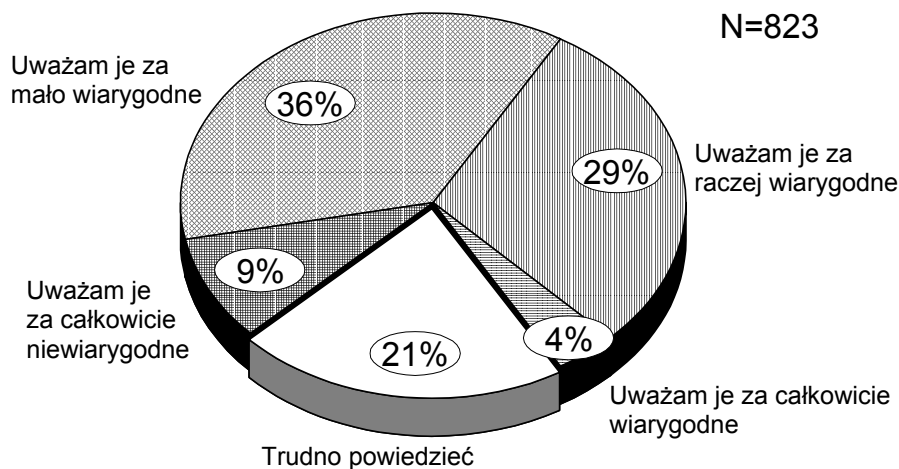
Widać wyraźnie, że kolejność wskazań sympatyków Samoobrony odbiega od dokonanych przez wyborców pozostałych ugrupowań parlamentarnych. Godny podkreślenia jest jednak fakt, iż jedna trzecia badanych deklarujących oddanie głosu na Samoobronę uważa, że Andrzej Lepper wypowiedział się w sposób niedopuszczalny, a jedna piąta jest przekonana, iż swoim zachowaniem kompromitował on państwo polskie.

Zdecydowana większość respondentów słyszała o oskarżeniach o łapówkarstwo i kontakty ze światem przestępczym, które Andrzej Lepper wypowiedział w Sejmie pod adresem kilku znanych polityków.



Ankietowani poproszeni o ocenę tych zarzutów nie mieli wyraźnych, zdecydowanych poglądów: jedynie 4% uznało je za całkowicie wiarygodne, a 9% za całkowicie niewiarygodne. Najliczniejsza była grupa respondentów, którzy uznali te oskarżenia za mało wiarygodne (36%), a nieco mniej osób (29%) określiło je jako raczej wiarygodne; pozostali (21%) nie mieli zdania w tej sprawie.

RYS. 3. JAK PAN(I) OCENIA TE ZARZUTY?



Wśród zwolenników PO, SLD i PiS najwięcej osób uznało oskarżenia Andrzeja Leppera za mało wiarygodne, natomiast wśród sympatyków PSL opinie w tej sprawie były bardzo wyrównane: jedna trzecia uznała je za mało wiarygodne i tyle samo - za raczej wiarygodne. Przekonanie o prawdziwości tych oskarżeń przeważa wśród sympatyków LPR i oczywiście w samej Samoobronie.

Tabela 3

Jak Pan(i) ocenia te zarzuty?	Wskazania elektoratów partii i ugrupowań					
	LPR	PO	PSL	PiS	Samoobrona	SLD
	w procentach					
Uważam je za całkowicie wiarygodne	5	8	4	2	13	4
Uważam je za raczej wiarygodne	37	11	32	33	43	20
Uważam je za mało wiarygodne	29	49	33	42	18	45
Uważam je za całkowicie niewiarygodne	1	12	7	3	0	16
Trudno powiedzieć	27	19	24	20	26	15

W opinii badanych, styl uprawiania polityki reprezentowany przez Andrzeja Leppera wprowadza do życia politycznego złe obyczaje (66%), nie umacnia demokracji (64%), lecz niszczy ją (46%), nie mieści się w tradycjach polskiej kultury (63%), jest nieskuteczny (51%) oraz niebezpieczny dla państwa i społeczeństwa (45%).

Tabela 4

Ogólnie rzecz biorąc, czy styl uprawiania polityki, jaki prezentuje Andrzej Lepper, jest:	Zdecydowanie tak	Raczej tak	Raczej nie	Zdecydowanie nie	Trudno powiedzieć
	w procentach				
- skuteczny	7	29	34	17	13
	36		51		
- niebezpieczny dla państwa i społeczeństwa	19	26	34	9	13
	45		43		
- umacniający demokrację	3	15	38	26	18
	18		64		
- wprowadzający złe obyczaje do polityki	33	33	18	5	11
	66		23		
- mieszczący się w tradycjach polskiej kultury	5	17	31	32	15
	22		63		
- niszczący demokrację	21	25	27	8	18
	46		35		

Podsumowując należy stwierdzić, że badani w większości poparli decyzję posłów odwołującą Andrzeja Leppera z funkcji wicemarszałka Sejmu, w większości uważali również, że przyczyną jego dymisji były niedopuszczalne wypowiedzi oraz kompromitowanie Sejmu i kraju. W pozostałych kwestiach ankietowani nie mieli tak jednoznacznych poglądów.

Od listopada liczba osób deklarujących zaufanie² do Andrzeja Leppera spadła o 15 punktów procentowych, a nieufających mu wzrosła o 14 punktów. Średnia zaufania zmniejszyła się o 1,2 punktu (z 0,67 do -0,53). Takie wyniki mogą sugerować, że przynajmniej bezpośrednio po dymisji popularność Andrzeja Leppera jako polityka osłabła, a mit obrońcy najsłabszych utrzymał się głównie wśród zwolenników Samoobrony.

Opracowała
Anna GRUDNIEWICZ

² Por. komunikat CBOS „Stosunek do polityków w grudniu”, grudzień 2001.

A N E K S

Tabela 1. W ubiegłym tygodniu szef "Samoobrony" Andrzej Lepper został odwołany ze stanowiska wicemarszałka Sejmu. Czy popiera Pan(i) decyzję posłów odwołującą Andrzeja Leppera czy też nie? 1 - Zdecydowanie popieram; 2 - Raczej popieram; 3 - Raczej nie popieram; 4 - Zdecydowanie nie popieram

	(%)					
	1	2	3	4	Trudno powiedzieć	Liczba osób
Ogółem	40	20	16	13	11	959
Płeć						
Mężczyźni	42	23	14	13	7	458
Kobiety	39	17	18	12	15	501
Wiek						
18-24 lat	37	25	21	13	5	148
25-34	51	23	12	8	6	173
35-44	38	22	16	12	12	188
45-54	42	17	14	13	14	197
55-64	45	16	18	14	6	95
65 lat i więcej	30	16	17	16	21	158
Miejsce zamieszkania						
Wieś	30	17	24	16	13	352
Miasto do 20 tys.	41	21	18	11	10	112
20-100 tys.	42	20	12	15	12	187
101-500 tys.	52	21	9	8	6	190
501 tys. i więcej mieszk.	48	27	8	7	9	118
Wykształcenie						
Podstawowe	24	22	17	20	17	246
Zasadnicze zawodowe	35	19	22	12	13	262
Średnie	44	23	15	10	8	333
Wyższe	75	12	3	5	4	117
Grupa społ.-zaw. pracujący						
Kadra kier., inteligencja	75	15	2	5	3	66
Prac. umysł. niż. szczebla	54	20	15	8	4	72
Pracownicy fiz.- umysł.	34	29	17	11	9	95
Robotnicy wykwalifikowani	28	23	17	21	11	78
Robotnicy niewykwalifik.	34	9	16	20	20	38
Rolnicy	26	18	26	17	12	48
Pracujący na własny rach.	63	13	12	7	6	54
Bierni zawodowo						
Renciści	29	25	15	15	17	110
Emeryci	41	14	16	11	18	186
Uczniowie i studenci	35	34	18	9	4	80
Bezrobotni	39	14	22	18	7	97
Gospodynie domowe i inni	38	32	13	3	13	32
Pracuje w:						
inst. państw., publicznej	49	18	11	15	7	139
spółce właścicieli						
prywatnych i państwa	43	25	10	13	9	80
sekt. pryw. poza rolnict.	47	21	15	9	8	201
prywatnym gosp. rolnym	21	16	28	17	17	54
Dochody na jedną osobę						
Do 275 zł	23	16	29	19	12	142
276-399	38	24	15	12	12	123
400-549	39	20	15	12	13	148
550-799	41	24	12	12	12	152
Powyżej 799 zł	60	17	8	7	8	202
Ocena własnych war. mater.						
Źle	30	21	18	17	14	341
Średnie	40	20	18	11	11	393
Dobre	58	18	8	8	6	224
Udział w prakt. religijnych						
Kilka razy w tygodniu	40	12	16	13	18	45
Raz w tygodniu	36	20	18	13	12	452
1-2 razy w miesiącu	41	22	17	12	9	174
Kilka razy w roku	46	21	12	12	9	199
W ogóle nie uczestniczy	50	19	11	9	12	88
Poglądy polityczne						
Lewica	53	18	13	10	6	290
Centrum	41	21	18	12	8	270
Prawica	43	23	15	14	5	180
Trudno powiedzieć	22	19	18	15	26	217

Tabela 2. Jak Pan(i) sądzi, z jakiego powodu Andrzej Lepper został odwołany ze stanowiska wicemarszałka?

Prosimy wybrać nie więcej niż trzy odpowiedzi.
 1 - Ponieważ nawoływał do łamania prawa; 2 - Ponieważ bronił prostych ludzi, ich interesów; 3 - Wypowiadał się w sposób niedopuszczalny, obrażał polityków; 4 - Mówił innym politykom prawdę prosto w oczy; 5 - Kompromitował swoim zachowaniem Sejm i państwo polskie; 6 - Dążył do likwidacji korupcji i nieuczciwości; 7 - Był niewygodny dla innych polityków, bał się go; 8 - Wysuwał niepotwierdzone zarzuty wobec innych polityków

	1	2	3	4	5	6	7	8
Ogółem	27	20	55	29	50	19	26	24
Płeć								
Mężczyźni	30	21	57	31	52	17	27	27
Kobiety	24	20	52	27	48	21	25	21
Wiek								
18-24 lat	27	25	63	29	47	16	30	29
25-34	25	17	64	24	55	18	25	35
35-44	28	20	55	30	51	15	27	19
45-54	26	19	55	31	54	20	23	28
55-64	33	23	44	37	56	27	28	18
65 lat i więcej	24	21	44	26	37	21	23	12
Miejsce zamieszkania								
Wieś	19	27	48	34	37	28	28	20
Miasto do 20 tys.	25	17	51	27	55	9	28	28
20-100 tys.	28	21	54	33	51	17	23	26
101-500 tys.	31	14	64	23	66	15	25	25
501 tys. i więcej mieszk.	41	14	65	19	55	12	23	29
Wykształcenie								
Podstawowe	17	26	44	37	35	23	28	20
Zasadnicze zawodowe	22	25	50	34	43	25	30	17
Średnie	31	17	61	24	58	17	25	28
Wyższe	44	9	68	15	73	4	15	39
Grupa społ.-zaw. pracujący								
Kadra kier., inteligencja	44	12	72	15	79	3	16	28
Prac. umysł. niż. szczebla	39	15	66	31	61	13	18	31
Pracownicy fiz.- umysł.	17	24	65	29	40	28	36	24
Robotnicy wykwalifikowani	20	29	47	45	45	19	27	25
Robotnicy niewykwalifik.	24	27	44	43	39	23	17	35
Rolnicy	6	18	47	35	36	29	33	29
Pracujący na własny rach.	38	19	60	38	55	5	25	27
Bierni zawodowo								
Renciści	24	24	45	24	49	26	31	18
Emeryci	26	16	48	27	47	22	25	16
Uczniowie i studenci	30	24	62	23	55	16	32	33
Bezrobotni	26	25	55	33	44	17	19	24
Gospodynie domowe i inni	29	9	56	7	54	16	25	16
Pracuje w:								
inst. państw., publicznej	29	21	60	30	60	14	21	28
spółce właścicieli	31	26	61	27	54	19	25	26
prywatnych i państwa	30	18	59	36	51	18	25	26
sekt. prywat. poza rolnict.	5	23	42	39	30	31	33	25
prywatnym gosp. rolnym								
Dochody na jedną osobę								
Do 275 zł	18	29	46	46	34	21	33	21
276-399	15	28	52	30	52	20	24	27
400-549	23	17	56	33	51	22	26	21
550-799	23	21	54	26	51	19	26	25
Powyżej 799 zł	44	10	66	18	67	12	18	29
Ocena własnych war. mater.								
złe	22	26	48	37	40	25	28	19
Średnie	23	20	55	27	50	19	26	25
Dobre	40	12	64	21	63	10	23	31
Udział w prakt. religijnych								
Kilka razy w tygodniu	26	26	62	27	41	25	25	18
Raz w tygodniu	24	22	51	33	45	21	30	22
1-2 razy w miesiącu	26	18	57	21	53	14	23	24
Kilka razy w roku	30	18	62	27	58	18	21	31
W ogóle nie uczestniczy	35	19	52	31	55	18	22	22
Poglądy polityczne								
Lewica	35	19	66	27	59	19	25	31
Centrum	25	21	53	32	56	21	23	25
Prawica	32	19	63	29	52	15	28	26
Trudno powiedzieć	13	24	36	28	28	20	27	13

(continued)

Tabela 2 (cd.). Jak Pan(i) sądzi, z jakiego powodu Andrzej Lepper został odwołany ze stanowiska wicemarszałka? Prosimy wybrać nie więcej niż trzy odpowiedzi

(%)

	Mam inne zdanie	Trudno powiedzieć	Liczba osób
Ogółem	1	7	959
Płeć			
Mężczyźni	1	2	458
Kobiety	2	11	501
Wiek			
18-24 lat	1	3	148
25-34	2	2	173
35-44	2	8	188
45-54	1	5	197
55-64	0	3	95
65 lat i więcej	1	17	158
Miejsce zamieszkania			
Wieś	0	8	352
Miasto do 20 tys.	1	8	112
20-100 tys.	1	8	187
101-500 tys.	2	3	190
501 tys. i więcej mieszk.	4	4	118
Wykształcenie			
Podstawowe	0	12	246
Zasadnicze zawodowe	1	7	262
Średnie	2	4	333
Wyższe	3	2	117
Grupa społ.-zaw. pracujący			
Kadra kier., inteligencja	5	1	66
Prac. umysł. niż. szczebla	2	0	72
Pracownicy fiz. - umysł.	3	5	95
Robotnicy wykwalifikowani	0	2	78
Robotnicy niewykwalifik.	0	15	38
Rolnicy	0	6	48
Pracujący na własny rach.	2	0	54
Bierni zawodowo			
Renciści	0	10	110
Emeryci	1	12	186
Uczniowie i studenci	3	3	80
Bezrobotni	0	6	97
Gospodynie domowe i inni	3	21	32
Pracuje w:			
inst. państw., publicznej	2	2	139
spółce właścicieli			
prywatnych i państwa	5	5	80
sekt. pryw. poza rolnict.	1	3	201
prywatnym gosp. rolnym	0	9	54
Dochody na jedną osobę			
Do 275 zł	0	8	142
276-399	0	3	123
400-549	1	7	148
550-799	2	8	152
Powyżej 799 zł	2	6	202
Ocena własnych war. mater.			
Złe	1	8	341
Średnie	1	7	393
Dobre	4	3	224
Udział w prakt. religijnych			
Kilka razy w tygodniu	0	7	45
Raz w tygodniu	2	7	452
1-2 razy w miesiącu	1	7	174
Kilka razy w roku	1	5	199
W ogóle nie uczestniczy	1	9	88
Poglądy polityczne			
Lewica	1	1	290
Centrum	2	2	270
Prawica	1	1	180
Trudno powiedzieć	2	24	217

Tabela 3. Jak Pan(i) ocenia te zarzuty?

1 - Uważam je za całkowicie wiarygodne; 2 - Uważam je za raczej wiarygodne;
3 - Uważam je za mało wiarygodne; 4 - Uważam je za całkowicie niewiarygodne

(%)

	1	2	3	4	Trudno powiedzieć	Liczba osób
Ogółem	4	29	36	9	21	822
Płeć						
Mężczyźni	6	28	40	9	17	407
Kobiety	3	30	33	10	25	415
Wiek						
18-24 lat	5	40	33	4	18	125
25-34	6	28	43	10	13	152
35-44	4	28	43	7	19	160
45-54	1	29	38	12	21	174
55-64	4	24	34	10	28	84
65 lat i więcej	7	25	23	13	32	127
Miejsce zamieszkania						
Wieś	3	33	30	7	27	288
Miasto do 20 tys.	4	25	34	18	19	98
20-100 tys.	5	27	42	5	21	170
101-500 tys.	6	25	44	13	12	164
501 tys. i więcej mieszk.	5	31	34	11	20	103
Wykształcenie						
Podstawowe	4	37	26	7	25	194
Zasadnicze zawodowe	5	28	32	9	25	220
Średnie	4	27	41	10	18	296
Wyższe	3	22	50	14	11	111
Grupa społ.-zaw. pracujący						
Kadra kier., inteligencja	6	25	46	19	4	61
Prac. umysł. niż. szczebla	3	28	44	12	13	69
Pracownicy fiz.- umysł.	8	32	40	4	15	78
Robotnicy wykwalifikowani	4	38	32	10	17	69
Robotnicy niewykwalifik.	0	27	35	6	32	29
Rolnicy	4	42	38	0	16	38
Pracujący na własny rach.	0	33	36	9	22	47
Bierni zawodowo						
Renciści	7	17	39	6	31	94
Emeryci	3	25	29	14	29	155
Uczniowie i studenci	2	44	34	1	19	70
Bezrobotni	6	23	34	14	23	81
Gospodynie domowe i inni	3	36	29	7	25	27
Pracuje w:						
inst. państw., publicznej	3	35	32	13	17	126
spółce właścicieli	7	30	46	7	10	72
prywatnych i państwa	5	29	42	9	16	170
sekt. pryw. poza rolnict.	4	46	33	0	17	43
prywatnym gosp. rolnym						
Dochody na jedną osobę						
Do 275 zł	11	36	30	7	16	117
276-399	0	30	35	8	27	104
400-549	6	32	33	8	22	130
550-799	4	27	35	12	22	129
Powyżej 799 zł	3	23	44	14	16	181
Ocena własnych war. mater.						
Złe	9	34	28	8	21	290
Średnie	3	28	35	8	26	330
Dobre	1	25	49	12	14	202
Udział w prakt. religijnych						
Kilka razy w tygodniu	7	24	27	8	33	39
Raz w tygodniu	3	30	36	8	22	379
1-2 razy w miesiącu	2	32	35	12	19	147
Kilka razy w roku	5	28	41	7	18	179
W ogóle nie uczestniczy	11	22	30	18	19	79
Poglądy polityczne						
Lewica	5	27	38	14	16	271
Centrum	4	29	40	6	20	242
Prawica	4	32	40	7	17	153
Trudno powiedzieć	4	31	22	8	35	155