



## **CENTRUM BADANIA OPINII SPOŁECZNEJ**

SEKRETARIAT  
OŚRODEK INFORMACJI

629 - 35 - 69, 628 - 37 - 04  
693 - 46 - 92, 625 - 76 - 23

UL. ŻURAWIA 4A, SKR. PT.24  
00 - 503 W A R S Z A W A  
TELEFAX 629 - 40 - 89

INTERNET

<http://www.cbos.pl>

E-mail: [sekretariat@cbos.pl](mailto:sekretariat@cbos.pl)

BS/92/2002

### **MISTRZOSTWA ŚWIATA W PIŁCE NOŻNEJ - FAWORYCI I SZANSE POLAKÓW**


KOMUNIKAT Z BADAŃ

WARSZAWA, MAJ 2002

PRZEDRUK MATERIAŁÓW CBOS W CAŁOŚCI LUB W CZĘŚCI ORAZ WYKORZYSTANIE DANYCH EMPIRYCZNYCH  
JEST DOZWOLONE WYŁĄCZNIE Z PODANIEM ŹRÓDŁA

Za kilka dni rozpoczną się mistrzostwa świata w piłce nożnej, rozgrywane w Japonii i Korei. W Polsce na zwiększenie popularności tego wydarzenia wpłynie zapewne fakt, że po raz pierwszy od szesnastu lat weźmie w nich udział reprezentacja Polski.

Większość ankietowanych (60%) deklaruje zainteresowanie mistrzostwami, co wyraża się w zamiarze śledzenia telewizyjnych transmisji rozgrywek<sup>1</sup>. Ponad jedna czwarta respondentów (27%) zamierza oglądać większość transmitowanych meczów, a jedna trzecia (33%) - niektóre transmisje. Blisko dwie piąte badanych nie planuje oglądania relacji z tych mistrzostw. Być może odsetek ankietowanych deklarujących oglądanie transmisji byłby wyższy, gdyby wszystkie mecze pokazywano na żywo w telewizji ogólnodostępnej.



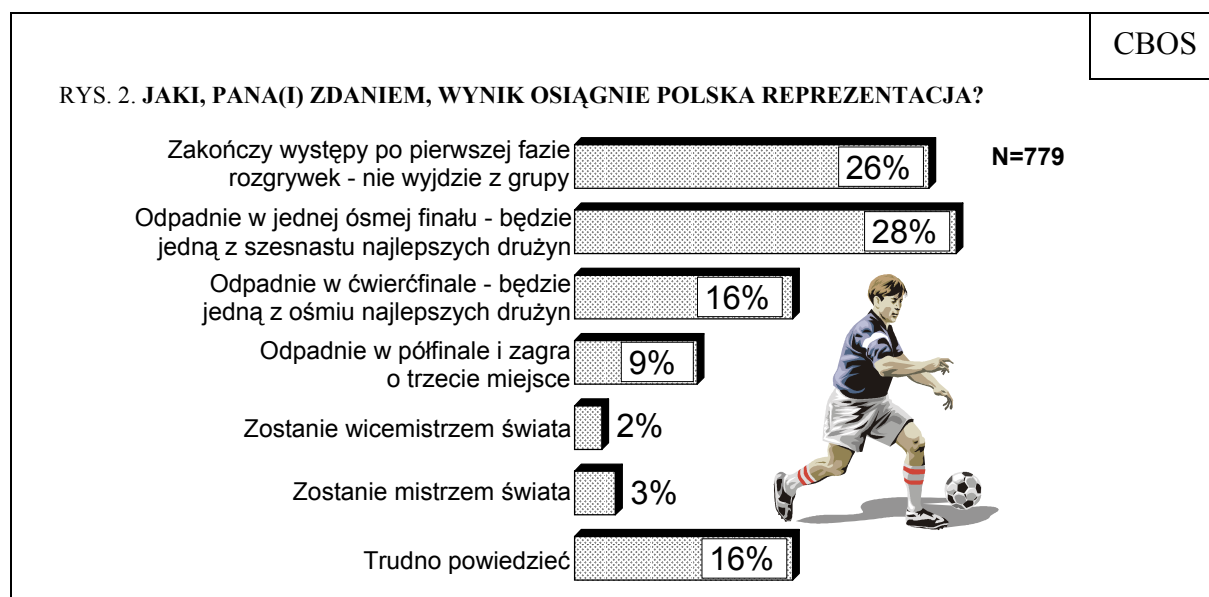
<sup>1</sup> Badanie „Aktualne problemy i wydarzenia” (144) przeprowadzono w dniach 10-13 maja 2002 roku na liczącej 1047 osób reprezentatywnej próbie losowo-adresowej dorosłej ludności Polski.

Relacje z mistrzostw znacznie częściej zamierzają śledzić mężczyźni niż kobiety: dwie piąte mężczyzn będzie oglądać większość transmitowanych meczów, nieco mniej - niektóre rozgrywki, a jedna piąta nie zamierza w ogóle oglądać relacji telewizyjnych. Wśród kobiet zainteresowanie jest mniejsze, lecz także spore - blisko połowa będzie oglądać przynajmniej niektóre transmisje.

Zainteresowanie mistrzostwami jest odmienne w różnych grupach wieku - dotyczy to zarówno kobiet, jak i mężczyzn. Najmłodszy respondenci (w wieku do 24 lat) częściej niż starsi deklarują, iż będą oglądać transmisje z mistrzostw, natomiast najstarsi (mający 65 lat i więcej) - rzadziej niż pozostali.

Po wyeliminowaniu wpływu płci można zauważyć, że w grupach społeczno-zawodowych zainteresowanie mistrzostwami jest zbliżone. Tylko rolnicy wyróżniają się mniejszym zainteresowaniem rozgrywkami.

Badani nie są optymistami w przewidywaniu szans polskiej drużyny. Spośród osób zainteresowanych mistrzostwami (pominęliśmy respondentów stwierdzających, że mistrzostwa ich nie interesują) jedna czwarta (26%) uważa, że Polacy zakończą występy w pierwszej fazie rozgrywek, a nieco więcej (28%) sądzi, że co prawda wyjdą z grupy, ale odpadną w jednej ósmej finału. Mniejsza grupa umiarkowanych optymistów (16%) przewiduje występ naszej reprezentacji w ćwierćfinale, a jeszcze mniejsza (9%) - udział w półfinale i walkę o trzecie miejsce. Jedynie nieliczni badani mają nadzieję, że Polacy zostaną wicemistrzami (2%) bądź mistrzami świata (3%).



Pominięto respondentów nieinteresujących się mistrzostwami świata

Badani typowali uczestników meczu finałowego i przyszłego mistrza świata. W obu kategoriach najczęściej respondentów wymieniło drużynę Francji. Jej udział w finale przewiduje 29% badanych zainteresowanych mistrzostwami, a zwycięstwo - 16%. Nieznacznie gorzej oceniali ankietowani szanse Brazylii (odpowiednio 26% i 13%).

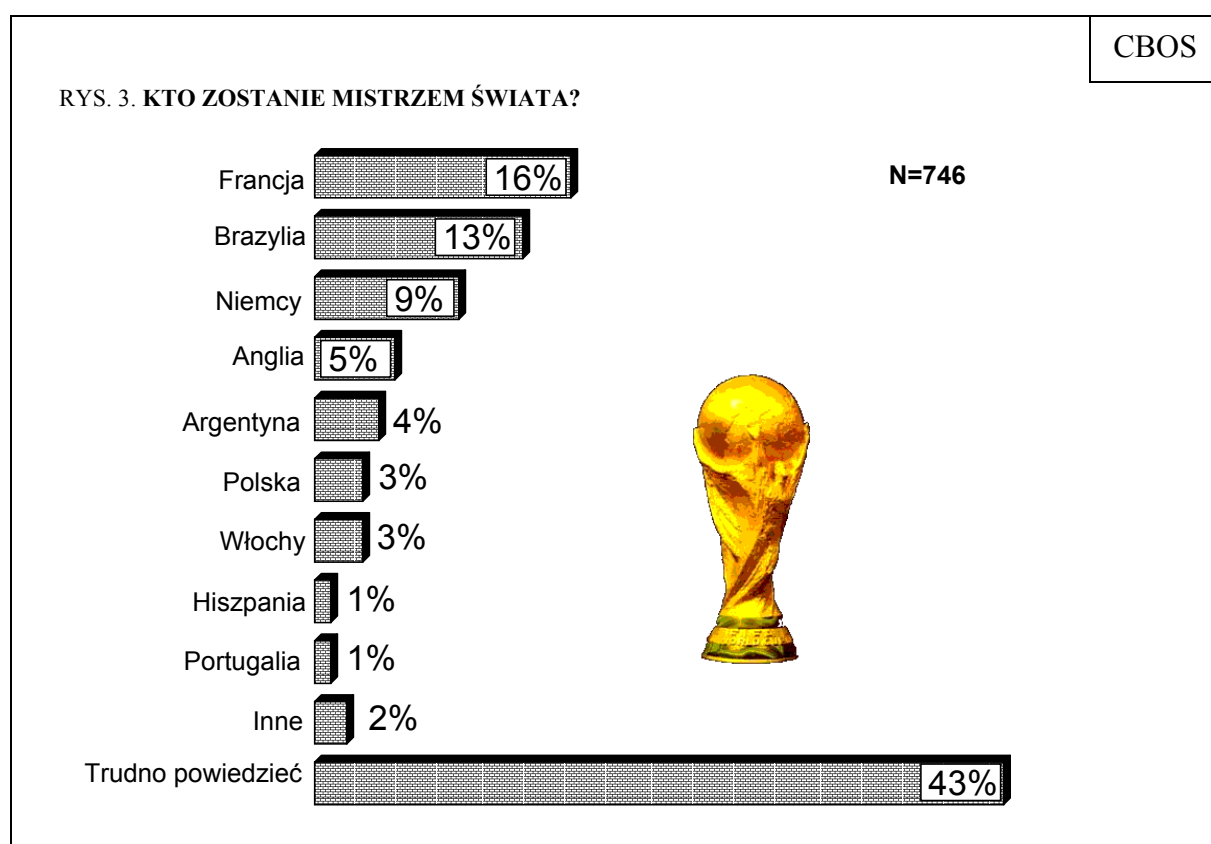
Nieco rzadziej przewidywano udział w finale zespołu Niemiec (18%), a także Anglii, Włoch i Argentyny. Wśród wytypowanych uczestników finału pojawiały się też: Hiszpania, Portugalia i zespoły obu gospodarzy - Japonii i Korei. Udział Polaków w finałowym meczu przewiduje 3% badanych interesujących się mistrzostwami.

Najczęściej przewidywany finał to powtórka meczu finałowego sprzed czterech lat: Brazylia - Francja (w tegorocznych rozgrywkach takie zestawienie nie jest jednak możliwe). Inne pojawiające się pary to najczęściej kombinacje złożone z drużyn Brazylii, Francji, Niemiec, Anglii i Argentyny.

		CBOS
<b>Które drużyny zagrają w ścisłym finale mistrzostw świata?</b>		N=750
Francja		29%
Brazylia		26%
Niemcy		18%
Anglia		11%
Włochy		10%
Argentyna		9%
Hiszpania		3%
Polska		3%
Portugalia		2%
Japonia		1%
Korea Płd.		1%
Trudno powiedzieć		41%
<b>Najczęściej podawane pary finałowe</b>		
Brazylia - Francja		12%
Brazylia - Niemcy		5%
Francja - Niemcy		4%
Argentyna - Francja		4%
Anglia - Francja		3%
Anglia - Niemcy		3%

Pominięto respondentów nieinteresujących się mistrzostwami świata

Zdaniem respondentów, najbardziej prawdopodobne jest, że zwycięzcą mistrzostw świata zostanie Francja - kraj ten wymieniło 16% badanych spośród interesujących się rozgrywkami. Z grupy drużyn południowoamerykańskich częściej była wymieniana Brazylia (13%) niż Argentyna (4%), mimo iż w eliminacjach to Argentyńczycy grali lepiej. Spore szanse, zdaniem respondentów, mają też Niemcy i Anglicy. Innym zespołom nie dawano większych szans. Polskę wymieniano tak samo często jak Włochy (po 3%), natomiast sporadycznie w wypowiedziach pojawiały się zespoły Hiszpanii i Portugalii.



Pominięto respondentów nieinteresujących się mistrzostwami świata

Opracował  
Michał WENZEL

## A N E K S

Tabela 1. Wkrótce rozpoczyna się mistrzostwa świata w piłce nożnej, rozgrywane w Japonii i Korei. Czy będzie Pan(i) oglądać w telewizji transmisje meczów z mistrzostw świata? 1 - Tak, będę oglądać większość transmitowanych meczów/ 2 - Tak, będę oglądać część transmitowanych meczów/ 3 - Nie, nie będę oglądać transmisji

(%)

	1	2	3	Trudno powiedzieć	Liczba osób
Ogółem	27	33	37	3	1047
Płeć					
Mężczyźni	41	37	22	1	500
Kobiety	16	29	51	4	547
Wiek					
18-24 lat	34	32	30	4	162
25-34	26	31	41	2	189
35-44	29	35	34	2	184
45-54	29	38	30	2	223
55-64	31	30	37	3	116
65 lat i więcej	18	27	52	3	174
Miejsce zamieszkania					
Wieś	24	31	42	3	384
Miasto do 20 tys.	33	28	34	4	135
20-100 tys.	28	34	38	1	202
101-500 tys.	30	35	32	3	198
501 tys. i więcej mieszk.	29	37	32	2	128
Wykształcenie					
Podstawowe	24	23	50	3	291
Zasadnicze zawodowe	35	33	29	2	275
Średnie	26	38	33	3	352
Wyższe	24	39	36	1	129
Grupa społ.-zaw. pracujący					
Kadra kier., inteligencja	33	39	28	0	68
Prac. umysł. niż. szczebla	21	45	31	2	88
Pracownicy fiz. - umysł.	22	32	41	5	91
Robotnicy wykwalifikowani	39	37	24	0	86
Robotnicy niewykwalifik.	37	22	41	0	38
Rolnicy	24	39	34	2	53
Pracujący na własny rach.	35	31	34	0	44
Bierni zawodowo					
Renciści	24	30	41	4	122
Emeryci	22	29	45	3	174
Uczniowie i studenci	27	34	31	6	87
Bezrobotni	34	30	35	1	153
Gospodynie domowe i inni	16	18	64	2	42
Pracuje w:					
inst. państw., publicznej	28	37	34	1	165
spółce właścicieli					
prywatnych i państwa	33	34	28	4	63
sekt. przyw. poza rolnict.	31	36	32	1	185
prywatnym gosp. rolnym	26	37	36	2	58
Dochody na jedną osobę					
Do 299 zł	26	33	35	6	126
300-399	28	34	36	2	101
400-599	29	33	36	2	200
600-800	30	27	38	5	156
Powyżej 800 zł	32	36	31	1	152
Ocena własnych war. mater.					
Złe	31	26	39	4	363
Średnie	25	35	38	2	476
Dobre	28	39	33	0	208
Udział w prakt. religijnych					
Kilka razy w tygodniu	20	37	40	3	55
Raz w tygodniu	26	33	37	4	537
1-2 razy w miesiącu	26	32	39	3	167
Kilka razy w roku	34	36	30	1	195
W ogóle nie uczestniczy	28	25	47	0	91
Poglądy polityczne					
Lewica	26	39	33	2	286
Centrum	32	37	30	1	274
Prawica	33	35	30	2	206
Trudno powiedzieć	20	21	54	5	280