



CENTRUM BADANIA OPINII SPOŁECZNEJ

SEKRETARIAT
OŚRODEK INFORMACJI

629 - 35 - 69, 628 - 37 - 04
693 - 58 - 95, 625 - 76 - 23

UL. ŻURAWIA 4A, SKR. PT.24
00 - 503 W A R S Z A W A
TELEFAX 629 - 40 - 89

INTERNET

<http://www.cbos.pl>

E-mail: sekretariat@cbos.pl

BS/141/2002

OPINIE O DZIAŁALNOŚCI OGÓLNOPOLSKIEGO KOMITETU PROTESTACYJNEGO

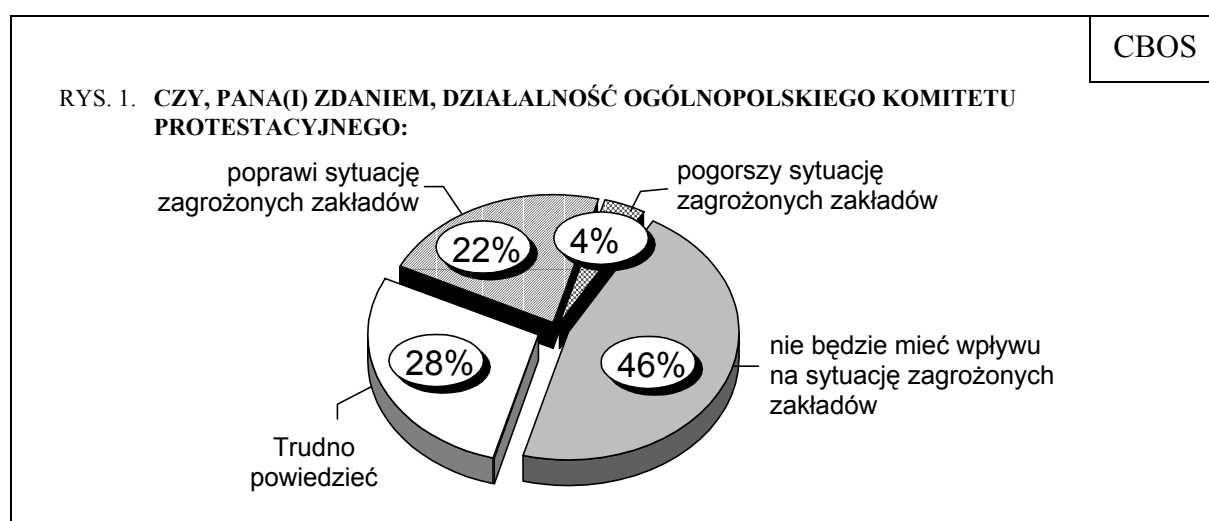
KOMUNIKAT Z BADAŃ

WARSZAWA, SIERPIEŃ 2002

W Szczecinie powstał Ogólnopolski Komitet Protestacyjny, grupujący przedstawicieli części przedsiębiorstw zagrożonych upadłością, który domaga się m.in. zwiększenia pomocy państwowej dla bankrutujących zakładów pracy, jest także przeciwny zmianom w kodeksie pracy i ustawie o związkach zawodowych.

Jednym z najbardziej spektakularnych przejawów działalności niektórych członków tego Komitetu był udział w demonstracji, w czasie której pobito prezesa szczecińskich zakładów odzieżowych Odra. Trzeba zaznaczyć, że miało to miejsce po realizacji naszego badania¹.

Zdaniem blisko połowy ankietowanych (46%) działalność Ogólnopolskiego Komitetu Protestacyjnego nie będzie mieć wpływu na sytuację zagrożonych zakładów pracy. Ponad jedna piąta respondentów (22%) uważa, że działania Komitetu mogą przyczynić się do poprawy sytuacji takich zakładów, a znikomy odsetek (4%) sądzi, iż ją pogorszą. Duża grupa badanych (28%) nie ma wyrobionego zdania na temat aktywności OKP.



¹ Badanie „Aktualne problemy i wydarzenia” (147) przeprowadzono w dniach 2-5 sierpnia 2002 roku na 967-osobowej reprezentatywnej próbie losowo-adresowej dorosłych mieszkańców Polski.

Sytuacja zakładu pracy respondenta ma stosunkowo niewielki wpływ na opinie o działalności OKP. Pracownicy zakładów, które - ich zdaniem - znajdują się w dobrej sytuacji, nieznacznie częściej niż oceniający kondycję swoich zakładów jako złą sądzą, że działalność Komitetu poprawi sytuację zagrożonych przedsiębiorstw. Respondenci pracujący w zakładach znajdujących się w złej sytuacji częściej niż inni uważają, że w wyniku działań OKP nic się nie zmieni.

Tabela 1

Jak Pan(i) ogólnie ocenia obecną sytuację w Pana(i) zakładzie pracy? Czy jest ona:	Czy, Pana(i) zdaniem, działalność Ogólnopolskiego Komitetu Protestacyjnego:			
	poprawi sytuację zagrożonych zakładów	pogorszy sytuację zagrożonych zakładów	nie będzie mieć wpływu	Trudno powiedzieć
	w procentach			
- dobra	26	4	47	23
- ani dobra, ani zła	23	3	46	28
- zła	20	2	57	21
Niepracujący	22	5	42	31

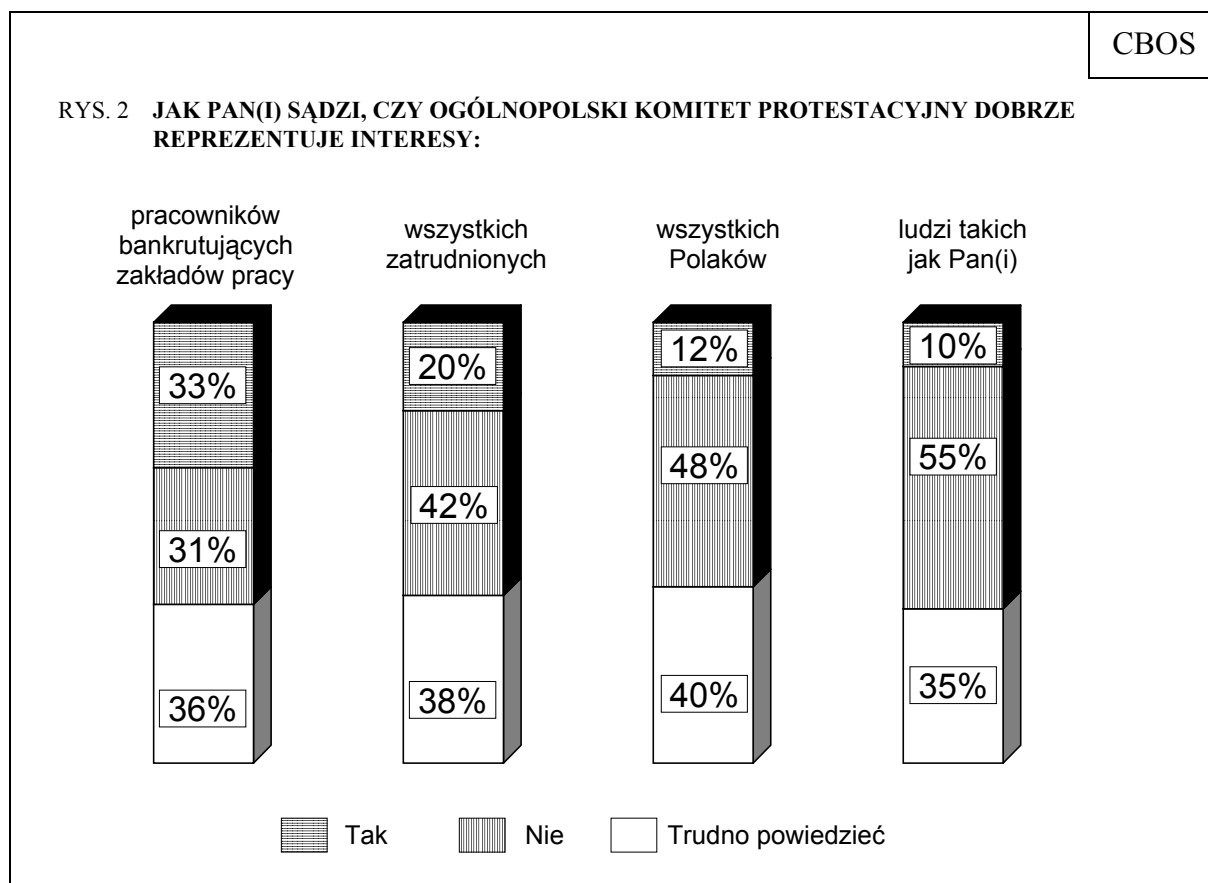
Zadając badanym kolejne pytania staraliśmy się dowiedzieć, czyje interesy - ich zdaniem - reprezentuje OKP i czy oni sami utożsamiają się z działaniami Komitetu.

Poglądy na temat tego, czy OKP działa w interesie pracowników zagrożonych przedsiębiorstw są podzielone. Grupa respondentów przekonanych, że działania OKP dobrze służą pracownikom bankrutujących zakładów pracy, jest liczebnie zbliżona do grupy osób wyrażających przeciwną opinię (odpowiednio: 33% i 31%).

Inaczej przedstawia się rozkład odpowiedzi na pytanie o to, czy OKP dobrze reprezentuje interesy wszystkich zatrudnionych. Dwukrotnie więcej badanych sądzi, że tak nie jest (42%), niż wyraża przekonanie, że ogół pracujących odnosi korzyści z działalności tego komitetu (20%).

Jeszcze mniej jest osób, które uważają, że OKP działa w interesie wszystkich Polaków. Pogląd ten podziela tylko 12% ankietowanych, a blisko połowa (48%) jest przeciwnego zdania.

Co dziesiąty respondent (10%) sądzi, iż OKP dobrze reprezentuje interesy ludzi takich jak on, ponad połowa natomiast (55%) twierdzi, że tak nie jest. Więcej niż jedna trzecia badanych (35%) nie ma wyrobionego zdania w tej kwestii.



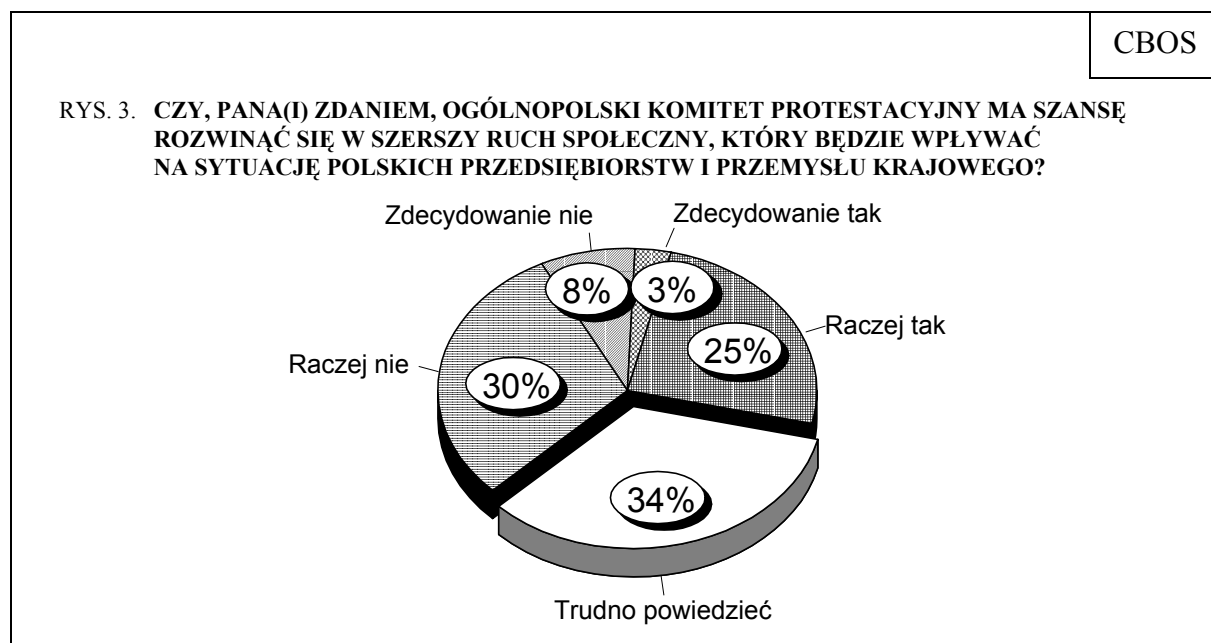
Robotnicy i pracownicy fizyczno-umysłowi to grupy zawodowe, w których stosunkowo częsta jest opinia, że OKP dobrze reprezentuje interesy ludzi takich jak oni. Osoby należące do kadry kierowniczej i inteligencji relatywnie rzadko twierdzą, iż ten komitet działa w ich interesie.

Zaskakujący może być fakt, że pracownicy zakładów znajdujących się w złej kondycji częściej niż pozostali sądzą, iż OKP nie wyraża ich interesów. Osoby pracujące - niezależnie od tego, jak oceniają kondycję swoich zakładów pracy - trochę częściej niż niepracujące są zdania, że Komitet dobrze reprezentuje ich interesy. Zarówno wśród osób aktywnych zawodowo, jak i niepracujących ponad połowa uważa, że OKP nie działa w ich interesie.

Tabela 2

Jak Pan(i) ogólnie ocenia obecną sytuację w Pana(i) zakładzie pracy? Czy jest ona:	Jak Pan(i) sądzi, czy Ogólnopolski Komitet Protestacyjny dobrze reprezentuje interesy ludzi takich jak Pan(i)?		
	Tak	Nie	Trudno powiedzieć
	w procentach		
- dobra	12	50	38
- ani dobra, ani zła	13	57	30
- zła	13	62	25
Niepracujący	8	54	38

Jeżeli chodzi o przewidywania dotyczące przyszłości OKP, wyraźnie mniej jest osób uważających, że Komitet ma szansę rozwinąć się w szerszy ruch społeczny, który będzie wpływać na sytuację polskich przedsiębiorstw i przemysłu krajowego (28%), niż respondentów wyrażających przeciwną opinię (38%). Jedna trzecia Polaków (34%) nie ma wyrobionego zdania w tej sprawie.





Opinie o Ogólnopolskim Komitecie Protestacyjnym są jeszcze stosunkowo słabo ukształtowane. Wśród osób mających już wyrobione zdanie dominuje sceptycyzm wobec perspektyw rozwoju tego komitetu, stosunkowo niewielka jest też identyfikacja z jego działaniami. Dotyczy to również osób pracujących w zakładach znajdujących się w złej kondycji. Dominująca grupa badanych sądzi, że działania Komitetu nie będą miały wpływu na sytuację zagrożonych przedsiębiorstw. Trzeba jeszcze raz podkreślić, że badanie realizowaliśmy przed pobiciem prezesa zakładów odzieżowych Odra w Szczecinie.

Opracował
Michał WENZEL

A N E K S

Tabela 1. W Szczecinie zawiązał się Ogólnopolski Komitet Protestacyjny, grupujący pracowników zagrożonych upadkiem zakładów pracy. Czy, Pana(i) zdaniem, działalność tego komitetu: 1 - poprawi sytuację zagrożonych zakładów; 2 - pogorszy sytuację zagrożonych zakładów; 3 - nie będzie mieć wpływu na sytuację zagrożonych zakładów

	(%)				
	1	2	3	Trudno powiedzieć	Liczba osób
Ogółem	22	4	46	28	967
Płeć					
Mężczyźni	26	5	49	21	462
Kobiety	19	3	44	34	505
Wiek					
18-24 lat	23	4	39	34	149
25-34	25	2	50	24	174
35-44	22	2	52	24	166
45-54	22	3	52	24	216
55-64	27	8	41	24	107
65 lat i więcej	17	5	37	41	155
Miejsce zamieszkania					
Wieś	25	3	35	38	355
Miasto do 20 tys.	18	7	55	21	119
20-100 tys.	24	4	46	26	195
101-500 tys.	21	4	52	23	187
501 tys. i więcej mieszk.	18	4	63	16	111
Wykształcenie					
Podstawowe	20	5	34	42	243
Zasadnicze zawodowe	18	5	44	32	266
Średnie	29	2	52	17	360
Wyższe	16	3	60	21	99
Grupa społ.-zaw. pracujący					
Kadra kier., inteligencja	11	10	63	16	53
Prac. umysł. niż. szczebla	29	0	50	21	84
Pracownicy fiz.- umysł.	27	0	49	25	79
Robotnicy wykwalifikowani	20	4	51	25	82
Robotnicy niewykwalifik.	27	2	42	28	50
Rolnicy	15	2	42	42	56
Pracujący na własny rach.	18	3	59	20	43
Bierni zawodowo					
Renciści	28	8	33	32	106
Emeryci	21	5	41	34	171
Uczniowie i studenci	28	0	44	27	56
Bezrobotni	23	4	45	28	134
Gospodynie domowe i inni	13	4	55	28	54
Pracuje w:					
inst. państw., publicznej	27	1	51	21	130
spółce właścicieli					
prywatnych i państwa	10	1	62	27	74
sekt. przyw. poza rolnict.	25	5	48	21	176
prywatnym gosp. rolnym	18	1	40	41	65
Dochody na jedną osobę					
Do 299 zł	21	3	51	25	104
300-399	24	2	45	29	68
400-599	23	3	44	30	169
600-800	21	8	48	23	154
Powyżej 800 zł	21	3	56	20	135
Ocena własnych war. mater.					
Złe	20	3	49	28	309
Średnie	24	4	40	31	448
Dobre	22	3	53	22	210
Udział w prakt. religijnych					
Kilka razy w tygodniu	32	1	41	27	51
Raz w tygodniu	23	4	40	33	517
1-2 razy w miesiącu	27	4	46	23	122
Kilka razy w roku	18	3	54	25	178
W ogóle nie uczestniczy	14	6	63	17	96
Poglądy polityczne					
Lewica	26	5	51	18	244
Centrum	28	3	46	24	247
Prawica	25	4	54	16	191
Trudno powiedzieć	13	4	36	48	285

Tabela 2. Czy, Pana(i) zdaniem, Ogólnopolski Komitet Protestacyjny ma szansę rozwinąć się w szerszy ruch społeczny, który będzie wpływać na sytuację polskich przedsiębiorstw i przemysłu krajowego?

(%)

	Zdecydowa- nie tak	Raczej tak	Raczej nie	Zdecydowa- nie nie	Trudno powiedzieć	Liczba osób
Ogółem	3	25	30	8	34	967
Płeć						
Mężczyźni	4	31	31	9	25	462
Kobiety	3	19	29	7	42	505
Wiek						
18-24 lat	2	30	20	5	43	149
25-34	2	25	30	9	33	174
35-44	4	29	33	7	27	166
45-54	4	26	36	10	25	216
55-64	4	15	34	12	35	107
65 lat i więcej	3	19	24	8	45	155
Miejsce zamieszkania						
Wieś	3	23	28	6	40	355
Miasto do 20 tys.	5	19	34	10	32	119
20-100 tys.	5	29	26	9	31	195
101-500 tys.	2	25	33	10	29	187
501 tys. i więcej mieszk.	2	28	32	11	27	111
Wykształcenie						
Podstawowe	3	20	25	6	46	243
Zasadnicze zawodowe	2	29	27	7	34	266
Średnie	3	26	32	10	30	360
Wyższe	5	21	44	12	17	99
Grupa społ.-zaw. pracujący						
Kadra kier., inteligencja	5	18	44	14	18	53
Prac. umysł. niż. szczebla	5	28	29	9	28	84
Pracownicy fiz.- umysł.	4	29	27	10	30	79
Robotnicy wykwalifikowani	2	36	34	7	21	82
Robotnicy niewykwalifik.	0	34	32	4	30	50
Rolnicy	0	26	34	7	34	56
Pracujący na własny rach.	5	22	37	9	26	43
Bierni zawodowo						
Renciści	4	17	29	7	44	106
Emeryci	3	22	27	9	39	171
Uczniowie i studenci	1	23	39	6	30	56
Bezrobotni	5	28	20	10	38	134
Gospodynie domowe i inni	0	16	29	5	51	54
Pracuje w:						
inst. państw., publicznej	3	28	36	10	23	130
spółce właścicieli						
prywatnych i państwa	2	26	37	9	26	74
sekt. pryw. poza rolnict.	4	31	29	8	28	176
prywatnym gosp. rolnym	0	26	32	6	36	65
Dochody na jedną osobę						
Do 299 zł	2	32	26	7	33	104
300-399	1	25	25	6	43	68
400-599	3	29	28	7	33	169
600-800	2	27	33	8	30	154
Powyżej 800 zł	3	25	32	14	27	135
Ocena własnych war. mater.						
Złe	2	22	27	14	35	309
Średnie	4	25	29	5	37	448
Dobre	3	28	36	8	26	210
Udział w prakt. religijnych						
Kilka razy w tygodniu	1	23	27	6	43	51
Raz w tygodniu	3	26	30	8	35	517
1-2 razy w miesiącu	6	27	25	5	37	122
Kilka razy w roku	5	21	32	12	31	178
W ogóle nie uczestniczy	0	24	37	11	28	96
Poglądy polityczne						
Lewica	3	28	34	11	24	244
Centrum	4	30	29	8	29	247
Prawica	3	27	36	12	21	191
Trudno powiedzieć	3	16	23	4	55	285