

CENTRUM BADANIA OPINII SPOŁECZNEJ

SEKRETARIAT
OŚRODEK INFORMACJI

629 - 35 - 69, 628 - 37 - 04
693 - 46 - 92, 625 - 76 - 23

UL. ŻURAWIA 4A, SKR. PT.24
00 - 503 W A R S Z A W A
TELEFAX 629 - 40 - 89

INTERNET

<http://www.cbos.pl>

E-mail: sekretariat@cbos.pl

BS/113/2003

O SYTUACJI MIĘDZYNARODOWEJ I UDZIALE POLSKI W ODBUDOWIE IRAKU

KOMUNIKAT Z BADAŃ

WARSZAWA, LIPIEC 2003

PRZEDRUK MATERIAŁÓW CBOS W CAŁOŚCI LUB W CZĘŚCI ORAZ WYKORZYSTANIE DANYCH EMPIRYCZNYCH
JEST DOZWOLONE WYŁĄCZNIE Z PODANIEM ŹRÓDŁA

- Ponad połowa ankietowanych (59%) przychyliła się do opinii, że w związku z wydarzeniami związanymi z Irakiem umocni się znaczenie Polski na arenie międzynarodowej, niespełna co czwarty (23%) ma przeciwne zdanie na ten temat. Niemal dwie trzecie badanych (64%) uważa, że wydarzenia w Iraku pokazują, iż Polska staje się ważnym uczestnikiem polityki międzynarodowej (przeciwne zdania jest 19% ankietowanych). Jednocześnie połowa Polaków (50%) ocenia, że nasz kraj jest zbyt słaby, by trwale odgrywać na arenie międzynarodowej jakąś poważniejszą rolę (z opinią tą nie zgadza się 36% badanych).
- Zdecydowana większość respondentów (77%) uważa, że udział Polski w siłach stabilizacyjnych w Iraku przerasta możliwości finansowe naszego budżetu; tylko 9% ma przeciwne zdanie na ten temat. Ponad połowa badanych (56%) sądzi, iż także możliwości sprzętowe naszej armii są niewystarczające. Kontrowersyjne są oceny możliwości logistycznych i organizacyjnych naszego kraju w zarządzaniu tak dużym obszarem obcego politycznie i kulturowo państwa (36% opinii pozytywnych, 37% negatywnych). Nieco lepiej oceniany jest stan osobowy oraz przygotowanie naszej kadry wojskowej (43% opinii pozytywnych, 34% negatywnych), a także możliwości dyplomatyczne Polski (odpowiednio: 47% i 24%).
- Większość ankietowanych (69%) ma nadzieję, że bezpośredni udział naszych sił zbrojnych oraz dyplomatów w administrowaniu Irakiem ułatwi polskim firmom uzyskiwanie korzystnych kontraktów podczas odbudowy tego kraju. Jednocześnie ponad jedna trzecia respondentów (35%) wyraża niepokój, że udział w administrowaniu Irakiem może pogorszyć nasze stosunki z państwami arabskimi, 22% nie podziela tego niepokoju, a 15% jest zdania, że nasze zaangażowanie w Iraku nie będzie miało znaczenia dla stosunków z krajami arabskimi.

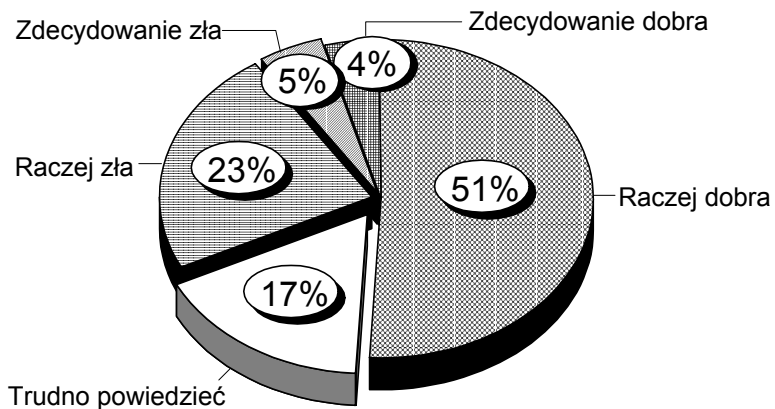
Pierwszy oddział 250 polskich żołnierzy jest już w Iraku i razem z przebywającymi tam żołnierzami GROM-u oraz oddziałami przeciwchemicznymi, przygotowującymi bazę i stanowisko dowodzenia w pobliżu miasta Al-Hillah, będzie tworzył warunki do przejęcia pełnej kontroli nad powierzoną Polsce strefą stabilizacyjną. Docelowo w Iraku ma się znaleźć około 2300 polskich żołnierzy, a pełną odpowiedzialność za administrację i bezpieczeństwo w powierzonej nam strefie polskie oddziały przejmą od Amerykanów na początku września. Zdarzające się ostatnio coraz częściej ataki na obecne w Iraku wojska koalicji antysaddamskiej wskazują, że również sytuacja polskich żołnierzy może być bardzo trudna. W jednym z ostatnich sondaży¹ zapytaliśmy Polaków o stosunek do udziału w interwencji w Iraku oraz rozpatrywane w różnych wymiarach skutki obecności polskich wojsk w tym kraju. Interesowały nas także opinie ankietowanych na temat pozycji Polski na arenie międzynarodowej.

OCENY SYTUACJI POLSKI NA ARENIE MIĘDZYNARODOWEJ

W dyskusjach dotyczących pozycji Polski w świecie pojawiają się opinie, że obecnie koniunktura międzynarodowa jest dla naszego kraju najlepsza od dziesięcioleci, jeśli nie stuleci. Polska jest cenionym członkiem NATO, niebawem przystąpi do Unii Europejskiej. Zaangażowanie w Iraku i jednoznaczne działania na rzecz utrzymania więzi euroatlantyckich wzmocniły znaczenie Polski jako kraju prowadzącego własną, niezależną od nacisków, politykę zagraniczną. Ponad połowa Polaków (55%) dostrzega tę koniunkturę i uznaje, że obecnie pozycja Polski na arenie międzynarodowej jest dobra, natomiast ponad jedna czwarta (28%) ma przeciwne zdanie na ten temat.

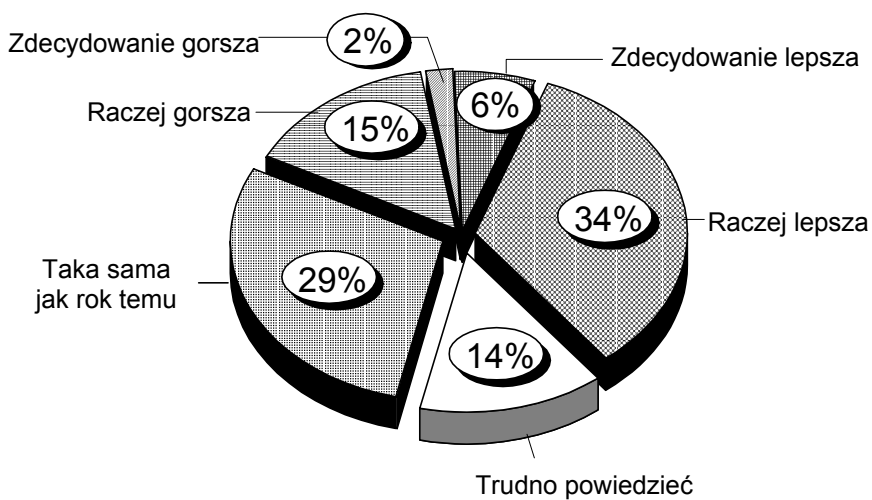
¹ Badanie „Aktualne problemy i wydarzenia” (157) przeprowadzono w dniach od 29 maja do 1 czerwca 2003 roku na liczącej 1260 osób reprezentatywnej próbie losowo-adresowej dorosłych mieszkańców Polski.

RYS. 1. JAKA JEST OBECNIE, PANA(I) ZDANIEM, MIĘDZYNARODOWA SYTUACJA POLSKI?



Także oceny zmian krótkookresowych są raczej pozytywne - w opinii dwóch piątych ankietowanych (40%) w ciągu ostatniego roku sytuacja naszego kraju na arenie międzynarodowej się poprawiła, a dalsze 29% sądzi, że nie uległa zmianie. Tylko 17% badanych ocenia, że obecnie pozycja Polski w świecie jest gorsza niż rok temu.

RYS. 2. CZY OBECNIE, PANA(I) ZDANIEM, MIĘDZYNARODOWA SYTUACJA POLSKI JEST LEPSZA CZY TEŻ GORSZA, NIŻ BYŁA ROK TEMU?



Oceny krótkookresowych zmian sytuacji międzynarodowej są najlepsze od 1999 roku. Dwa lata temu odsetek osób wyrażających pozytywne opinie, czyli konstatujących zmiany na lepsze, był niemal o połowę mniejszy niż obecnie.

Tabela 1

Czy obecnie, Pana(i) zdaniem, międzynarodowa sytuacja Polski jest lepsza czy też gorsza, niż była rok temu?	Wskazania respondentów według terminów badań						
	V 1995	VI 1997	VI 1998	IV 1999	V 2000	V 2001	VI 2003
	w procentach						
Lepsza	26	50	43	41	25	22	40
Taka sama jak rok temu	37	27	31	26	45	41	29
Gorsza	29	13	17	20	21	21	17
Trudno powiedzieć	8	10	9	13	9	15	14

POLSKA PODMIOTEM CZY PRZEDMIOTEM POLITYKI MIĘDZYNARODOWEJ?

Zaangażowanie naszych sił zbrojnych w Iraku i propozycja administracji amerykańskiej, by Polska zarządzała jedną ze stref stabilizacyjnych w tym kraju, wywołały dyskusję na temat polskiej polityki zagranicznej, wykraczającą poza nasze granice. Część prasy europejskiej, a także polityków (szczególnie w państwach przeciwnych interwencji w Iraku) mniej lub bardziej uszczypliwie komentowała rolę i nieoczekiwane znaczenie, jakie zyskał nasz kraj na arenie międzynarodowej. Jednak dalszy przebieg akcji w Iraku sprawił, że - po pierwszych dość emocjonalnych komentarzach - oceny prasy zachodniej stały się bardziej wyważone.

Ponad połowa Polaków (59%) przychyliła się do opinii, że w związku z wydarzeniami związanymi z Irakiem umocni się znaczenie Polski na arenie międzynarodowej, niespełna jedna czwarta (23%) ma przeciwne zdanie na ten temat. Niemal dwie trzecie badanych (64%) uważa, że wydarzenia w Iraku pokazują, iż nasz kraj staje się ważnym uczestnikiem polityki międzynarodowej.

Tabela 2

Na temat skutków wydarzeń w Iraku i naszej obecności w tym kraju można spotkać różne opinie. Z którymi z poniższych opinii i ocen Pan(i) się zgadza, a z którymi nie zgadza?	Zgadzam się	Nie zgadzam się	Trudno powiedzieć	Ogółem
	w procentach			
Dzięki podjęciu się misji w Iraku pozycja międzynarodowa Polski zdecydowanie się umocni	59	23	18	100
Polska jest zbyt mało znaczącym krajem i zbyt słabym partnerem, by odgrywać w stosunkach międzynarodowych jakąś poważniejszą rolę	50	36	14	100

Jednakże Polacy mają podzielone opinie na temat przyczyn tej dobrej dla naszego kraju koniunktury międzynarodowej - trudno im jednoznacznie odpowiedzieć na pytanie, w jakim stopniu Polska jest samodzielnym podmiotem w polityce międzynarodowej, a jak dalece jest wykorzystywana w grze Stanów Zjednoczonych z krajami tzw. starej Europy, sprzeciwiającymi się interwencji w Iraku. Niemal dwie piąte badanych (39%) ufa, że nie jesteśmy traktowani instrumentalnie przez USA, ale docenione zostało nasze zaangażowanie w Iraku i lojalność wobec najważniejszego partnera w NATO. Nieco ponad jedna trzecia (36%) podziela jednak przekonanie, że w mniejszym lub większym stopniu Polska jest „rozgrywana” przez Stany Zjednoczone w prowadzonej przez nie polityce międzynarodowej. Co czwarty ankietowany (25%) nie potrafi zająć stanowiska w tej sprawie.

Tabela 3

Czy, w Pana(i) ocenie, wydarzenia związane z Irakiem pokazują, że:	Tak	Nie	Trudno powiedzieć	Ogółem
	w procentach			
- Polska staje się ważnym uczestnikiem polityki międzynarodowej	64	19	17	100
- Polska jest wykorzystywana w grze Stanów Zjednoczonych z Francją i Niemcami	36	39	25	100

Mimo pozytywnych ocen znaczenia Polski na arenie międzynarodowej Polacy nie mają złudzeń co do rzeczywistych możliwości naszego kraju. Połowa badanych (50%) jest

zdania, że Polska jest zbyt słabym partnerem, by trwale odgrywać na arenie międzynarodowej jakąś poważniejszą rolę. Tylko nieco ponad jedna trzecia (36%) uważa, że nasz kraj ma potencjał umożliwiający odgrywanie ważnej roli w polityce międzynarodowej.

CZY POLSKA PORADZI SOBIE Z PODJĘTYMI ZOBOWIĄZANAMI?

W związku z naszym zaangażowaniem w Iraku pojawiają się opinie, wyrażane nie tylko przez niechętnych nam dziennikarzy i polityków z tzw. starej Europy, że Polska stała się „papierowym tygrysem” - krajem, którego znaczenie i przyjmowane w związku z tym obowiązki, zdecydowanie przerastają jego faktyczne możliwości.

Także Polacy mają mieszane uczucia co do rzeczywistych możliwości naszego kraju. Zdecydowana większość (77%) uważa, że udział Polski w stabilizacji Iraku przerasta możliwości finansowe budżetu państwa; tylko 9% ma przeciwne zdanie na ten temat. Ponad połowa ankietowanych (56%) sądzi, iż także możliwości sprzętowe naszej armii są niewystarczające, jedynie co piąty (19%) ocenia, że pod tym względem Polska jest wystarczająco przygotowana do udziału w stabilizacji Iraku.

Podzielone są opinie na temat możliwości logistycznych i organizacyjnych naszego kraju w zarządzaniu tak dużym obszarem obcego politycznie i kulturowo państwa - 36% ankietowanych jest zdania, że są one wystarczające, a 37% sądzi, iż zarządzanie tak znacznym terytorium przerasta nasze możliwości.

Relatywnie lepiej oceniany jest stan osobowy oraz przygotowanie polskiej kadry wojskowej - 43% badanych jest zdania, że nasi wojskowi są odpowiednio przygotowani do pełnienia misji w Iraku, natomiast 34% ocenia, że przerasta to ich możliwości. Najlepiej postrzegane są możliwości dyplomatyczne naszego kraju - blisko połowa ankietowanych (47%) ocenia, że polska dyplomacja jest w stanie poradzić sobie z zadaniem, jakim jest udział w stabilizacji sytuacji w Iraku, a o połowę mniejszy odsetek (24%) sądzi, że możliwości dyplomatyczne naszego kraju są niewystarczające.

Tabela 4

Czy, w Pana(i) ocenie, Polska jest wystarczająco przygotowana do administrowania jedną ze stref stabilizacyjnych w Iraku czy też to zadanie przerasta nasze możliwości? Czy możliwości:	Są wystarczające	Są niewystarczające	Trudno powiedzieć	Ogółem
	w procentach			
- finansowe naszego budżetu	9	77	14	100
- sprzętowe polskiej armii	19	56	25	100
- organizacyjne w zarządzaniu tak dużym obszarem	36	37	27	100
- osobowe polskiej armii, czyli stan i przygotowanie kadry wojskowej	43	34	23	100
- dyplomatyczne naszego kraju	47	24	29	100

SKUTKI ZAANGAŻOWANIA POLSKI W IRAKU

Zdaniem niemal połowy ankietowanych (47%) udział w tymczasowym zarządzaniu Irakiem podniesie prestiż Polski na arenie międzynarodowej, przede wszystkim zaś wpłynie korzystnie na wizerunek naszego kraju w świecie. Zaledwie 9% badanych uważa, że pod tym względem zaangażowanie w Iraku przyniesie nam więcej strat niż korzyści. Mniej jednoznacznie oceniane są ewentualne zyski polityczne oraz finansowe z udziału Polski w misji stabilizacyjnej, choć i pod tym względem opinie pozytywne przeważają nad negatywnymi. Ponad jedna trzecia badanych uważa, że udział w administrowaniu Irakiem przyniesie nam korzyści polityczne (35% wskazań) oraz finansowe (34%). O ile ewentualne straty polityczne nie wydają się Polakom bardzo realne (13% jest zdania, że udział w tymczasowym zarządzaniu Irakiem może nam przynieść więcej strat niż korzyści), o tyle relatywnie duża grupa (28%) obawia się, że finansowo będziemy musieli sporo dołożyć, by wypełnić przyjęte zobowiązania i w rezultacie pod tym względem raczej stracimy niż zyskamy.

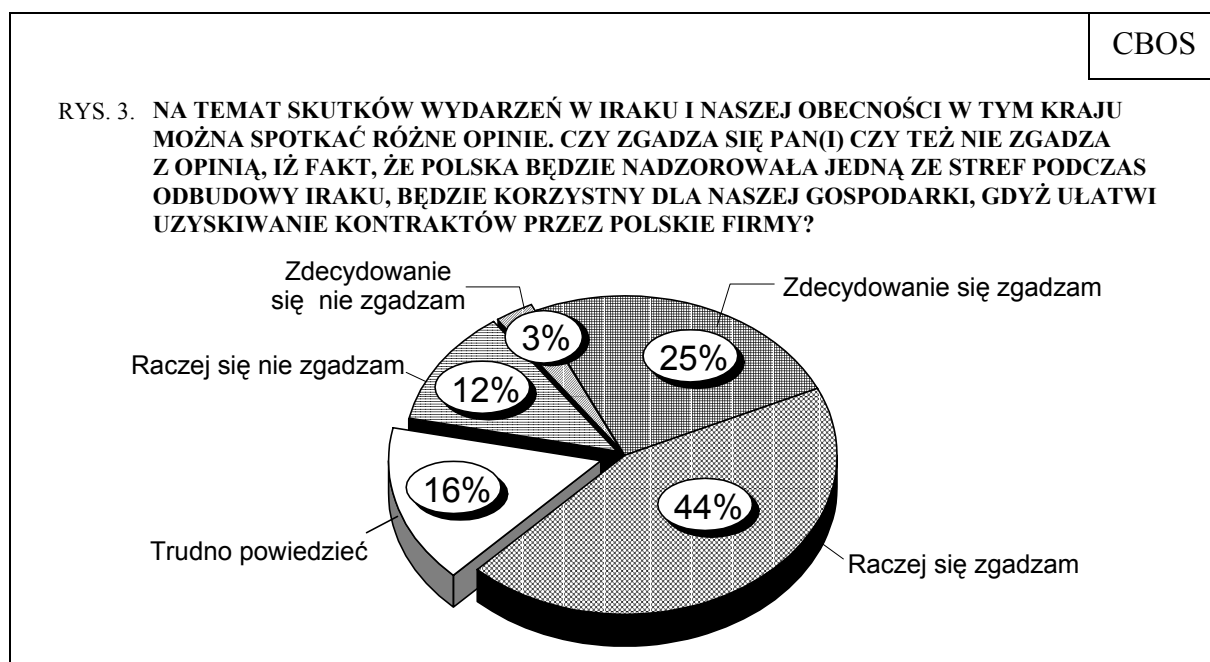
Tabela 5

Czy, Pana(i) zdaniem, udział w tymczasowym zarządzaniu Irakiem przyniesie Polsce:	Wskazania respondentów według terminów badań	
	V 2003	VI 2003
	w procentach	
pod względem politycznym		
Same korzyści	6	6
Więcej korzyści niż strat	31	29
Mniej więcej tyle samo strat co korzyści	27	34
Więcej strat niż korzyści	14	11
Same straty	2	2
Trudno powiedzieć	20	18
pod względem finansowym		
Same korzyści	8	4
Więcej korzyści niż strat	33	30
Mniej więcej tyle samo strat co korzyści	19	22
Więcej strat niż korzyści	17	24
Same straty	4	4
Trudno powiedzieć	19	17
pod względem wizerunku Polski na świecie		
Same korzyści	9	8
Więcej korzyści niż strat	28	39
Mniej więcej tyle samo strat co korzyści	22	23
Więcej strat niż korzyści	15	8
Same straty	4	1
Trudno powiedzieć	22	20

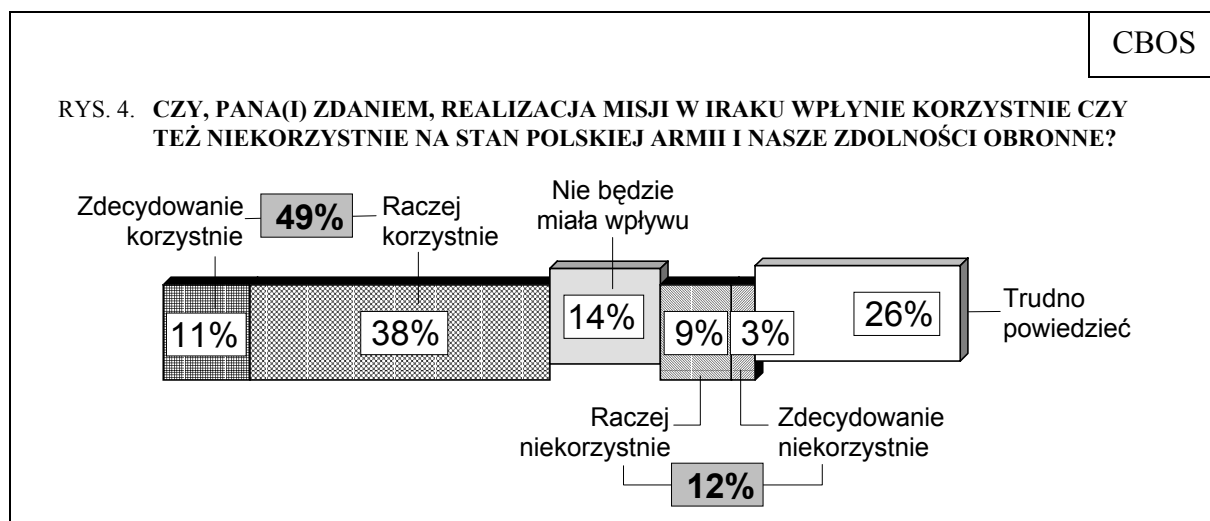
W porównaniu z ocenami z maja opinie na ten temat stały się bardziej realistyczne. Mniej ankietowanych spodziewa się ewentualnych korzyści finansowych z zarządzania Irakiem (spadek odsetka ocen pozytywnych i wzrost negatywnych po 7 punktów), natomiast więcej oczekuje, że aktywność naszego kraju na arenie międzynarodowej przyniesie poprawę wizerunku Polski w świecie (wzrost ocen pozytywnych i spadek negatywnych po 10 punktów).

Mimo rosnącego sceptycyzmu co do kwestii wydatków niezbędnych do tego, by sprostać podjętym zobowiązaniom, wyraźna większość ankietowanych wierzy jednak w możliwość uzyskania przez nasz kraj jakichś korzyści z udziału w stabilizacji sytuacji w Iraku. Ponad dwie trzecie Polaków (69%) ma nadzieję, że bezpośredni udział naszych sił zbrojnych oraz dyplomatów w administrowaniu Irakiem ułatwi polskim firmom uzyskiwanie

korzystnych kontraktów podczas odbudowy tego kraju. Jedynie co siódmy (15%) nie oczekuje żadnych przywilejów czy ułatwień z tego tytułu.



Wielu Polaków spodziewa się także innego rodzaju pośrednich korzyści z udziału naszych żołnierzy w siłach stabilizacyjnych w Iraku. Blisko połowa (49%) ma nadzieję, że realizacja misji w Iraku wpłynie korzystnie na wyposażenie i przygotowanie polskiej armii, co w rezultacie poprawi nasze zdolności obronne. Tylko 14% respondentów uważa, że udział w interwencji w Iraku nie będzie miał wpływu na stan polskiej armii, a dalsze 12% sądzi, że wpłynie on niekorzystnie.



WPLYW ZAANGAŻOWANIA POLSKI W IRAKU NA STOSUNKI Z INNYMI KRAJAMI

Zaangażowanie polskich sił zbrojnych w stabilizację sytuacji w Iraku po stronie koalicji antysaddamowskiej może wpłynąć także na stosunki Polski z innymi krajami. Najwięcej obaw dotyczy stosunków z państwami arabskimi, a także krajami europejskimi przeciwnymi interwencji w Iraku. Jednak trudno powiedzieć, by Polacy jednoznacznie wiązali zaangażowanie naszego kraju w Iraku z negatywnym wpływem na stosunki Polski z wymienionymi grupami państw. Ponad jedna trzecia respondentów (35%) wyraża niepokój, że udział w administrowaniu Irakiem może pogorszyć nasze stosunki z krajami arabskimi (22% nie podziela tego niepokoju, a 15% jest zdania, że nasza obecność w Iraku nie będzie miała znaczenia dla stosunków Polski z państwami arabskimi). Nieznacznie więcej ankietowanych (38%) przewiduje, że nasze zaangażowanie w Iraku może pogorszyć stosunki Polski z krajami europejskimi przeciwnymi interwencji w Iraku, m.in. z Francją i Niemcami. Wzrost znaczenia Polski na arenie międzynarodowej raczej niekorzystnie niż korzystnie wpłynie, zdaniem badanych, na stosunki z naszym największym sąsiadem - Rosją.

Natomiast wyraźne są oczekiwania poprawy stosunków z krajami europejskimi tworzącymi koalicję antysaddamowską. Ponad trzy czwarte ankietowanych (79%) spodziewa się korzystnych zmian w stosunkach ze Stanami Zjednoczonymi, niemal dwie trzecie (63%) oczekuje, że poprawią się także stosunki z krajami europejskimi popierającymi interwencję w Iraku, takimi jak Wielka Brytania czy Hiszpania.

Tabela 6

Czy, Pana(i) zdaniem, udział Polski w administrowaniu Irakiem wpłynie korzystnie czy też niekorzystnie na stosunki Polski z (ze):	Korzystnie	Nie będzie miał wpływu	Niekorzystnie	Trudno powiedzieć	Ogółem
	w procentach				
- krajami arabskimi	22	15	35	28	100
- krajami europejskimi przeciwnymi interwencji w Iraku (m.in. Francją i Niemcami)	17	21	38	24	100
- krajami europejskimi popierającymi interwencję w Iraku (m.in. Wielką Brytanią i Hiszpanią)	63	12	5	20	100
- Stanami Zjednoczonymi	79	4	3	14	100
- Rosją	16	19	30	35	100



Przed faktycznym udziałem Polski w administrowaniu Irakiem opinie na temat zarządzania przez nas jedną ze stref stabilizacyjnych częściej są pozytywne niż negatywne. W czerwcu dwie piąte Polaków (40%) popierało decyzję o przejściu odpowiedzialności za administrację jednej ze stref w tym kraju, jedna trzecia (32%) była temu przeciwna, a 16% wyrażało obojętność w tej sprawie². Akceptacja udziału w międzynarodowych siłach stabilizacyjnych w Iraku łączy się z przekonaniem, że zwiększy się prestiż i znaczenie Polski na arenie międzynarodowej, a po latach marginalizacji nasz kraj staje się ważnym podmiotem światowej polityki. Jednocześnie jednak spora część ankietowanych zdaje sobie sprawę, że dobra koniunktura międzynarodowa dla naszego kraju jest po trosze nieoczekiwanym skutkiem antagonizmów między Stanami Zjednoczonymi a krajami tzw. starej Europy, przede wszystkim Francją i Niemcami. Zdaniem połowy badanych, Polska jest zbyt słabym partnerem, by trwale odgrywać w stosunkach międzynarodowych jakąś poważniejszą rolę.

Polacy w większości obawiają się, że przyjęte zobowiązania międzynarodowe przerastają możliwości finansowe naszego budżetu. Spory odsetek jest też zdania, że udział w siłach stabilizacyjnych w Iraku może pogorszyć stosunki Polski z krajami arabskimi oraz państwami europejskimi przeciwnymi interwencji w tym kraju.

Opracował

Krzysztof PANKOWSKI

² Patrz komunikat CBOS „Wzrost poczucia zagrożenia terroryzmem w związku z obecnością polskich żołnierzy w Iraku”, czerwiec 2003.

A N E K S

Tabela 1. Jaka jest obecnie, Pana(i) zdaniem, międzynarodowa sytuacja Polski?

	(%)			
	Dobra	Zła	Trudno powiedzieć	Liczba osób
Ogółem	55	28	17	1259
Płeć				
Mężczyźni	64	27	9	601
Kobiety	47	30	24	658
Wiek				
18-24 lat	68	27	5	189
25-34	59	31	10	222
35-44	57	31	12	210
45-54	58	26	15	259
55-64	57	30	13	144
65 lat i więcej	35	25	40	234
Miejsce zamieszkania				
Wieś	48	32	20	479
Miasto do 20 tys.	55	30	15	122
20-100 tys.	59	24	17	267
101-500 tys.	62	25	13	233
501 tys. i więcej mieszk.	60	28	12	158
Wykształcenie				
Podstawowe	34	34	32	377
Zasadnicze zawodowe	59	29	13	352
Średnie	65	27	9	404
Wyższe	76	16	8	126
Grupa społ.-zaw. pracujący				
Kadra kier., inteligencja	79	17	4	93
Prac.umysł.niż.szczebła	66	26	7	93
Pracownicy fiz.- umysł.	49	40	11	91
Robotnicy wykwalifikowani	65	28	7	108
Robotnicy niewykwalifik.	63	31	6	55
Rolnicy	46	37	18	73
Pracujący na własny rach.	64	20	16	48
Bierni zawodowo				
Renciści	44	29	28	148
Emeryci	40	29	31	252
Uczniowie i studenci	77	21	3	96
Bezrobotni	52	30	17	141
Gospodynie domowe i inni	50	32	17	61
Pracuje w:				
inst. państw., publicznej	66	27	7	169
spółce właścicieli				
prywatnych i państwa	68	27	5	100
sekt. pryw. poza rolnict.	63	27	9	224
prywatnym gośp. rolnym	44	35	21	80
Dochody na jedną osobę				
Do 299 zł	51	33	16	138
300-399	61	25	13	111
400-599	55	29	17	195
600-800	52	34	15	207
Powyżej 800 zł	71	17	11	187
Ocena własnych war. mater.				
Złe	49	32	19	418
Średnie	53	29	18	564
Dobre	68	22	10	276
Udział w prakt. religijnych				
Kilka razy w tygodniu	39	38	24	80
Raz w tygodniu	52	30	18	616
1-2 razy w miesiącu	61	25	13	173
Kilka razy w roku	63	24	13	241
W ogóle nie uczestniczy	58	28	15	146
Poglądy polityczne				
Lewica	70	23	7	236
Centrum	58	32	10	389
Prawica	59	31	10	265
Trudno powiedzieć	40	25	34	365

Tabela 2. Czy, w Pana(i) ocenie, wydarzenia związane z Irakiem pokazują, że Polska staje się ważnym uczestnikiem polityki międzynarodowej? (%)

	Tak	Nie	Trudno powiedzieć	Liczba osób
Ogółem	64	19	17	1260
Płeć				
Mężczyźni	70	20	9	602
Kobiety	59	18	23	658
Wiek				
18-24 lat	69	20	10	190
25-34	66	22	12	222
35-44	73	19	8	210
45-54	64	21	15	259
55-64	61	22	18	144
65 lat i więcej	53	13	33	233
Miejsce zamieszkania				
Wieś	58	20	22	480
Miasto do 20 tys.	65	19	15	122
20-100 tys.	67	18	15	267
101-500 tys.	69	18	13	233
501 tys. i więcej mieszk.	72	20	9	158
Wykształcenie				
Podstawowe	53	16	31	378
Zasadnicze zawodowe	69	20	11	352
Średnie	70	21	9	404
Wyższe	67	19	13	126
Grupa społ.-zaw. pracujący				
Kadra kier., inteligencja	68	24	8	93
Prac. umysł. niż. szczebla	63	22	15	93
Pracownicy fiz.- umysł.	74	22	5	91
Robotnicy wykwalifikowani	73	15	13	108
Robotnicy niewykwalifik.	77	14	9	55
Rolnicy	57	23	20	73
Pracujący na własny rach.	63	30	7	48
Bierni zawodowo				
Renciści	54	20	26	148
Emeryci	58	14	27	252
Uczniowie i studenci	69	27	4	98
Bezrobotni	66	18	16	141
Gospodynie domowe i inni	67	16	17	61
Pracuje w:				
inst. państw., publicznej	67	24	8	169
spółce właścicieli				
prywatnych i państwa	80	12	9	100
sekt. pryw. poza rolnict.	68	21	11	224
prywatnym gosp. rolnym	55	24	21	80
Dochody na jedną osobę				
Do 299 zł	70	16	14	138
300-399	59	21	19	111
400-599	64	19	17	195
600-800	64	20	16	207
Powyżej 800 zł	69	16	14	187
Ocena własnych war. mater.				
Złe	60	21	20	418
Średnie	64	19	17	564
Dobre	71	19	10	278
Udział w prakt. religijnych				
Kilka razy w tygodniu	52	23	25	80
Raz w tygodniu	66	16	18	617
1-2 razy w miesiącu	63	23	13	173
Kilka razy w roku	69	19	12	241
W ogóle nie uczestniczy	60	26	14	146
Poglądy polityczne				
Lewica	71	20	9	236
Centrum	68	23	9	391
Prawica	69	18	12	265
Trudno powiedzieć	53	16	31	365

Tabela 3. Czy, w Pana(i) ocenie, wydarzenia związane z Irakiem pokazują, że Polska jest wykorzystywana w grze Stanów Zjednoczonych z Francją i Niemcami?

	(%)			Liczba osób
	Tak	Nie	Trudno powiedzieć	
Ogółem	36	39	25	1260
Płeć				
Mężczyźni	35	48	16	602
Kobiety	36	30	33	658
Wiek				
18-24 lat	37	44	19	190
25-34	35	47	18	222
35-44	40	40	20	210
45-54	39	38	23	259
55-64	41	34	25	144
65 lat i więcej	25	30	45	233
Miejsce zamieszkania				
Wieś	35	32	34	480
Miasto do 20 tys.	26	47	27	122
20-100 tys.	37	39	24	267
101-500 tys.	41	44	15	233
501 tys. i więcej mieszk.	38	46	16	158
Wykształcenie				
Podstawowe	31	26	43	378
Zasadnicze zawodowe	37	43	20	352
Średnie	37	46	17	404
Wyższe	44	42	14	126
Grupa społ.-zaw. pracujący				
Kadra kier., inteligencja	48	46	6	93
Prac.umysł.niż.szczębla	42	35	23	93
Pracownicy fiz.-umysł.	40	47	13	91
Robotnicy wykwalifikowani	31	46	23	108
Robotnicy niewykwalifik.	39	48	12	55
Rolnicy	30	36	34	73
Pracujący na własny rach.	24	59	18	48
Bierni zawodowo				
Renciści	39	27	34	148
Emeryci	30	32	38	252
Uczniowie i studenci	47	42	10	98
Bezrobotni	30	43	27	141
Gospodynie domowe i inni	35	30	35	61
Pracuje w:				
inst. państw., publicznej	38	46	16	169
spółce właścicieli				
prywatnych i państwa	39	45	16	100
sekt. pryw. poza rolnict.	38	47	15	224
prywatnym gosp. rolnym	31	34	36	80
Dochody na jedną osobę				
Do 299 zł	37	39	24	138
300-399	40	39	22	111
400-599	39	40	21	195
600-800	40	35	25	207
Powyżej 800 zł	36	46	18	187
Ocena własnych war. mater.				
Złe	35	33	31	418
Średnie	37	38	25	564
Dobre	34	49	17	278
Udział w prakt. religijnych				
Kilka razy w tygodniu	36	34	30	80
Raz w tygodniu	35	36	28	617
1-2 razy w miesiącu	31	44	26	173
Kilka razy w roku	34	45	21	241
W ogóle nie uczestniczy	48	36	15	146
Poglądy polityczne				
Lewica	39	48	14	236
Centrum	40	39	21	391
Prawica	36	47	17	265
Trudno powiedzieć	30	28	42	365

Tabela 4. Czy, w Pana(i) ocenie, Polska jest wystarczająco przygotowana do administrowania jedną ze stref stabilizacyjnych w Iraku czy też to zadanie przerasta nasze możliwości? Czy możliwości finansowe naszego budżetu są:

(%)

	wystarczające	niewystarczające	Trudno powiedzieć	Liczba osób
Ogółem	9	77	14	1260
Płeć				
Mężczyźni	11	81	8	602
Kobiety	7	74	20	658
Wiek				
18-24 lat	10	77	12	190
25-34	9	83	8	222
35-44	8	84	8	210
45-54	9	79	12	259
55-64	10	76	14	144
65 lat i więcej	8	65	27	234
Miejsce zamieszkania				
Wieś	6	76	18	480
Miasto do 20 tys.	13	77	10	122
20-100 tys.	8	76	16	267
101-500 tys.	13	77	10	233
501 tys. i więcej mieszk.	11	83	6	158
Wykształcenie				
Podstawowe	7	66	27	378
Zasadnicze zawodowe	9	80	10	352
Średnie	11	83	6	404
Wyższe	11	82	7	126
Grupa społ.-zaw. pracujący				
Kadra kier., inteligencja	14	80	6	93
Prac.umysł.niż.szczębla	15	74	11	93
Pracownicy fiz.- umysł.	5	89	6	91
Robotnicy wykwalifikowani	8	85	7	108
Robotnicy niewykwalifik.	10	81	10	55
Rolnicy	5	79	16	73
Pracujący na własny rach.	11	82	7	48
Bierni zawodowo				
Renciści	8	70	22	148
Emeryci	8	69	24	252
Uczniowie i studenci	15	78	6	98
Bezrobotni	5	79	16	141
Gospodynie domowe i inni	9	82	9	61
Pracuje w:				
inst. państw., publicznej	11	80	8	169
spółce właścicieli	9	86	6	100
prywatnych i państwa	10	82	8	224
sekt. pryw. poza rolnict.	6	74	19	80
prywatnym gosp. rolnym				
Dochody na jedną osobę				
Do 299 zł	11	82	7	138
300-399	10	79	11	111
400-599	7	77	16	195
600-800	9	79	12	207
Powyżej 800 zł	11	79	10	187
Ocena własnych war. mater.				
Złe	8	76	16	418
Średnie	8	78	14	564
Dobre	12	76	12	278
Udział w prakt. religijnych				
Kilka razy w tygodniu	9	66	25	80
Raz w tygodniu	7	78	15	617
1-2 razy w miesiącu	11	77	12	173
Kilka razy w roku	9	79	11	241
W ogóle nie uczestniczy	12	77	10	146
Poglądy polityczne				
Lewica	9	86	5	236
Centrum	11	81	8	391
Prawica	10	82	8	265
Trudno powiedzieć	6	65	30	365

Tabela 5. Czy, Pana(i) zdaniem, realizacja misji w Iraku wpłynie korzystnie czy też niekorzystnie na stan polskiej armii i nasze zdolności obronne?
1 - Korzystnie; 2 - Nie będzie miała wpływu; 3 - Niekorzystnie;
(%)

	1	2	3	Trudno powiedzieć	Liczba osób
Ogółem	49	14	12	26	1260
Płeć					
Mężczyźni	58	16	10	16	602
Kobiety	40	12	13	35	658
Wiek					
18-24 lat	56	14	14	16	190
25-34	53	19	9	19	222
35-44	49	16	13	22	210
45-54	54	13	9	23	259
55-64	45	11	14	30	144
65 lat i więcej	35	10	11	43	233
Miejsce zamieszkania					
Wieś	40	14	11	35	480
Miasto do 20 tys.	41	22	17	21	122
20-100 tys.	47	12	11	29	267
101-500 tys.	59	11	11	19	233
501 tys. i więcej mieszk.	67	15	10	7	158
Wykształcenie					
Podstawowe	33	12	12	43	378
Zasadnicze zawodowe	51	14	12	23	352
Średnie	56	15	11	17	404
Wyższe	66	15	8	10	126
Grupa społ.-zaw. pracujący					
Kadra kier., inteligencja	68	14	10	8	93
Prac.umysł.niż.szczebła	56	15	9	20	93
Pracownicy fiz.- umysł.	57	12	12	19	91
Robotnicy wykwalifikowani	50	24	4	22	108
Robotnicy niewykwalifik.	44	16	12	28	55
Rolnicy	38	8	13	42	73
Pracujący na własny rach.	53	25	9	14	48
Bierni zawodowo					
Renciści	36	13	16	36	148
Emeryci	40	9	13	37	252
Uczniowie i studenci	58	16	17	9	98
Bezrobotni	48	19	9	23	141
Gospodynie domowe i inni	61	3	8	28	61
Pracuje w:					
inst. państw., publicznej	55	17	9	20	169
spółce właścicieli					
prywatnych i państwa	62	16	8	14	100
sekt. pryw. poza rolnict.	56	17	9	18	224
prywatnym gosp. rolnym	36	7	12	45	80
Dochody na jedną osobę					
Do 299 zł	54	9	14	23	138
300-399	47	12	12	29	111
400-599	49	14	12	26	195
600-800	49	17	12	21	207
Powyżej 800 zł	57	13	9	20	187
Ocena własnych war. mater.					
Złe	46	9	15	30	418
Średnie	46	17	9	27	564
Dobre	58	15	12	16	278
Udział w prakt. religijnych					
Kilka razy w tygodniu	40	5	20	35	80
Raz w tygodniu	47	14	11	28	617
1-2 razy w miesiącu	49	14	12	24	173
Kilka razy w roku	55	14	9	23	241
W ogóle nie uczestniczy	52	19	12	17	146
Poglądy polityczne					
Lewica	65	11	9	15	236
Centrum	54	15	15	16	391
Prawica	57	16	10	16	265
Trudno powiedzieć	26	14	10	50	365

Tabela 6. Czy, Pana(i) zdaniem, udział Polski w administrowaniu Irakiem wpłynie korzystnie czy też niekorzystnie na stosunki Polski z krajami arabskimi?
1 - Korzystnie; 2 - Nie będzie miał wpływu; 3 - Niekorzystnie; (%)

	1	2	3	Trudno powiedzieć	Liczba osób
Ogółem	22	15	35	28	1260
Płeć					
Mężczyźni	30	18	33	19	602
Kobiety	15	12	36	36	658
Wiek					
18-24 lat	25	16	33	26	190
25-34	17	24	40	18	222
35-44	24	13	35	28	210
45-54	28	13	35	24	259
55-64	23	12	42	23	144
65 lat i więcej	17	11	26	46	233
Miejsce zamieszkania					
Wieś	18	15	34	33	480
Miasto do 20 tys.	23	15	39	23	122
20-100 tys.	25	14	32	29	267
101-500 tys.	25	16	33	26	233
501 tys. i więcej mieszk.	27	15	40	17	158
Wykształcenie					
Podstawowe	15	10	35	40	378
Zasadnicze zawodowe	25	17	35	23	352
Średnie	26	15	33	25	404
Wyższe	22	22	40	17	126
Grupa społ.-zaw. pracujący					
Kadra kier., inteligencja	29	18	40	13	93
Prac.umysł.niż.szczębla	24	12	37	27	93
Pracownicy fiz.- umysł.	27	23	37	13	91
Robotnicy wykwalifikowani	23	25	24	28	108
Robotnicy niewykwalifik.	31	3	47	19	55
Rolnicy	14	10	44	32	73
Pracujący na własny rach.	22	28	34	16	48
Bierni zawodowo					
Renciści	19	9	29	42	148
Emeryci	19	13	32	36	252
Uczniowie i studenci	28	13	35	24	98
Bezrobotni	17	15	37	31	141
Gospodynie domowe i inni	28	16	36	20	61
Pracuje w:					
inst. państw., publicznej	28	12	36	24	169
spółce właścicieli					
prywatnych i państwa	23	22	36	19	100
sekt. pryw. poza rolnict.	27	22	33	18	224
prywatnym gosp. rolnym	13	10	43	34	80
Dochody na jedną osobę					
Do 299 zł	22	15	38	26	138
300-399	13	17	50	20	111
400-599	24	17	30	29	195
600-800	21	15	33	31	207
Powyżej 800 zł	30	18	34	18	187
Ocena własnych war. mater.					
Złe	20	13	38	29	418
Średnie	22	14	33	31	564
Dobre	26	20	34	21	278
Udział w prakt. religijnych					
Kilka razy w tygodniu	22	7	33	38	80
Raz w tygodniu	20	17	34	29	617
1-2 razy w miesiącu	25	11	33	31	173
Kilka razy w roku	20	19	34	27	241
W ogóle nie uczestniczy	30	8	44	18	146
Poglądy polityczne					
Lewica	32	19	33	16	236
Centrum	25	16	40	19	391
Prawica	26	19	36	19	265
Trudno powiedzieć	11	9	30	51	365

Tabela 7. Czy, Pana(i) zdaniem, udział Polski w administrowaniu Irakiem wpłynie korzystnie czy też niekorzystnie na stosunki Polski z krajami europejskimi przeciwnymi interwencji w Iraku (m.in. Francją i Niemcami)?
1 - Korzystnie; 2 - Nie będzie miał wpływu; 3 - Niekorzystnie; (%)

	1	2	3	Trudno powiedzieć	Liczba osób
Ogółem	17	21	38	24	1260
Płeć					
Mężczyźni	21	23	41	15	602
Kobiety	13	19	36	32	658
Wiek					
18-24 lat	20	23	40	18	190
25-34	15	25	48	12	222
35-44	19	25	34	22	210
45-54	15	21	41	23	259
55-64	17	16	41	26	144
65 lat i więcej	15	17	27	41	233
Miejsce zamieszkania					
Wieś	12	18	39	30	480
Miasto do 20 tys.	14	28	35	23	122
20-100 tys.	19	21	35	25	267
101-500 tys.	22	21	40	17	233
501 tys. i więcej mieszk.	21	25	41	13	158
Wykształcenie					
Podstawowe	15	11	34	40	378
Zasadnicze zawodowe	18	23	38	22	352
Średnie	18	26	41	15	404
Wyższe	15	33	41	11	126
Grupa społ.-zaw. pracujący					
Kadra kier., inteligencja	17	31	47	5	93
Prac. umysł. niż. szczebla	17	29	37	17	93
Pracownicy fiz.- umysł.	27	33	27	12	91
Robotnicy wykwalifikowani	18	25	39	18	108
Robotnicy niewykwalifik.	9	18	53	20	55
Rolnicy	15	23	38	23	73
Pracujący na własny rach.	6	27	48	20	48
Bierni zawodowo					
Renciści	17	13	32	39	148
Emeryci	16	17	32	35	252
Uczniowie i studenci	15	23	49	12	98
Bezrobotni	19	16	39	26	141
Gospodynie domowe i inni	13	15	46	27	61
Pracuje w:					
inst. państw., publicznej	18	28	38	15	169
spółce właścicieli					
prywatnych i państwa	26	24	40	10	100
sekt. pryw. poza rolnict.	13	30	40	16	224
prywatnym gosp. rolnym	15	21	39	25	80
Dochody na jedną osobę					
Do 299 zł	18	17	39	26	138
300-399	13	25	43	19	111
400-599	16	20	39	25	195
600-800	17	23	38	23	207
Powyżej 800 zł	22	25	39	14	187
Ocena własnych war. mater.					
Złe	15	19	40	27	418
Średnie	17	20	37	26	564
Dobre	19	28	39	14	278
Udział w prakt. religijnych					
Kilka razy w tygodniu	14	12	35	39	80
Raz w tygodniu	16	23	36	25	617
1-2 razy w miesiącu	17	20	34	29	173
Kilka razy w roku	18	21	42	19	241
W ogóle nie uczestniczy	18	22	47	12	146
Poglądy polityczne					
Lewica	25	25	38	12	236
Centrum	15	24	44	17	391
Prawica	18	26	39	17	265
Trudno powiedzieć	12	13	32	43	365