



## **CENTRUM BADANIA OPINII SPOŁECZNEJ**

SEKRETARIAT  
OŚRODEK INFORMACJI

629 - 35 - 69, 628 - 37 - 04  
693 - 46 - 92, 625 - 76 - 23

UL. ŻURAWIA 4A, SKR. PT.24  
00 - 503 W A R S Z A W A  
TELEFAX 629 - 40 - 89

INTERNET

<http://www.cbos.pl>

E-mail: [sekretariat@cbos.pl](mailto:sekretariat@cbos.pl)


BS/134/2003

### **OPINIE O OBECNOŚCI POLSKICH ŻOŁNIERZY W IRAKU W PRZEDEDNIU PRZEJĘCIA ODPOWIEDZIALNOŚCI ZA JEDNĄ ZE STREF STABILIZACYJNYCH**

KOMUNIKAT Z BADAŃ

WARSZAWA, SIERPIEŃ 2003

PRZEDRUK MATERIAŁÓW CBOS W CAŁOŚCI LUB W CZĘŚCI ORAZ WYKORZYSTANIE DANYCH EMPIRYCZNYCH  
JEST DOZWOLONE WYŁĄCZNIE Z PODANIEM ŹRÓDŁA



## OPINIE O OBECNOŚCI POLSKICH ŻOŁNIERZY W IRAKU W PRZEDEDNIU PRZEJĘCIA ODPOWIEDZIALNOŚCI ZA JEDNĄ ZE STREF STABILIZACYJNYCH

---

- Udziałowi polskich żołnierzy w misji stabilizacyjnej w Iraku sprzeciwia się 60% pytanym (o 5 punktów więcej niż w lipcu), w tym co trzeci (33%) wyraża swoją opinię w sposób zdecydowany. Zwolennicy polskiego zaangażowania w działania międzynarodowe w Iraku stanowią jedną trzecią ogółu ankietowanych (34%).
- Mimo wyraźnego sprzeciwu wobec bezpośredniego zaangażowania Polaków w sprawy bliskowschodnie połowa ankietowanych (51%) uważa, że polskie oddziały będą sprawnie zarządzać środkowo-południową strefą stabilizacyjną w Iraku. Odmiennego zdania jest ponad jedna czwarta respondentów (28%).
- Opinie dotyczące współpracy między polskimi żołnierzami a ludnością cywilną Iraku są podzielone. Co trzeci pytany (34%) uważa, że będzie się ona układać przeciętnie - ani dobrze, ani źle, jedna czwarta (26%) jest przekonana, że kontakty z ludnością cywilną będą dobre, ale niemal tyle samo osób (25%) obawia się, iż będą one złe.
- Niemal dwie trzecie badanych (62%) uważa, że w związku z obecnością polskich żołnierzy w Iraku nasz kraj może stać się celem ataków terrorystycznych ze strony fundamentalistów muzułmańskich. Nieco ponad jedna czwarta respondentów (27%) jest odmiennego zdania. W ciągu miesiąca poczucie zagrożenia terroryzmem nieznacznie zmalało.
- Zdaniem ponad połowy pytanym (53%) usunięcie z życia politycznego Iraku Saddama Husajna, jego rodziny i najbliższych współpracowników przyczyni się do szybszego przywrócenia w tym kraju pokoju i bezpieczeństwa. Niespełna jedna trzecia ankietowanych (31%) nie podziela tej opinii.

Z początkiem września br. Polska przejmie pełną odpowiedzialność za strefę środkowo-południową w Iraku. W dwóch z pięciu prowincji tej strefy będziemy zarządzać samodzielnie, pozostałe znajdują się pod nadzorem międzynarodowej dywizji dowodzonej przez generała Andrzeja Tyszkiewicza.

W sondażu przeprowadzonym w wolnym Bagdadzie przez brytyjski Instytut YouGov<sup>1</sup> jedna czwarta badanych Irakijczyków określiła swoje nastawienie do amerykańskich i brytyjskich sił zbrojnych jako przyjazne, połowa twierdziła, że ma do nich stosunek obojętny, natomiast niemal co piąty deklarował wrogie nastawienie. W tym samym sondażu niemal jedna trzecia pytanych uznała, że wojska amerykańskie i brytyjskie powinny pozostać w Iraku jeszcze przez kilka lat, ale dwie piąte opowiedziało się za natychmiastowym przekazaniem Irakijczykom władzy politycznej.

#### **OPINIE O OBECNOŚCI POLSKICH ŻOŁNIERZY W IRAKU**

W sierpniowym sondażu<sup>2</sup> po raz kolejny zapytaliśmy respondentów, czy popierają udział polskich żołnierzy w misji stabilizacyjnej w Iraku. W porównaniu z poprzednim miesiącem odsetek przeciwników polskiego zaangażowania w sprawy bliskowschodnie wzrósł o 5 punktów (do 60%), w tym co trzeci (33%) wyraża zdecydowany sprzeciw. Poparcie dla udziału Polaków w stabilizacji Iraku deklaruje jedna trzecia ankietowanych (34%).

---

<sup>1</sup> Za „Głos Bagdadu” - przedruk w „Forum” nr 31.

<sup>2</sup> Badanie „Aktualne problemy i wydarzenia” (159) zrealizowano w dniach 1-4 sierpnia 2003 roku na liczącej 880 osób reprezentatywnej próbie losowo-adresowej dorosłych mieszkańców Polski.

Tabela 1

Od 1 września br. Polska będzie zarządzać jedną ze stref stabilizacyjnych w Iraku. W związku z tym zaplanowano wyjazd do tego kraju około 2 tysięcy polskich żołnierzy. Czy popiera Pan(i) udział polskich żołnierzy w operacji w Iraku czy też nie?	Wskazania respondentów według terminów badań			
	VII 2003		VIII 2003	
	w procentach			
Zdecydowanie popieram	10	36	9	34
Raczej popieram	26		25	
Raczej nie popieram	25	55	27	60
Zdecydowanie nie popieram	30		33	
Trudno powiedzieć	8		6	

W elektoratach najpopularniejszych partii politycznych opinie o udziale Polaków we wspólnej misji z Amerykanami są bardzo podzielone. Wyjazd naszych żołnierzy do Iraku najczęściej popierają osoby deklarujące chęć głosowania na PO (66%), SLD (64%) oraz PiS (51%), natomiast w elektoratach PSL, Samoobrony i LPR zdecydowanie przeważają przeciwnicy tej misji.

Tabela 2

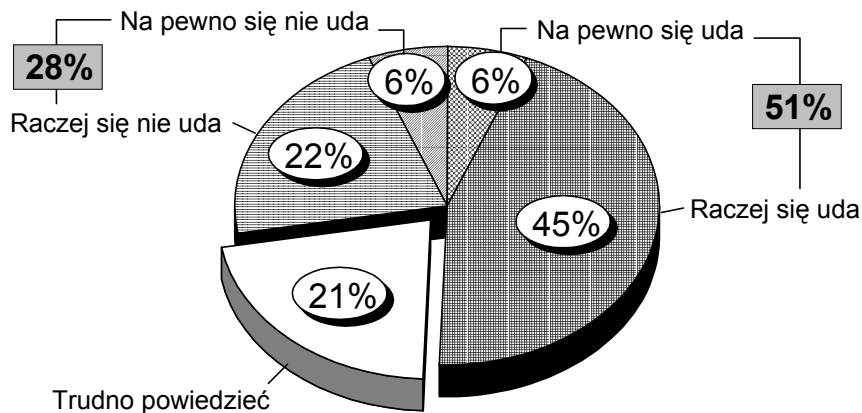
Potencjalne elektoraty	Od 1 września br. Polska będzie zarządzać jedną ze stref stabilizacyjnych w Iraku. W związku z tym zaplanowano wyjazd do tego kraju około 2 tysięcy polskich żołnierzy. Czy popiera Pan(i) udział polskich żołnierzy w operacji w Iraku czy też nie?		
	Popieram	Nie popieram	Trudno powiedzieć
	w procentach		
PO	66	28	6
SLD	64	33	4
PiS	51	47	2
Samoobrona	33	67	0
LPR*	26	62	12
PSL	17	76	7

\* Ze względu na niewielką liczebność zwolenników LPR w badanej próbie, wyniki należy traktować bardzo ostrożnie

### SZANSE POWODZENIA POLSKIEJ MISJI W IRAKU

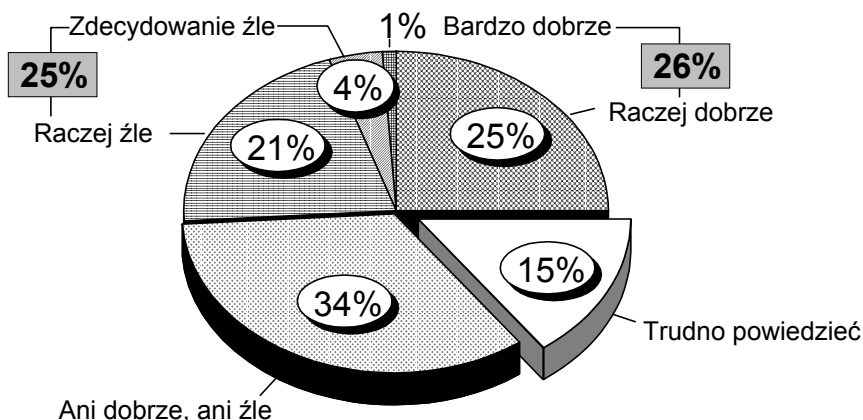
Mimo wyraźnego sprzeciwu wobec udziału Polski w stabilizacji i odbudowie Iraku połowa ankietowanych (51%) jest przekonana, że polskim oddziałom uda się sprawnie zarządzać powierzoną im strefą stabilizacyjną. Przeciwnego zdania jest ponad jedna czwarta badanych (28%).

RYS. 1. CZY, PANA(I) ZDANIEM, POLSKIM ODDZIAŁOM UDA SIĘ SPRAWNIE ZARZĄDZAĆ POLSKĄ STREFĄ STABILIZACYJNĄ W IRAKU CZY TEŻ NIE?



Przewidywania dotyczące współpracy między polskimi żołnierzami a ludnością cywilną Iraku są niejednoznaczne: jedna trzecia pytaných (34%) jest zdania, że będzie się ona układać przeciętnie (ani dobrze, ani źle), jedna czwarta zaś (26%) uważa, iż będzie dobra, w tym nieliczni (1%) spodziewają się, że bardzo dobra. Co czwarty respondent (25%) jest przekonany, że stosunki między Polakami a Irakijczykami będą złe.

RYS. 2. JAK, PANA(I) ZDANIEM, BĘDZIE SIĘ UKŁADAĆ WSPÓŁPRACA POMIĘDZY POLSKIMI ŻOŁNIERZAMI A LUDNOŚCIĄ CYWILNĄ IRAKU?



Zdecydowana większość Polaków popierających udział naszych żołnierzy w misji stabilizacyjnej (78%) wierzy w sprawne zarządzanie przyznaną nam strefą. Natomiast osoby, które nie popierają wyjazdu polskich żołnierzy do Iraku, mają podzielone opinie w tym względzie - 37% sądzi, że naszym oddziałom uda się sprawnie zarządzać przydzieloną strefą, a 39% jest przeciwnego zdania.

Tabela 3

Od 1 września br. Polska będzie zarządzać jedną ze stref stabilizacyjnych w Iraku. W związku z tym zaplanowano wyjazd do tego kraju około 2 tysięcy polskich żołnierzy. Czy popiera Pan(i) udział polskich żołnierzy w operacji w Iraku czy też nie?	Czy, Pana(i) zdaniem, polskim oddziałom uda się sprawnie zarządzać polską strefą stabilizacyjną w Iraku czy też nie?		
	Uda się	Nie uda się	Trudno powiedzieć
	w procentach		
Popieram	78	12	10
Nie popieram	37	39	25
Trudno powiedzieć	37	8	55

Popierający polską misję w Iraku są również częściej niż pozostali przekonani o tym, że stosunki z ludnością cywilną będą się układać dobrze (44%). Wśród przeciwników wyjazdu naszych żołnierzy zdania są podzielone - 35% obawia się, że współpraca z autochtonami będzie się układać źle, i niemal taka sama grupa (34%) uważa, iż stosunki te będą przeciętne (ani dobre, ani złe).

Tabela 4

Od 1 września br. Polska będzie zarządzać jedną ze stref stabilizacyjnych w Iraku. W związku z tym zaplanowano wyjazd do tego kraju około 2 tysięcy polskich żołnierzy. Czy popiera Pan(i) udział polskich żołnierzy w operacji w Iraku czy też nie?	Jak, Pana(i) zdaniem, będzie się układać współpraca pomiędzy polskimi żołnierzami a ludnością cywilną Iraku?			
	Dobrze	Ani dobrze, ani źle	Źle	Trudno powiedzieć
	w procentach			
Popieram	44	36	10	10
Nie popieram	17	34	35	15
Trudno powiedzieć	17	29	7	48

Respondenci przekonani, że współpraca między polskimi żołnierzami a ludnością cywilną Iraku będzie się dobrze układać, w zdecydowanej większości (86%) wierzą, że naszym oddziałom uda się sprawnie zarządzać powierzoną im strefą. Tego samego zdania - choć nie tak licznie - są ankietowani uważający, że współpraca z cywilami będzie przeciętna

(ani dobra, ani zła). Natomiast badani obawiający się złych stosunków z Irakijczykami są w większości również sceptyczni, jeśli chodzi o sprawne zarządzanie przez Polaków swoją strefą.

Tabela 5

Jak, Pana(i) zdaniem, będzie się układać współpraca pomiędzy polskimi żołnierzami a ludnością cywilną Iraku?	Czy, Pana(i) zdaniem, polskim oddziałom uda się sprawnie zarządzać polską strefą stabilizacyjną w Iraku czy też nie?		
	Uda się	Nie uda się	Trudno powiedzieć
	w procentach		
Dobrze	86	7	7
Ani dobrze, ani źle	57	28	15
Źle	26	57	17
Trudno powiedzieć	19	15	67

#### **OBECNOŚĆ POLSKICH ŻOŁNIERZY W IRAKU A ZAGROŻENIE TERRORYZMEM**

Zdaniem brytyjskich ekspertów z ośrodka WMRC, ryzyko zamachów terrorystycznych w Polsce jest „średnio niskie” (trzeci stopień od końca na siedmiostopniowej skali). Polska znalazła się na 87 miejscu wśród 186 sklasyfikowanych państw, jednak ryzyko zamachu w naszym kraju oceniono jako najwyższe wśród państw Europy Środkowej. Powody takiej oceny to: nasza bardzo bliska współpraca ze Stanami Zjednoczonymi, czynny udział w misji stabilizacyjnej w Iraku i niska ocena skuteczności działań prewencyjnych podejmowanych przez polskie władze<sup>3</sup>.

Znajduje to odzwierciedlenie w opiniach większości respondentów (62%), którzy uważają, że obecność naszych żołnierzy w Iraku może stać się przyczyną ataków terrorystycznych na terenie Polski. Wprawdzie odsetek ten od ostatniego sondażu zmalał o 6 punktów, jednak nadal jest wysoki. Zamachów nie obawia się nieco ponad jedna czwarta pytaných (27%), a co dziewiąty (11%) nie ma zdania w tej sprawie.

---

<sup>3</sup> Zob. *Kraje narażone na terroryzm*, „Gazeta Wyborcza” z 18 sierpnia 2003.

Tabela 6

	Na temat skutków wydarzeń w Iraku i naszej obecności w tym kraju można spotkać różne opinie. Czy zgadza się Pan(i) z opinią, że Polska może stać się celem ataków terrorystycznych ze strony fundamentalistów muzułmańskich?		Czy zgadza się Pan(i) z opinią, iż w związku z obecnością polskich żołnierzy w Iraku Polska może stać się celem ataków terrorystycznych ze strony fundamentalistów muzułmańskich?			
	VI 2003		VII 2003		VIII 2003	
	w procentach					
Zdecydowanie się zgadzam	13	53	24	68	18	62
Raczej się zgadzam	40		44		44	
Raczej się nie zgadzam	30	39	18	23	23	27
Zdecydowanie się nie zgadzam	9		5		4	
Trudno powiedzieć	9		8		11	

Obawa przed zamachami terrorystycznymi przeważa w elektoratach wszystkich większych partii politycznych - najsilniej wśród zwolenników Samoobrony (83%) i PSL (73%). Najliczniejsze grupy respondentów nieobawiających się zamachów są wśród sympatyków PO (41%) i SLD (40%).

Tabela 7

Potencjalne elektoraty	Czy zgadza się Pan(i) z opinią, iż w związku z obecnością polskich żołnierzy w Iraku Polska może stać się celem ataków terrorystycznych ze strony fundamentalistów muzułmańskich?		
	Zgadzam się	Nie zgadzam się	Trudno powiedzieć
	w procentach		
PO	59	41	0
SLD	53	40	7
LPR*	57	38	6
PiS	61	35	4
PSL	73	20	7
Samoobrona	83	11	7

\* Ze względu na niewielką liczebność zwolenników LPR w badanej próbie, wyniki należy traktować bardzo ostrożnie

Od ostatniego pomiaru poczucie zagrożenia terroryzmem nieznacznie zmalało zarówno wśród zwolenników, jak i przeciwników naszego udziału w misji bliskowschodniej.

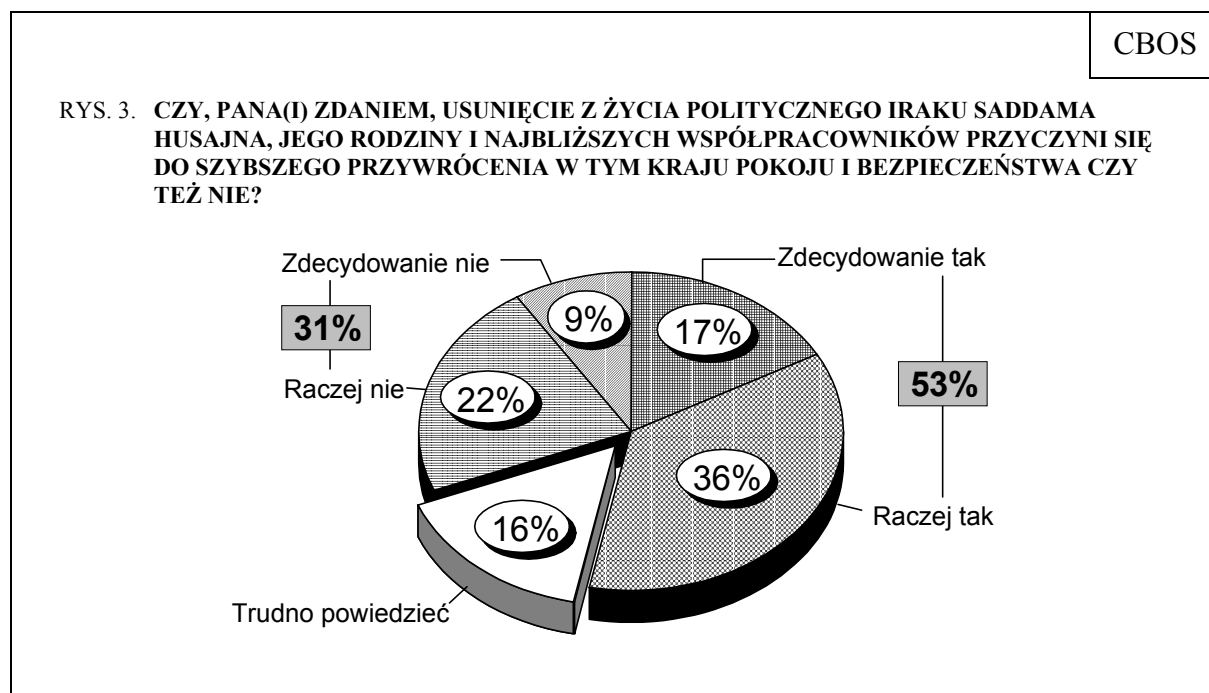


Tabela 8

Od 1 września br. Polska będzie zarządzać jedną ze stref stabilizacyjnych w Iraku. W związku z tym zaplanowano wyjazd do tego kraju około 2 tysięcy polskich żołnierzy. Czy popiera Pan(i) udział polskich żołnierzy w operacji w Iraku czy też nie?	Czy zgadza się Pan(i) z opinią, iż w związku z obecnością polskich żołnierzy w Iraku Polska może stać się celem ataków terrorystycznych ze strony fundamentalistów muzułmańskich?					
	Zgadzam się		Nie zgadzam się		Trudno powiedzieć	
	VII 2003	VIII 2003	VII 2003	VIII 2003	VII 2003	VIII 2003
	w procentach					
Popieram	56	48	37	44	8	9
Nie popieram	79	72	16	18	6	10
Trudno powiedzieć	57	42	13	19	30	39

### STABILIZACJA SYTUACJI POLITYCZNEJ W IRAKU

Zdaniem ponad połowy pytaných (53%) śmierć synów Saddama Husajna oraz aresztowania kolejnych jego współpracowników przyczynią się do szybszego przywrócenia pokoju i bezpieczeństwa w Iraku. Przeciwnego zdania jest niemal co trzeci ankietowany (31%).



Badani popierający obecność polskich sił stabilizacyjnych w Iraku zdecydowanie częściej niż mający przeciwną opinię w tej sprawie sądzą, że wyeliminowanie z życia politycznego Iraku osób bezpośrednio powiązanych z reżimem Saddama Husajna przyczyni się do poprawy sytuacji w tym kraju.

Tabela 9

Od 1 września br. Polska będzie zarządzać jedną ze stref stabilizacyjnych w Iraku. W związku z tym zaplanowano wyjazd do tego kraju około 2 tysięcy polskich żołnierzy. Czy popiera Pan(i) udział polskich żołnierzy w operacji w Iraku czy też nie?	Czy, Pana(i) zdaniem, usunięcie z życia politycznego Iraku Saddama Husajna, jego rodziny i najbliższych współpracowników przyczyni się do szybszego przywrócenia w tym kraju pokoju i bezpieczeństwa czy też nie?		
	Tak	Nie	Trudno powiedzieć
	w procentach		
Popieram	79	15	6
Nie popieram	40	42	18
Trudno powiedzieć	32	12	57

Pomimo braku poparcia dla bezpośredniego udziału polskich żołnierzy w misji stabilizacyjnej w Iraku oraz wynikającej z tego obawy przed zamachami terrorystycznymi respondenci są przekonani, że nasi żołnierze dobrze wywiążą się z powierzonego im zadania - będą sprawnie zarządzać powierzoną strefą, a współpraca z ludnością cywilną będzie się układać przynajmniej poprawnie.

Opracowała  
Anna GRUDNIEWICZ

## A N E K S

Tabela 1. Od 1 września br. Polska będzie zarządzać jedną ze stref stabilizacyjnych w Iraku.  
W związku z tym zaplanowano wyjazd do tego kraju około 2 tysięcy polskich żołnierzy.  
Czy popiera Pan(i) udział polskich żołnierzy w operacji w Iraku czy też nie?  
1 - Zdecydowanie popieram; 2 - Raczej popieram; 3 - Raczej nie popieram;  
4 - Zdecydowanie nie popieram

(%)

	1	2	3	4	Trudno powiedzieć	Liczba osób
Ogółem	9	25	27	33	6	880
Płeć						
Mężczyźni	12	30	26	28	4	420
Kobiety	7	21	27	37	9	460
Wiek						
18-24 lat	13	45	22	16	3	136
25-34	12	28	26	31	3	161
35-44	5	19	28	40	7	140
45-54	7	20	36	28	9	192
55-64	5	23	29	38	5	112
65 lat i więcej	10	17	18	46	9	139
Miejsce zamieszkania						
Wieś	6	24	23	40	8	322
Miasto do 20 tys.	6	28	27	33	5	115
20-100 tys.	17	23	30	21	10	165
101-500 tys.	9	32	25	30	5	168
501 tys. i więcej mieszk.	10	19	36	34	1	111
Wykształcenie						
Podstawowe	10	19	24	40	7	235
Zasadnicze zawodowe	8	22	30	34	6	226
Średnie	10	29	24	29	7	333
Wyższe	3	34	35	23	4	86
Grupa społ.-zaw. pracujący						
Kadra kier., inteligencja	5	39	28	23	5	65
Prac. umysł. niż. szczebla	4	24	29	38	5	103
Pracownicy fiz. - umysł.	7	33	28	25	7	68
Robotnicy wykwalifikowani	9	21	27	36	7	74
Robotnicy niewykwalifik.	2	21	31	28	18	32
Rolnicy	2	8	44	42	4	51
Pracujący na własny rach.	15	19	37	25	4	26
Bierni zawodowo						
Renciści	10	19	22	44	5	101
Emeryci	12	22	21	36	9	158
Uczniowie i studenci	15	52	19	10	4	65
Bezrobotni	13	25	29	28	4	93
Gospodynie domowe i inni	8	14	29	46	4	45
Pracuje w:						
inst. państw., publicznej	3	25	31	33	9	140
spółce właścicieli	7	33	27	23	10	70
prywatnych i państwa	9	27	30	31	4	164
sekt. pryw. poza rolnict.	3	8	42	42	4	52
prywatnym gośp. rolnym						
Dochody na jedną osobę						
Do 299 zł	9	20	24	39	8	83
300-399	1	21	39	35	3	70
400-599	11	24	31	29	6	159
600-800	11	26	28	31	4	131
Powyżej 800 zł	9	30	31	28	2	142
Ocena własnych war. mater.						
Złe	6	19	27	41	7	296
Średnie	10	24	27	31	7	410
Dobre	11	38	26	22	3	174
Udział w prakt. religijnych						
Kilka razy w tygodniu	5	17	29	43	6	55
Raz w tygodniu	7	25	25	35	8	441
1-2 razy w miesiącu	6	28	31	25	10	139
Kilka razy w roku	14	25	25	35	1	151
W ogóle nie uczestniczy	16	28	30	24	2	93
Poglądy polityczne						
Lewica	14	34	22	27	3	190
Centrum	7	28	28	32	4	273
Prawica	12	24	30	29	4	179
Trudno powiedzieć	4	15	27	41	13	236

Tabela 2. Czy, Pana(i) zdaniem, polskim oddziałom uda się sprawnie zarządzać polską strefą stabilizacyjną w Iraku czy też nie? (%)

	Na pewno się uda	Raczej się uda	Raczej się nie uda	Na pewno się nie uda	Trudno powiedzieć	Liczba osób
Ogółem	6	45	22	6	21	880
Płeć						
Mężczyźni	8	47	24	6	16	420
Kobiety	4	43	20	6	27	460
Wiek						
18-24 lat	14	56	18	3	10	136
25-34	4	52	23	6	15	161
35-44	3	47	21	6	23	140
45-54	7	47	22	4	21	192
55-64	3	37	24	9	27	112
65 lat i więcej	3	29	25	7	36	139
Miejsce zamieszkania						
Wieś	5	37	25	8	25	322
Miasto do 20 tys.	5	48	18	6	22	115
20-100 tys.	11	45	17	6	21	165
101-500 tys.	4	55	23	1	17	168
501 tys. i więcej mieszk.	4	49	23	4	20	111
Wykształcenie						
Podstawowe	6	30	24	8	32	235
Zasadnicze zawodowe	9	44	25	4	19	226
Średnie	5	53	20	5	16	333
Wyższe	1	58	16	4	21	86
Grupa społ.-zaw. pracujący						
Kadra kier., inteligencja	1	60	14	4	21	65
Prac. umysł. niż. szczebla	4	50	24	7	15	103
Pracownicy fiz.- umysł.	7	50	8	9	26	68
Robotnicy wykwalifikowani	5	58	17	0	20	74
Robotnicy niewykwalifik.	2	48	31	0	19	32
Rolnicy	5	28	42	16	9	51
Pracujący na własny rach.	0	48	29	4	19	26
Bierni zawodowo						
Renciści	6	34	29	8	23	101
Emeryci	7	35	21	6	30	158
Uczniowie i studenci	14	52	19	2	13	65
Bezrobotni	9	46	22	3	20	93
Gospodynie domowe i inni	3	43	18	3	33	45
Pracuje w:						
inst. państw., publicznej	0	54	17	7	22	140
spółce właścicieli						
prywatnych i państwa	6	67	13	6	8	70
sekt. pryw. poza rolnict.	6	46	24	2	22	164
prywatnym gośp. rolnym	6	28	42	15	9	52
Dochody na jedną osobę						
Do 299 zł	8	40	37	6	9	83
300-399	1	43	29	11	16	70
400-599	5	51	20	8	16	159
600-800	6	45	15	4	29	131
Powyżej 800 zł	6	51	23	5	15	142
Ocena własnych war. mater.						
Złe	4	38	26	9	22	296
Średnie	6	44	21	5	24	410
Dobre	9	57	17	1	15	174
Udział w prakt. religijnych						
Kilka razy w tygodniu	7	40	23	6	23	55
Raz w tygodniu	6	44	19	5	25	441
1-2 razy w miesiącu	4	44	26	4	21	139
Kilka razy w roku	6	49	22	6	17	151
W ogóle nie uczestniczy	8	47	28	8	9	93
Poglądy polityczne						
Lewica	8	50	19	8	14	190
Centrum	7	52	24	4	13	273
Prawica	2	51	22	3	22	179
Trudno powiedzieć	6	28	22	8	36	236

Tabela 3. Jak, Pana(i) zdaniem, będzie się układać współpraca pomiędzy polskimi żołnierzami a ludnością cywilną Iraku?

	(%)						Liczba osób
	Bardzo dobrze	Raczej dobrze	Ani dobrze, ani źle	Raczej źle	Zdecydowanie źle	Trudno powiedzieć	
Ogółem	1	25	34	21	4	15	880
Płeć							
Mężczyźni	1	30	32	20	5	12	420
Kobiety	0	22	36	21	3	18	460
Wiek							
18-24 lat	1	27	46	18	1	8	136
25-34	0	27	38	22	2	10	161
35-44	1	22	32	23	7	16	140
45-54	1	28	38	15	2	16	192
55-64	0	26	29	25	6	15	112
65 lat i więcej	1	22	19	23	7	28	139
Miejsce zamieszkania							
Wieś	0	24	31	23	6	16	322
Miasto do 20 tys.	1	22	31	26	4	15	115
20-100 tys.	0	24	39	14	1	23	165
101-500 tys.	2	26	38	19	2	13	168
501 tys. i więcej mieszk.	0	34	33	20	6	7	111
Wykształcenie							
Podstawowe	1	20	21	24	7	27	235
Zasadnicze zawodowe	0	29	36	21	2	12	226
Średnie	1	27	42	16	4	11	333
Wyższe	0	26	35	28	1	11	86
Grupa społ.-zaw. pracujący							
Kadra kier., inteligencja	0	28	41	24	0	7	65
Prac. umysł. niż. szczebla	0	31	37	22	4	6	103
Pracownicy fiz. - umysł.	1	26	36	19	5	12	68
Robotnicy wykwalifikowani	0	25	36	19	0	20	74
Robotnicy niewykwalifik.	2	18	39	27	5	8	32
Rolnicy	0	20	39	27	6	9	51
Pracujący na własny rach.	0	13	50	18	0	19	26
Bierni zawodowo							
Renciści	1	23	28	22	6	20	101
Emeryci	1	28	19	23	5	24	158
Uczniowie i studenci	2	18	54	15	0	11	65
Bezrobotni	0	31	38	14	4	13	93
Gospodynie domowe i inni	0	22	24	15	9	30	45
Pracuje w:							
inst. państw., publicznej	0	21	44	22	2	11	140
spółce właścicieli							
prywatnych i państwa	0	32	36	21	4	7	70
sekt. pryw. poza rolnict.	0	28	35	21	2	14	164
prywatnym gosp. rolnym	1	19	37	28	6	8	52
Dochody na jedną osobę							
Do 299 zł	0	24	37	29	4	6	83
300-399	0	24	39	21	2	13	70
400-599	1	27	31	22	6	14	159
600-800	0	28	35	19	2	16	131
Powyżej 800 zł	0	32	33	21	5	9	142
Ocena własnych war. mater.							
Źle	0	22	33	22	5	17	296
Średnie	1	25	35	20	4	16	410
Dobre	1	33	33	20	2	11	174
Udział w prakt. religijnych							
Kilka razy w tygodniu	0	28	34	15	8	14	55
Raz w tygodniu	1	25	34	21	2	17	441
1-2 razy w miesiącu	0	21	35	24	3	18	139
Kilka razy w roku	0	29	34	16	6	15	151
W ogóle nie uczestniczy	3	25	35	26	7	4	93
Poglądy polityczne							
Lewica	0	33	34	19	5	8	190
Centrum	1	23	43	21	3	9	273
Prawica	0	27	34	22	2	13	179
Trudno powiedzieć	1	20	23	21	5	30	236

Tabela 4. Czy zgadza się Pan(i) z opinią, iż w związku z obecnością polskich żołnierzy w Iraku Polska może stać się celem ataków terrorystycznych ze strony fundamentalistów muzułmańskich? 1 - Zdecydowanie się zgadzam; 2 - Raczej się zgadzam; 3 - Raczej się nie zgadzam; 4 - Zdecydowanie się nie zgadzam

	(%)				Trudno powiedzieć	Liczba osób
	1	2	3	4		
Ogółem	18	44	23	4	11	880
Płeć						
Mężczyźni	20	41	26	5	8	420
Kobiety	15	47	21	2	14	460
Wiek						
18-24 lat	17	39	34	4	7	136
25-34	17	40	32	6	5	161
35-44	17	49	17	4	12	140
45-54	15	48	25	3	8	192
55-64	16	48	16	3	17	112
65 lat i więcej	24	41	11	2	21	139
Miejsce zamieszkania						
Wieś	21	45	17	3	14	322
Miasto do 20 tys.	15	41	29	4	12	115
20-100 tys.	19	38	24	5	15	165
101-500 tys.	18	47	25	2	7	168
501 tys. i więcej mieszk.	8	52	31	5	4	111
Wykształcenie						
Podstawowe	19	38	16	6	21	235
Zasadnicze zawodowe	20	47	21	2	10	226
Średnie	17	47	27	2	7	333
Wyższe	10	44	33	8	5	86
Grupa społ.-zaw. pracujący						
Kadra kier., inteligencja	12	41	36	7	4	65
Prac. umysł. niż. szczebla	16	48	29	5	3	103
Pracownicy fiz.- umysł.	16	60	13	5	6	68
Robotnicy wykwalifikowani	16	43	36	1	3	74
Robotnicy niewykwalifik.	18	36	12	14	20	32
Rolnicy	30	45	15	1	9	51
Pracujący na własny rach.	7	64	14	0	14	26
Bierni zawodowo						
Renciści	20	45	20	0	15	101
Emeryci	22	38	15	4	20	158
Uczniowie i studenci	14	34	44	2	6	65
Bezrobotni	14	44	23	4	14	93
Gospodynie domowe i inni	17	52	15	0	17	45
Pracuje w:						
inst. państw., publicznej	12	48	25	7	8	140
spółce właścicieli						
prywatnych i państwa	19	45	32	1	3	70
sekt. prywat. poza rolnict.	15	47	26	5	6	164
prywatnym gosp. rolnym	31	45	14	1	9	52
Dochody na jedną osobę						
Do 299 zł	27	37	20	9	7	83
300-399	21	40	23	1	16	70
400-599	13	52	22	2	10	159
600-800	15	44	26	4	11	131
Powyżej 800 zł	14	47	24	6	8	142
Ocena własnych war. mater.						
Złe	23	44	17	3	14	296
Średnie	16	45	24	3	12	410
Dobre	12	44	32	7	6	174
Udział w prakt. religijnych						
Kilka razy w tygodniu	21	51	12	3	13	55
Raz w tygodniu	18	44	24	3	11	441
1-2 razy w miesiącu	19	46	16	4	14	139
Kilka razy w roku	13	46	25	5	11	151
W ogóle nie uczestniczy	19	37	34	5	5	93
Poglądy polityczne						
Lewica	17	44	29	3	7	190
Centrum	19	47	25	3	6	273
Prawica	18	45	25	5	8	179
Trudno powiedzieć	16	41	16	3	24	236

Tabela 5. Czy, Pana(i) zdaniem, usunięcie z życia politycznego Iraku Saddama Husajna, jego rodziny i najbliższych współpracowników przyczyni się do szybszego przywrócenia w tym kraju pokoju i bezpieczeństwa czy też nie?

(%)

	Zdecydowa- nie tak	Raczej tak	Raczej nie	Zdecydowa- nie nie	Trudno powiedzieć	Liczba osób
Ogółem	17	36	22	9	16	880
Płeć						
Mężczyźni	20	34	20	11	15	420
Kobiety	14	37	23	7	18	460
Wiek						
18-24 lat	19	44	22	5	10	136
25-34	24	37	22	10	7	161
35-44	14	32	21	15	18	140
45-54	15	43	22	5	14	192
55-64	15	29	29	8	19	112
65 lat i więcej	15	25	16	11	34	139
Miejsce zamieszkania						
Wieś	15	31	24	9	21	322
Miasto do 20 tys.	16	39	23	8	13	115
20-100 tys.	21	34	19	9	18	165
101-500 tys.	18	42	17	8	15	168
501 tys. i więcej mieszk.	20	39	26	10	6	111
Wykształcenie						
Podstawowe	14	26	23	10	27	235
Zasadnicze zawodowe	18	35	20	10	17	226
Średnie	17	42	22	8	10	333
Wyzsze	25	39	21	5	10	86
Grupa społ.-zaw. pracujący						
Kadra kier., inteligencja	24	42	24	2	8	65
Prac. umysł. niż. szczebla	16	43	24	8	9	103
Pracownicy fiz.- umysł.	14	49	21	14	3	68
Robotnicy wykwalifikowani	19	30	14	17	21	74
Robotnicy niewykwalifik.	13	24	32	11	21	32
Rolnicy	10	24	44	12	10	51
Pracujący na własny rach.	16	46	25	0	13	26
Bierni zawodowo						
Renciści	17	34	24	8	18	101
Emeryci	18	29	17	9	27	158
Uczniowie i studenci	19	47	15	4	15	65
Bezrobotni	22	40	16	6	16	93
Gospodynie domowe i inni	13	20	29	15	23	45
Pracuje w:						
inst. państw., publicznej	17	41	25	8	10	140
spółce właścicieli						
prywatnych i państwa	21	38	18	8	16	70
sekt. pryw. poza rolnict.	18	40	21	11	10	164
prywatnym gosp. rolnym	11	23	43	12	12	52
Dochody na jedną osobę						
Do 299 zł	16	34	19	19	12	83
300-399	8	45	26	6	15	70
400-599	19	38	20	9	14	159
600-800	22	29	26	5	18	131
Powyżej 800 zł	20	36	21	11	12	142
Ocena własnych war. mater.						
Złe	12	32	27	14	15	296
Średnie	19	37	19	6	19	410
Dobre	22	39	20	5	13	174
Udział w prakt. religijnych						
Kilka razy w tygodniu	14	37	19	8	21	55
Raz w tygodniu	15	37	22	9	17	441
1-2 razy w miesiącu	21	38	22	5	15	139
Kilka razy w roku	19	35	19	10	16	151
W ogóle nie uczestniczy	24	24	24	13	14	93
Poglądy polityczne						
Lewica	23	34	25	9	10	190
Centrum	15	45	17	8	14	273
Prawica	22	34	28	7	8	179
Trudno powiedzieć	11	28	20	11	31	236