



CENTRUM BADANIA OPINII SPOŁECZNEJ

SEKRETARIAT
OŚRODEK INFORMACJI

629 - 35 - 69, 628 - 37 - 04
693 - 46 - 92, 625 - 76 - 23

UL. ŻURAWIA 4A, SKR. PT.24
00 - 503 W A R S Z A W A
TELEFAX 629 - 40 - 89

INTERNET

<http://www.cbos.pl>

E-mail: sekretariat@cbos.pl

BS/78/2004

JAK POSTĘPOWAĆ WOBEC OSÓB KARANYCH ZA PEDOFILIĘ

KOMUNIKAT Z BADAŃ

WARSZAWA, MAJ 2004

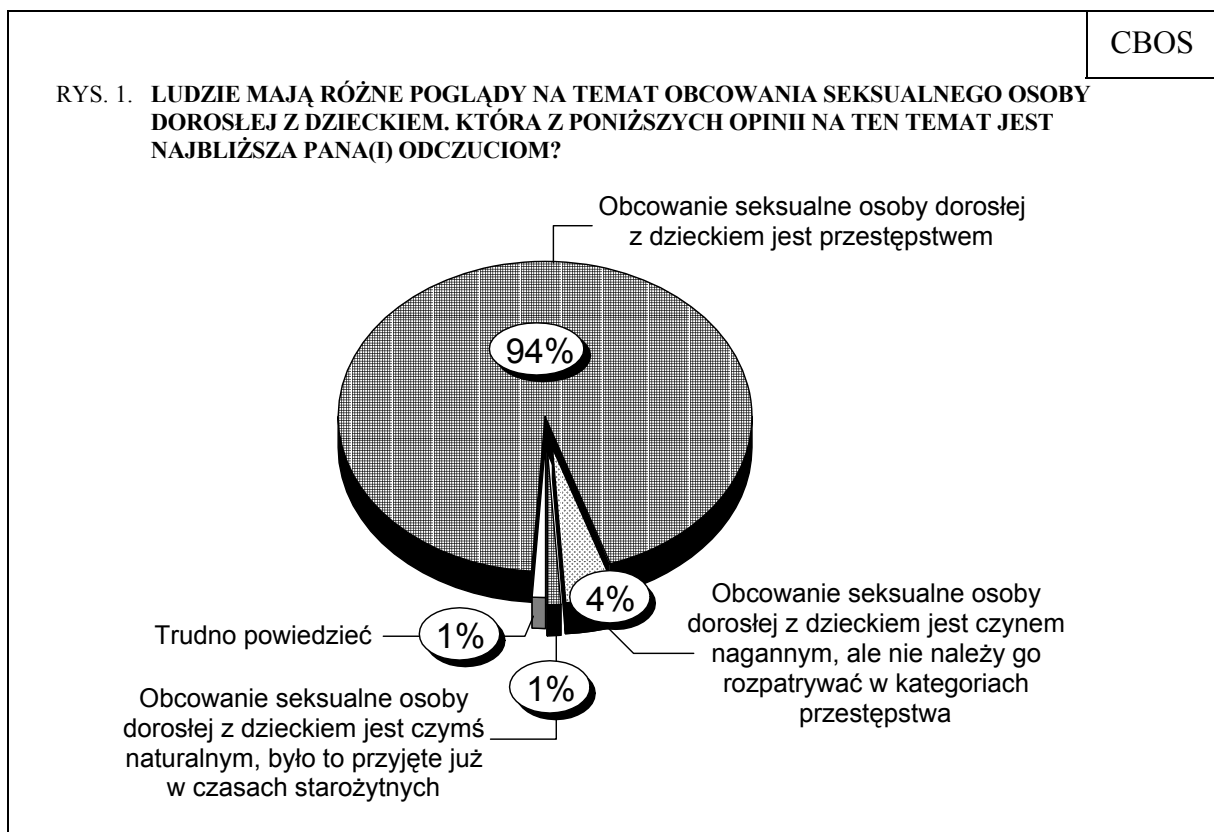
PRZEDRUK MATERIAŁÓW CBOS W CAŁOŚCI LUB W CZĘŚCI ORAZ WYKORZYSTANIE DANYCH EMPIRYCZNYCH
JEST DOZWOLONE WYŁĄCZNIE Z PODANIEM ŹRÓDŁA



- ◆ Obcowanie seksualne osoby dorosłej z dzieckiem jest czynem powszechnie potępianym. Przeważająca większość badanych (77%) uważa, że sprawców należy zarówno karać, jak i leczyć.
- ◆ Największą liczebnie grupę (43%) stanowią respondenci, którzy uważają, że za pedofilię powinno być uznawane podejmowanie przez dorosłych czynności seksualnych z osobami poniżej 18 roku życia.
- ◆ Niemal co dziesiąty badany (9%) deklaruje, że zna w swoim otoczeniu co najmniej jedną osobę, o której wie, że w dzieciństwie była molestowana seksualnie przez osobę dorosłą.
- ◆ Poparcie społeczne dla szeroko rozumianych rozwiązań prawnych, dotyczących nadzoru osób, które wyszły na wolność po zakończeniu odbywania kary za pedofilię, jest bardzo silne. Zdecydowanie akceptowane są rozwiązania mające na celu ochronę potencjalnych ofiar - monitorowanie i kontrola byłych sprawców, ochrona dzieci przed kontaktem z tego typu osobami. Nieco mniejszym poparciem cieszą się propozycje mające charakter dodatkowego piętnowania byłych sprawców - publikacji danych osobowych, przymusowej terapii, dożywotniego internowania.

POSTRZEGANIE PEDOFILII

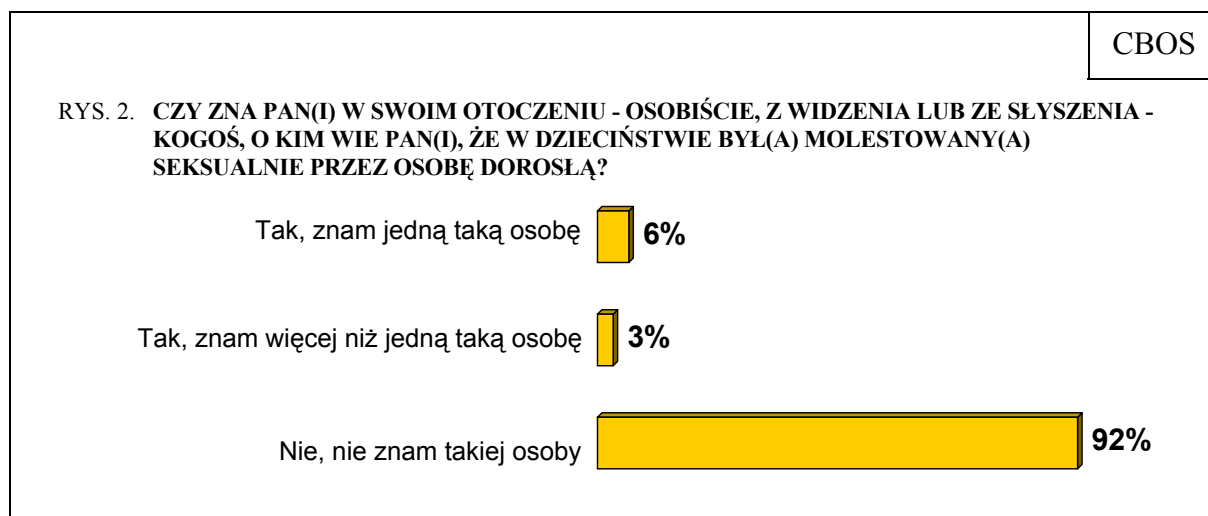
Obcowanie seksualne osoby dorosłej z dzieckiem jest czynem powszechnie potępianym - wśród Polaków zdecydowanie dominuje opinia, że jest to przestępstwo¹. Jedynie 4% respondentów podziela pogląd, że jest to „czyn naganny, ale nie należy go rozpatrywać w kategoriach przestępstwa”. Nieco częściej niż przeciętnie sądzą tak mieszkańcy wielkich miast (8%) i badani z wykształceniem podstawowym (7%).



¹ Badanie „Aktualne problemy i wydarzenia” (167) przeprowadzono w dniach 2-5 kwietnia 2004 roku na liczącej 993 osoby reprezentatywnej próbie losowej dorosłych mieszkańców Polski.

Granica wieku, poniżej której czynności seksualne osoby dorosłej z nieletnią powinny być uznawane za pedofilię, postrzegana jest przez dużą część badanych bardziej restrykcyjnie, niż przewiduje to polski kodeks karny. Najliczniejszą grupę (43%) stanowią respondenci uważający, że za pedofilię powinno być uznawane podejmowanie przez dorosłych czynności seksualnych z osobami mającymi mniej niż 18 lat. Jedna piąta badanych (20%) sytuuje tę granicę wiekową poniżej 16 roku życia, a co szósty (16%) - poniżej 15 roku. Jedyne 9% stanowią respondenci postulujący uznawanie za pedofilię podejmowania przez dorosłych czynności seksualnych z osobami mającymi mniej niż 14 lat, nieliczni (3%) - dopiero z osobami poniżej 10 roku życia.

Niemal co dziesiąty respondent (9%) deklaruje, że zna w swoim otoczeniu co najmniej jedną osobę, o której wie, że w dzieciństwie była molestowana seksualnie przez osobę dorosłą.

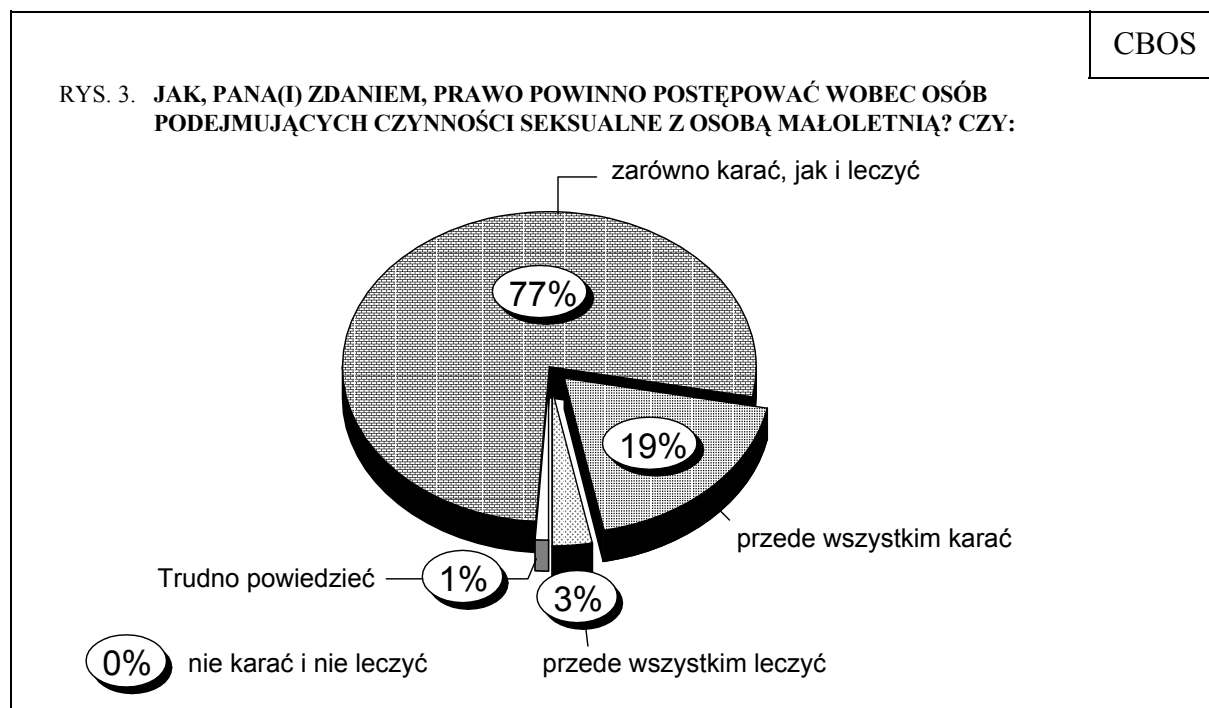


Znajomość osoby, która w dzieciństwie była molestowana seksualnie, częściej niż przeciętnie deklarują respondenci z wyższym wykształceniem (12%), przedstawiciele kadry kierowniczej i inteligencji (16%) oraz badani nieuczestniczący w praktykach religijnych (17%). Relatywnie najrzadziej natomiast deklaracje takie składają mieszkańcy wsi (6%) i osoby regularnie uczestniczące w praktykach religijnych (raz w tygodniu - 7%, częściej - 8%).

Wydaje się, że deklaracje badanych nie odzwierciedlają rzeczywistego zasięgu zjawiska molestowania seksualnego nieletnich. Zróżnicowanie wskazań w poszczególnych grupach społecznych może sugerować raczej różnice w interpretacji terminu „molestowanie seksualne” (rozumienie szerokie - każdy typ zachowania o zabarwieniu seksualnym, wąskie - stosunek seksualny) oraz różnice w traktowaniu tego typu zachowań jako tematu tabu.

PEDOFILIA - PRZESTĘPSTWO CZY CHOROBA?

W kontekście pedofilii często pojawia się dylemat dotyczący sprawców tego typu czynów, sprowadzający się do pytania - karać czy leczyć? Przeważająca większość badanych (77%) opowiada się za rozwiązaniem łączącym karę z terapią. Niemal co piąty respondent (19%) postuluje w stosunku do pedofilów przede wszystkim karanie, natomiast ci, którzy uważają, że powinno się ich przede wszystkim leczyć, stanowią jedynie 3% ogółu.



Opinie badanych w tej kwestii pozwalają wnioskować, że pomimo zrozumienia podłoża tego typu zachowań, nie są one usprawiedliwiane. Na pedofilii ciąży przede wszystkim stygmat przestępstwa, dopiero w drugiej kolejności traktowana jest ona jako skutek zaburzeń zdrowotnych.

WIĘZIENIE ... I CO DALEJ?

W wielu krajach rozwiązania prawne dotyczące przestępstwa pedofilii wykraczają poza karę ograniczenia wolności dla sprawców, skupiając się w większym stopniu na ochronie potencjalnych ofiar w przyszłości. Do tego typu rozwiązań prawnych, stosowanych po zakończeniu przez sprawców odbywania kary, należą m. in.: rejestry i monitorowanie osób karanych za pedofilię, przymusowa dożywotnia terapia, systemy ostrzegania współmieszkańców, systemy kontroli osób pracujących z dziećmi.

Ocenie badanych poddaliśmy jedenaście propozycji dotyczących sposobów postępowania wobec osób, które zakończyły odbywanie kary za pedofilię i wyszły na wolność. Większość ocenianych propozycji stanowi przykład rzeczywistych rozwiązań, przyjętych w prawodawstwie krajów europejskich lub USA.

Uzyskane dane pozwalają sądzić, że poparcie społeczne dla szeroko rozumianych rozwiązań prawnych, dotyczących nadzoru osób, które wyszły na wolność po zakończeniu odbywania kary za pedofilię, jest bardzo silne.

Ponad połowa respondentów nie zgadza się z opinią, że „osoby, które zakończyły odbywanie kary za pedofilię należy pozostawić w spokoju i pozwolić im normalnie żyć, bo już odpokutowały za swoje czyny”. Niemal wszystkie poddane ocenie propozycje postępowania z osobami karanymi w przeszłości za pedofilię spotkały się ze zdecydowaną akceptacją badanych. Najsilniej popierane są rozwiązania mające na celu ochronę potencjalnych ofiar - monitorowanie i kontrola byłych sprawców, ochrona dzieci przed kontaktem z tego typu osobami. Nieco mniejszym poparciem cieszą się propozycje mające charakter dodatkowego piętnowania byłych sprawców - publikacje danych osobowych, przymusowa terapia, dożywotnie internowanie. Ze zdecydowanym sprzeciwem mamy

do czynienia jedynie w przypadku propozycji znakowania w specjalny sposób mieszkania osoby, która wyszła z więzienia po odbyciu kary za pedofilię.

Tabela 1

Istnieją różne poglądy na temat tego, jak należy postępować z osobami karanymi za pedofilię. Proszę powiedzieć, czy zgadza się Pan(i) czy też nie zgadza z każdym z poniższych stwierdzeń?	Zgadzam się	Nie zgadzam się	Trudno powiedzieć
	w procentach		
Policja powinna mieć prawo do sprawdzania, co robią i gdzie przebywają osoby karane za pedofilię, które zakończyły odbywanie kary i przebywają na wolności	97	2	1
Osoby karane w przeszłości za pedofilię powinny mieć absolutny zakaz pracy z dziećmi - w szkołach, świetlicach itp.	97	2	1
Dyrekcja placówki oświatowo-wychowawczej, np. szkoły, przedszkola, świetlicy, powinna mieć obowiązek i możliwość sprawdzenia, czy nowo przyjmowany do pracy pracownik nie był w przeszłości karany za pedofilię	96	2	2
W przypadku osób karanych za pedofilię nie powinno mieć miejsca zatarcie skazania, czyli usunięcie z dokumentów po określonym czasie adnotacji o tym, za co byli karani	85	11	4
Okoliczni mieszkańcy i dyrekcje placówek oświatowych (szkół, przedszkoli, świetlic itp.) powinni być informowani o tym, że w pobliżu mieszka osoba karana w przeszłości za pedofilię	74	19	7
Powinien istnieć publicznie dostępny (dla każdego obywatela) rejestr osób skazanych za pedofilię	68	24	7
Osoby skazane za pedofilię powinny do końca życia przymusowo przyjmować leki na obniżenie popędu seksualnego	64	20	15
Dane personalne - nazwiska, adresy i zdjęcia - osób skazanych za pedofilię powinny być podawane do publicznej wiadomości (w prasie, telewizji, Internecie itp.)	57	35	9
Osoby, które zakończyły odbywanie kary za pedofilię, należy pozostawić w spokoju i pozwolić im normalnie żyć, bo już odpokutowały za swoje czyny	33	56	11
Osoby skazane za pedofilię powinny być dożywotnio umieszczane w zakładzie zamkniętym, aby nie stanowiły zagrożenia dla innych	31	55	14
Mieszkanie osoby, która wyszła z więzienia po odbyciu kary za pedofilię, powinno być w specjalny sposób oznakowane	17	76	7

Deklarowany poziom akceptacji zaproponowanych sposobów postępowania wobec osób karanych za pedofilię pozwala na wyodrębnienie w tym kontekście dwóch typów postaw². Pierwszą z nich określa racjonalne podejście do kwestii ochrony potencjalnych ofiar - wyznaczają ją takie elementy, jak: nałożenie na dyrekcje placówek oświatowo-wychowawczych obowiązku (i danie im możliwości) sprawdzania przeszłości nowo przyjmowanych pracowników, zakazanie osobom karanim za pedofilię pracy z dziećmi, monitoring osób skazanych w przeszłości za pedofilię i rezygnacja z zatarcia skazania w przypadku tego typu osób.

Druga postawa opiera się na ochronie potencjalnych ofiar poprzez daleko posunięte restrykcje personalne wobec byłych sprawców. Wyznaczają ją następujące elementy: ostrzeżenie potencjalnych ofiar i piętnowanie sprawcy przez rozpowszechnianie jego danych i wizerunku, informowanie sąsiadów i dyrekcji placówek opiekuńczo-wychowawczych o obecności w sąsiedztwie takiej osoby, znakowanie jej mieszkania, dodatkowe „środki zapobiegawcze” w postaci dożywotniego internowania czy dożywotniej przymusowej terapii.

Opinii badanych w omawianych kwestiach nie różnicuje fakt posiadania dzieci - poglądy rodziców i osób bezdzietnych są zbliżone. Jedyłą, lecz dość istotną różnicę stanowi fakt, że osoby mające dzieci (zwłaszcza córki w wieku do 14 lat) częściej niż bezdzietne zgadzają się na zaproponowane rozwiązania w sposób zdecydowany (wyższe odsetki odpowiedzi „zdecydowanie tak” w przypadku wszystkich rozwiązań dotyczących restrykcji wobec byłych sprawców przestępstwa pedofilii).

Opracowała
Magda GWIAZDA

² Zastosowano analizę czynnikową (oblimin).

A N E K S

Tabela 1. Ludzie mają różne poglądy na temat obcowania seksualnego osoby dorosłej z dzieckiem. Która z poniższych opinii na ten temat jest najbliższa Pana(i) odczuciom? 1 - Obcowanie seksualne osoby dorosłej z dzieckiem jest czymś naturalnym, było to przyjęte już w czasach starożytnych; 2 - Obcowanie seksualne osoby dorosłej z dzieckiem jest czynem nagannym, ale nie należy go rozpatrywać w kategoriach przestępstwa; 3 - Obcowanie seksualne osoby dorosłej z dzieckiem jest przestępstwem

	(%)				
	1	2	3	Trudno powiedzieć	Liczba osób
Ogółem	1	4	94	1	990
Płeć					
Mężczyźni	1	5	93	0	473
Kobiety	0	4	95	1	517
Wiek					
18-24 lat	1	5	93	1	156
25-34	0	5	95	1	171
35-44	2	2	97	0	165
45-54	1	6	93	0	202
55-64	1	5	94	0	117
65 lat i więcej	0	4	94	2	179
Miejsce zamieszkania					
Wieś	1	5	93	1	362
Miasto do 20 tys.	1	4	95	0	126
20-100 tys.	1	3	95	1	193
101-500 tys.	0	3	97	1	191
501 tys. i więcej mieszk.	1	8	91	0	114
Wykształcenie					
Podstawowe	0	7	91	2	284
Zasadnicze zawodowe	2	3	95	0	250
Średnie	1	4	95	0	346
Wyższe	0	4	96	0	110
Grupa społ.-zaw. pracujący					
Kadra kier., inteligencja	0	4	96	0	63
Prac. umysł. niż. szczebla	1	5	94	0	94
Pracownicy fiz.- umysł.	1	5	94	0	84
Robotnicy wykwalifikowani	2	0	96	1	78
Robotnicy niewykwalifik.	0	10	90	0	40
Rolnicy	0	9	91	0	53
Pracujący na własny rach.	0	2	98	0	38
Bierni zawodowo					
Renciści	1	5	93	2	115
Emeryci	0	4	94	1	210
Uczniowie i studenci	0	4	96	0	75
Bezrobotni	2	5	92	1	115
Gospodynie domowe i inni	0	4	96	0	27
Pracuje w:					
inst. państw., publicznej	1	3	95	0	151
spółce właścicieli					
prywatnych i państwa	1	6	93	0	78
sekt. pryw. poza rolnict.	1	4	94	1	175
prywatnym gosp. rolnym	0	9	91	0	59
Dochody na jedną osobę					
Do 299 zł	0	4	95	1	94
300-399	1	2	97	0	71
400-599	1	1	96	1	156
600-800	1	5	93	0	170
Powyżej 800 zł	0	4	96	1	195
Ocena własnych war. mater.					
Złe	1	4	94	1	295
Średnie	1	5	94	0	447
Dobre	0	4	95	1	249
Udział w prakt. religijnych					
Kilka razy w tygodniu	1	3	94	1	63
Raz w tygodniu	1	5	94	1	500
1-2 razy w miesiącu	1	3	96	0	138
Kilka razy w roku	1	4	93	1	186
W ogóle nie uczestniczy	0	5	95	0	103
Poglądy polityczne					
Lewica	1	4	95	0	163
Centrum	0	4	96	0	297
Prawica	1	5	94	0	252
Trudno powiedzieć	1	5	92	2	278

Tabela 2. Czy zna Pan(i) w swoim otoczeniu - osobiście, z widzenia lub ze słyszenia - kogoś, o kim wie Pan(i), że w dzieciństwie był(a) molestowany(a) seksualnie przez osobę dorosłą?
 1 - Tak, znam jedną taką osobę; 2 - Tak, znam więcej niż jedną taką osobę; 3 - Nie, nie znam takiej osoby

	(%)			
	1	2	3	Liczba osób
Ogółem	6	3	92	990
Płeć				
Mężczyźni	5	2	93	473
Kobiety	7	3	90	516
Wiek				
18-24 lat	7	2	91	156
25-34	6	5	89	171
35-44	5	3	92	165
45-54	6	1	92	202
55-64	7	4	89	117
65 lat i więcej	4	1	95	178
Miejsce zamieszkania				
Wieś	4	2	95	361
Miasto do 20 tys.	8	5	87	126
20-100 tys.	9	1	91	198
101-500 tys.	6	4	89	191
501 tys. i więcej mieszk.	4	3	93	114
Wykształcenie				
Podstawowe	6	1	93	283
Zasadnicze zawodowe	6	2	92	250
Średnie	5	4	91	346
Wyższe	7	5	87	110
Grupa społ.-zaw. pracujący				
Kadra kier., inteligencja	12	4	84	63
Prac.umysł.niż.szczębla	4	7	89	94
Pracownicy fiz.- umysł.	6	3	91	84
Robotnicy wykwalifikowani	5	3	92	78
Robotnicy niewykwalifik.	2	2	95	40
Rolnicy	3	0	97	53
Pracujący na własny rach.	14	0	86	38
Bierni zawodowo				
Renciści	5	2	93	115
Emeryci	4	1	94	209
Uczniowie i studenci	6	4	90	75
Bezrobotni	6	2	92	115
Gospodynie domowe i inni	13	0	87	27
Pracuje w:				
inst. państw., publicznej	5	4	91	151
spółce właścicieli				
prywatnych i państwa	3	5	91	78
sekt. pryw. poza rolnict.	9	3	87	175
prywatnym gośp. rolnym	3	0	97	59
Dochody na jedną osobę				
Do 299 zł	8	0	92	94
300-399	9	0	91	71
400-599	9	2	89	156
600-800	6	3	91	170
Powyżej 800 zł	3	3	93	195
Ocena własnych war. mater.				
Złe	9	1	90	295
Średnie	5	3	92	446
Dobre	4	3	93	249
Udział w prakt. religijnych				
Kilka razy w tygodniu	8	0	92	63
Raz w tygodniu	5	2	93	500
1-2 razy w miesiącu	6	3	91	138
Kilka razy w roku	5	2	93	186
W ogóle nie uczestniczy	9	8	83	103
Poglądy polityczne				
Lewica	9	2	89	163
Centrum	5	3	92	297
Prawica	6	2	91	252
Trudno powiedzieć	4	2	93	278

Tabela 3. Jak, Pana(i) zdaniem, prawo powinno postępować wobec osób podejmujących czynności seksualne z osobą małoletnią? Czy: 1 - nie karać i nie leczyć; 2 - przede wszystkim leczyć; 3 - przede wszystkim karać; 4 - zarówno karać, jak i leczyć (%)

	1	2	3	4	Trudno powiedzieć	Liczba osób
Ogółem	0	3	19	77	1	990
Płeć						
Mężczyźni	0	3	19	77	1	473
Kobiety	0	2	18	78	2	517
Wiek						
18-24 lat	1	3	17	79	0	156
25-34	0	1	14	84	1	171
35-44	0	2	21	76	0	165
45-54	0	3	13	84	0	202
55-64	0	3	18	79	0	117
65 lat i więcej	0	3	28	64	6	179
Miejsce zamieszkania						
Wieś	0	2	18	79	1	362
Miasto do 20 tys.	0	5	23	71	1	126
20-100 tys.	0	3	14	81	2	198
101-500 tys.	0	2	21	76	1	191
501 tys. i więcej mieszk.	1	3	19	77	0	114
Wykształcenie						
Podstawowe	0	1	25	69	4	284
Zasadnicze zawodowe	0	1	17	82	0	250
Średnie	0	5	15	80	0	346
Wyższe	0	3	16	81	0	110
Grupa społ.-zaw. pracujący						
Kadra kier., inteligencja	0	4	12	84	0	63
Prac.umysł.niż.szczebla	0	5	12	83	0	94
Pracownicy fiz.-umysł.	0	0	17	83	0	84
Robotnicy wykwalifikowani	0	2	18	80	0	78
Robotnicy niewykwalifik.	2	3	13	81	0	40
Rolnicy	0	3	16	80	0	53
Pracujący na własny rach.	0	0	22	78	0	38
Bierni zawodowo						
Renciści	0	1	21	75	3	115
Emeryci	0	3	23	70	4	210
Uczniowie i studenci	0	3	13	83	0	75
Bezrobotni	0	1	24	75	0	115
Gospodynie domowe i inni	0	8	16	76	0	27
Pracuje w:						
inst. państw., publicznej	0	2	14	84	0	151
spółce właścicieli	0	3	11	86	0	78
prywatnych i państwa	1	3	18	79	0	175
sekt. pryw. poza rolnict.	0	4	18	78	0	59
prywatnym gosp. rolnym						
Dochody na jedną osobę						
Do 299 zł	0	1	25	74	0	94
300-399	0	2	17	81	0	71
400-599	0	0	21	79	1	156
600-800	0	3	18	78	2	170
Powyżej 800 zł	0	3	16	81	1	195
Ocena własnych war. mater.						
Złe	0	2	20	77	2	295
Średnie	0	2	18	78	1	447
Dobre	0	4	18	77	0	249
Udział w prakt. religijnych						
Kilka razy w tygodniu	0	0	28	63	8	63
Raz w tygodniu	0	3	17	79	1	500
1-2 razy w miesiącu	0	1	19	79	0	138
Kilka razy w roku	1	3	21	75	2	186
W ogóle nie uczestniczy	0	4	16	80	0	103
Poglądy polityczne						
Lewica	0	2	15	83	1	163
Centrum	0	3	19	79	0	297
Prawica	0	3	14	84	0	252
Trudno powiedzieć	0	3	26	68	4	278

Tabela 4. Proszę powiedzieć, czy zgadza się Pan(i) czy też nie zgadza ze stwierdzeniem, że policja powinna mieć prawo do sprawdzania, co robią i gdzie przebywają osoby karane za pedofilię, które zakończyły odbywanie kary i przebywają na wolności? (%)

	Zdecydowa- nie się zgadzam	Raczej się zgadzam	Raczej się nie zgadzam	Zdecydowa- nie się nie zgadzam	Trudno powiedzieć	Liczba osób
Ogółem	74	23	1	1	1	989
Płeć						
Mężczyźni	76	21	1	1	1	473
Kobiety	71	25	1	1	2	516
Wiek						
18-24 lat	63	32	4	1	0	156
25-34	77	21	1	1	1	171
35-44	77	22	1	0	1	165
45-54	76	21	0	1	1	202
55-64	81	15	1	1	2	117
65 lat i więcej	70	24	1	0	6	178
Miejsce zamieszkania						
Wieś	72	25	0	0	2	362
Miasto do 20 tys.	73	22	3	1	0	125
20-100 tys.	72	24	1	1	2	198
101-500 tys.	79	17	1	1	2	191
501 tys. i więcej mieszk.	76	23	0	0	1	114
Wykształcenie						
Podstawowe	70	24	1	0	4	283
Zasadnicze zawodowe	74	22	1	1	1	250
Średnie	75	23	1	0	1	346
Wyższe	76	21	1	1	1	110
Grupa społ.-zaw. pracujący						
Kadra kier., inteligencja	74	24	3	0	0	63
Prac. umysł. niż. szczebla	74	25	1	0	0	94
Pracownicy fiz.- umysł.	73	24	0	3	0	84
Robotnicy wykwalifikowani	80	20	0	0	0	78
Robotnicy niewykwalifik.	91	8	1	0	0	40
Rolnicy	73	26	0	0	1	53
Pracujący na własny rach.	84	11	0	0	5	38
Bierni zawodowo						
Renciści	76	21	0	0	3	114
Emeryci	71	22	1	1	5	210
Uczniowie i studenci	55	40	4	1	0	75
Bezrobotni	75	22	3	0	0	115
Gospodynie domowe i inni	75	25	0	0	0	27
Pracuje w:						
inst. państw., publicznej	76	22	0	2	0	151
spółce właścicieli						
prywatnych i państwa	86	14	0	0	0	78
sekt. pryw. poza rolnict.	75	23	2	0	1	175
prywatnym gośp. rolnym	71	28	0	0	1	59
Dochody na jedną osobę						
Do 299 zł	76	22	1	0	1	94
300-399	70	27	0	3	0	71
400-599	72	24	1	1	1	156
600-800	76	22	1	0	2	170
Powyżej 800 zł	82	15	1	1	2	195
Ocena własnych war. mater.						
Złe	74	23	1	1	1	295
Średnie	72	25	1	0	2	446
Dobre	77	19	2	1	1	249
Udział w prakt. religijnych						
Kilka razy w tygodniu	78	20	1	0	1	62
Raz w tygodniu	71	26	1	1	2	500
1-2 razy w miesiącu	75	23	0	0	1	138
Kilka razy w roku	77	19	1	1	2	186
W ogóle nie uczestniczy	76	19	3	2	0	103
Poglądy polityczne						
Lewica	77	23	0	0	0	163
Centrum	75	22	2	1	1	297
Prawica	79	18	1	1	0	252
Trudno powiedzieć	66	28	1	1	4	277

Tabela 5. Proszę powiedzieć, czy zgadza się Pan(i) czy też nie zgadza ze stwierdzeniem, że osoby karane w przeszłości za pedofilię powinny mieć absolutny zakaz pracy z dziećmi - w szkołach, świetlicach itp.?

(%)

	Zdecydowa- nie się zgadzam	Raczej się zgadzam	Raczej się nie zgadzam	Zdecydowa- nie się nie zgadzam	Trudno powiedzieć	Liczba osób
Ogółem	85	12	1	1	1	989
Płeć						
Mężczyźni	85	13	1	1	1	473
Kobiety	85	12	0	1	1	516
Wiek						
18-24 lat	82	16	1	0	0	156
25-34	85	12	1	1	1	171
35-44	85	12	1	1	0	165
45-54	87	10	1	1	0	202
55-64	93	6	1	0	0	117
65 lat i więcej	79	16	0	0	5	178
Miejsce zamieszkania						
Wieś	83	14	0	1	2	362
Miasto do 20 tys.	88	8	3	1	0	125
20-100 tys.	84	15	0	0	1	198
101-500 tys.	86	11	2	1	1	191
501 tys. i więcej mieszk.	89	9	0	1	1	114
Wykształcenie						
Podstawowe	82	13	0	0	4	283
Zasadnicze zawodowe	87	11	1	0	0	250
Średnie	87	12	0	1	0	346
Wyższe	83	13	3	1	0	110
Grupa społ.-zaw. pracujący						
Kadra kier., inteligencja	91	7	3	0	0	63
Prac. umysł. niż. szczebla	83	14	3	0	0	94
Pracownicy fiz.- umysł.	88	8	0	4	0	84
Robotnicy wykwalifikowani	88	12	0	0	0	78
Robotnicy niewykwalifik.	95	5	0	0	0	40
Rolnicy	79	16	0	2	3	53
Pracujący na własny rach.	86	9	2	2	0	38
Bierni zawodowo						
Renciści	87	11	0	0	2	114
Emeryci	83	13	1	0	4	210
Uczniowie i studenci	81	17	2	0	0	75
Bezrobotni	82	17	0	1	0	115
Gospodynie domowe i inni	86	14	0	0	0	27
Pracuje w:						
inst. państw., publicznej	89	9	0	1	0	151
spółce właścicieli						
prywatnych i państwa	92	4	2	2	0	78
sekt. pryw. poza rolnict.	85	13	2	1	0	175
prywatnym gośp. rolnym	80	15	0	2	3	59
Dochody na jedną osobę						
Do 299 zł	87	11	0	1	1	94
300-399	87	11	1	0	0	71
400-599	85	13	0	1	1	156
600-800	82	14	2	1	0	170
Powyżej 800 zł	88	10	0	0	1	195
Ocena własnych war. mater.						
Złe	86	11	1	1	1	295
Średnie	84	14	0	1	2	446
Dobre	86	12	2	0	0	249
Udział w prakt. religijnych						
Kilka razy w tygodniu	83	16	0	0	1	62
Raz w tygodniu	82	15	1	1	1	500
1-2 razy w miesiącu	88	10	0	0	2	138
Kilka razy w roku	91	5	2	2	1	186
W ogóle nie uczestniczy	86	14	0	0	0	103
Poglądy polityczne						
Lewica	87	12	0	1	0	163
Centrum	85	12	2	0	0	297
Prawica	88	11	0	1	0	252
Trudno powiedzieć	82	14	0	1	4	277

Tabela 6. Proszę powiedzieć, czy zgadza się Pan(i) czy też nie zgadza ze stwierdzeniem, że **dyrekcja placówki oświatowo-wychowawczej, np. szkoły, przedszkola, świetlicy, powinna mieć obowiązek i możliwość sprawdzenia, czy nowo przyjmowany do pracy pracownik nie był w przeszłości karany za pedofilię?**

(%)

	Zdecydowa- nie się zgadzam	Raczej się zgadzam	Raczej się nie zgadzam	Zdecydowa- nie się nie zgadzam	Trudno powiedzieć	Liczba osób
Ogółem	79	17	1	1	2	989
Płeć						
Mężczyźni	80	16	2	1	1	473
Kobiety	78	18	1	0	3	516
Wiek						
18-24 lat	78	18	2	0	1	156
25-34	81	15	1	1	1	171
35-44	81	17	1	0	1	165
45-54	80	16	2	1	1	202
55-64	85	14	1	0	0	117
65 lat i więcej	69	22	0	0	8	178
Miejsce zamieszkania						
Wieś	73	22	2	1	2	362
Miasto do 20 tys.	80	17	1	0	2	125
20-100 tys.	78	19	1	0	2	198
101-500 tys.	88	8	1	0	3	191
501 tys. i więcej mieszk.	81	16	1	1	1	114
Wykształcenie						
Podstawowe	71	22	1	1	5	283
Zasadnicze zawodowe	81	15	2	0	0	250
Średnie	81	16	1	0	1	346
Wyższe	83	14	1	1	1	110
Grupa społ.-zaw. pracujący						
Kadra kier., inteligencja	89	10	0	2	0	63
Prac. umysł. niż. szczebla	77	20	2	0	1	94
Pracownicy fiz.- umysł.	83	15	1	1	0	84
Robotnicy wykwalifikowani	82	15	1	0	1	78
Robotnicy niewykwalifik.	90	10	0	0	0	40
Rolnicy	71	27	0	2	0	53
Pracujący na własny rach.	91	7	2	0	0	38
Bierni zawodowo						
Renciści	76	21	1	0	2	114
Emeryci	73	18	1	0	7	210
Uczniowie i studenci	78	17	4	1	0	75
Bezrobotni	77	19	1	1	2	115
Gospodynie domowe i inni	81	16	4	0	0	27
Pracuje w:						
inst. państw., publicznej	87	11	1	0	0	151
spółce właścicieli						
prywatnych i państwa	86	14	0	0	0	78
sekt. pryw. poza rolnict.	80	16	2	1	1	175
prywatnym gośp. rolnym	70	28	0	2	0	59
Dochody na jedną osobę						
Do 299 zł	85	12	1	1	2	94
300-399	78	21	1	0	0	71
400-599	77	20	1	1	1	156
600-800	79	19	1	0	2	170
Powyżej 800 zł	84	12	1	1	2	195
Ocena własnych war. mater.						
Złe	77	19	1	0	3	295
Średnie	77	20	1	0	2	446
Dobre	84	11	2	2	1	249
Udział w prakt. religijnych						
Kilka razy w tygodniu	75	17	1	0	6	62
Raz w tygodniu	76	20	1	1	2	500
1-2 razy w miesiącu	81	15	1	0	3	138
Kilka razy w roku	85	12	2	1	1	186
W ogóle nie uczestniczy	80	17	1	0	2	103
Poglądy polityczne						
Lewica	84	13	2	1	0	163
Centrum	82	16	1	0	1	297
Prawica	81	17	1	1	0	252
Trudno powiedzieć	70	22	1	1	6	277

Tabela 7. Proszę powiedzieć, czy zgadza się Pan(i) czy też nie zgadza ze stwierdzeniem, że w przypadku osób karanych za pedofilię nie powinno mieć miejsca zatarcie skazania, czyli usunięcie z dokumentów po określonym czasie adnotacji o tym, za co byli karani? (%)

	Zdecydowa- nie się zgadzam	Raczej się zgadzam	Raczej się nie zgadzam	Zdecydowa- nie się nie zgadzam	Trudno powiedzieć	Liczba osób
Ogółem	64	21	6	5	4	989
Płeć						
Mężczyźni	63	20	8	6	3	473
Kobiety	64	22	5	4	4	516
Wiek						
18-24 lat	56	26	8	10	0	156
25-34	69	20	4	5	1	171
35-44	66	19	7	5	2	165
45-54	64	23	6	4	3	202
55-64	76	14	5	2	2	117
65 lat i więcej	56	23	6	3	11	178
Miejsce zamieszkania						
Wieś	60	25	7	3	5	362
Miasto do 20 tys.	64	13	9	11	2	125
20-100 tys.	63	25	5	5	2	198
101-500 tys.	73	16	4	3	3	191
501 tys. i więcej mieszk.	64	20	6	8	2	114
Wykształcenie						
Podstawowe	56	25	6	6	7	283
Zasadnicze zawodowe	66	20	7	5	2	250
Średnie	69	19	6	4	2	346
Wyższe	64	22	7	4	3	110
Grupa społ.-zaw. pracujący						
Kadra kier., inteligencja	67	23	5	5	0	63
Prac. umysł. niż. szczebla	68	21	9	1	1	94
Pracownicy fiz.- umysł.	69	17	3	11	0	84
Robotnicy wykwalifikowani	65	19	10	3	3	78
Robotnicy niewykwalifik.	74	13	2	11	0	40
Rolnicy	63	28	2	1	6	53
Pracujący na własny rach.	76	19	2	0	3	38
Bierni zawodowo						
Renciści	65	24	6	2	3	114
Emeryci	62	20	5	3	9	210
Uczniowie i studenci	51	26	10	13	0	75
Bezrobotni	61	21	10	5	3	115
Gospodynie domowe i inni	52	30	4	10	4	27
Pracuje w:						
inst. państw., publicznej	69	18	8	4	2	151
spółce właścicieli						
prywatnych i państwa	71	17	3	10	0	78
sekt. prywat. poza rolnict.	68	22	6	3	1	175
prywatnym gośp. rolnym	60	28	3	4	4	59
Dochody na jedną osobę						
Do 299 zł	63	20	6	8	2	94
300-399	58	23	9	11	0	71
400-599	68	20	5	4	3	156
600-800	64	24	3	3	6	170
Powyżej 800 zł	72	16	7	3	2	195
Ocena własnych war. mater.						
Złe	67	19	4	5	5	295
Średnie	60	24	7	5	3	446
Dobre	67	19	8	4	2	249
Udział w prakt. religijnych						
Kilka razy w tygodniu	65	23	3	3	6	62
Raz w tygodniu	62	24	6	5	3	500
1-2 razy w miesiącu	67	18	7	4	4	138
Kilka razy w roku	67	16	5	7	5	186
W ogóle nie uczestniczy	63	20	11	3	3	103
Poglądy polityczne						
Lewica	66	20	6	6	2	163
Centrum	62	24	7	4	2	297
Prawica	70	18	6	5	1	252
Trudno powiedzieć	59	22	6	5	8	277

Tabela 8. Proszę powiedzieć, czy zgadza się Pan(i) czy też nie zgadza ze stwierdzeniem, że okoliczni mieszkańcy i dyrekcje placówek oświatowych (szkół, przedszkoli, świetlic itp.) powinni być informowani o tym, że w pobliżu mieszka osoba karana w przeszłości za pedofilię?

(%)

	Zdecydowa- nie się zgadzam	Raczej się zgadzam	Raczej się nie zgadzam	Zdecydowa- nie się nie zgadzam	Trudno powiedzieć	Liczba osób
Ogółem	44	30	15	4	7	989
Płeć						
Mężczyźni	41	29	18	6	5	473
Kobiety	47	31	12	2	8	516
Wiek						
18-24 lat	40	32	18	5	4	156
25-34	43	32	15	5	5	171
35-44	39	28	18	6	9	165
45-54	45	31	17	3	5	202
55-64	52	30	13	3	3	117
65 lat i więcej	50	28	8	1	13	178
Miejsce zamieszkania						
Wieś	46	32	12	2	8	362
Miasto do 20 tys.	46	32	16	3	4	125
20-100 tys.	45	36	12	2	5	198
101-500 tys.	42	25	19	5	10	191
501 tys. i więcej mieszk.	40	21	22	11	5	114
Wykształcenie						
Podstawowe	49	31	8	2	9	283
Zasadnicze zawodowe	43	35	14	3	5	250
Średnie	45	26	19	4	6	346
Wyższe	30	28	24	10	8	110
Grupa społ.-zaw. pracujący						
Kadra kier., inteligencja	34	28	25	9	5	63
Prac. umysł. niż. szczebla	38	26	24	7	4	94
Pracownicy fiz.- umysł.	58	29	8	1	4	84
Robotnicy wykwalifikowani	43	30	16	6	6	78
Robotnicy niewykwalifik.	60	22	15	3	0	40
Rolnicy	38	33	13	2	14	53
Pracujący na własny rach.	43	20	25	8	5	38
Bierni zawodowo						
Renciści	54	32	6	2	5	114
Emeryci	46	30	12	1	11	210
Uczniowie i studenci	33	34	22	5	6	75
Bezrobotni	41	34	14	4	8	115
Gospodynie domowe i inni	41	39	17	0	3	27
Pracuje w:						
inst. państw., publicznej	46	28	16	5	6	151
spółce właścicieli	54	23	18	3	2	78
prywatnych i państwa	38	30	20	8	4	175
sekt. prywat. poza rolnict.	39	33	13	2	14	59
prywatnym gośp. rolnym						
Dochody na jedną osobę						
Do 299 zł	51	38	6	2	3	94
300-399	44	33	12	4	6	71
400-599	51	26	12	3	7	156
600-800	43	33	15	3	6	170
Powyżej 800 zł	41	29	21	5	4	195
Ocena własnych war. mater.						
Złe	44	32	12	3	10	295
Średnie	46	30	15	3	6	446
Dobre	42	28	19	6	4	249
Udział w prakt. religijnych						
Kilka razy w tygodniu	53	29	9	0	9	62
Raz w tygodniu	44	33	16	2	6	500
1-2 razy w miesiącu	41	29	16	5	10	138
Kilka razy w roku	48	25	14	7	6	186
W ogóle nie uczestniczy	37	29	16	8	9	103
Poglądy polityczne						
Lewica	48	27	17	6	3	163
Centrum	40	33	19	5	4	297
Prawica	46	31	13	4	6	252
Trudno powiedzieć	46	28	12	1	13	277

Tabela 9. Proszę powiedzieć, czy zgadza się Pan(i) czy też nie zgadza ze stwierdzeniem, że **powinien istnieć publicznie dostępny (dla każdego obywatela) rejestr osób skazanych za pedofilię?**

(%)

	Zdecydowa- nie się zgadzam	Raczej się zgadzam	Raczej się nie zgadzam	Zdecydowa- nie się nie zgadzam	Trudno powiedzieć	Liczba osób
Ogółem	44	24	19	5	7	988
Płeć						
Mężczyźni	44	21	23	7	6	473
Kobiety	45	27	17	3	8	515
Wiek						
18-24 lat	36	31	24	6	3	156
25-34	49	19	23	5	5	171
35-44	45	23	20	5	6	165
45-54	43	23	23	5	6	202
55-64	49	25	16	6	5	117
65 lat i więcej	44	23	11	6	16	177
Miejsce zamieszkania						
Wieś	42	29	15	4	10	361
Miasto do 20 tys.	52	17	23	4	5	125
20-100 tys.	41	26	25	3	5	198
101-500 tys.	49	21	15	10	6	191
501 tys. i więcej mieszk.	42	17	26	8	7	114
Wykształcenie						
Podstawowe	46	29	11	4	10	282
Zasadnicze zawodowe	47	22	22	2	7	250
Średnie	46	23	20	7	4	346
Wyższe	29	20	32	12	7	110
Grupa społ.-zaw. pracujący						
Kadra kier., inteligencja	33	25	28	11	3	63
Prac. umysł. niż. szczebla	37	20	29	9	6	94
Pracownicy fiz.- umysł.	54	18	27	1	0	84
Robotnicy wykwalifikowani	53	17	14	8	7	78
Robotnicy niewykwalifik.	56	24	15	0	5	40
Rolnicy	43	29	17	4	8	53
Pracujący na własny rach.	43	21	26	4	5	38
Bierni zawodowo						
Renciści	46	24	17	2	10	114
Emeryci	44	22	14	5	14	209
Uczniowie i studenci	31	33	24	11	2	75
Bezrobotni	50	28	16	2	5	115
Gospodynie domowe i inni	35	41	14	10	0	27
Pracuje w:						
inst. państw., publicznej	45	20	23	8	4	151
spółce właścicieli						
prywatnych i państwa	63	14	19	3	0	78
sekt. pryw. poza rolnict.	39	22	28	5	5	175
prywatnym gośp. rolnym	41	31	13	6	9	59
Dochody na jedną osobę						
Do 299 zł	50	27	13	3	7	94
300-399	46	35	14	0	5	71
400-599	53	22	17	5	4	156
600-800	39	25	20	8	8	170
Powyżej 800 zł	42	18	25	8	8	194
Ocena własnych war. mater.						
Złe	49	25	13	5	7	295
Średnie	43	23	21	5	8	445
Dobre	41	25	24	6	5	249
Udział w prakt. religijnych						
Kilka razy w tygodniu	53	21	14	1	10	61
Raz w tygodniu	43	26	20	4	7	500
1-2 razy w miesiącu	40	24	20	8	8	138
Kilka razy w roku	50	18	19	5	7	186
W ogóle nie uczestniczy	40	26	21	10	3	103
Poglądy polityczne						
Lewica	42	21	25	10	2	163
Centrum	40	22	25	7	5	297
Prawica	47	25	19	4	5	252
Trudno powiedzieć	48	27	10	2	13	276

Tabela 10. Proszę powiedzieć, czy zgadza się Pan(i) czy też nie zgadza ze stwierdzeniem, że osoby skazane za pedofilię powinny do końca życia przymusowo przyjmować leki na obniżenie popędu seksualnego?

(%)

	Zdecydowa- nie się zgadzam	Raczej się zgadzam	Raczej się nie zgadzam	Zdecydowa- nie się nie zgadzam	Trudno powiedzieć	Liczba osób
Ogółem	36	28	15	5	15	989
Płeć						
Mężczyźni	35	28	16	8	13	473
Kobiety	37	29	13	3	17	516
Wiek						
18-24 lat	30	22	22	9	17	156
25-34	29	31	15	7	18	171
35-44	33	29	17	8	14	165
45-54	42	26	14	3	15	202
55-64	45	31	13	5	7	117
65 lat i więcej	41	32	7	2	18	178
Miejsce zamieszkania						
Wieś	34	36	11	4	14	362
Miasto do 20 tys.	42	27	14	7	10	125
20-100 tys.	35	28	17	4	15	198
101-500 tys.	39	20	16	6	19	191
501 tys. i więcej mieszk.	34	20	20	10	16	114
Wykształcenie						
Podstawowe	44	30	11	2	13	283
Zasadnicze zawodowe	39	34	10	4	13	250
Średnie	36	24	16	7	17	346
Wyższe	14	24	29	11	22	110
Grupa społ.-zaw. pracujący						
Kadra kier., inteligencja	25	21	31	12	10	63
Prac. umysł. niż. szczebla	17	25	24	12	22	94
Pracownicy fiz.- umysł.	44	30	12	1	13	84
Robotnicy wykwalifikowani	32	34	11	12	11	78
Robotnicy niewykwalifik.	60	13	14	2	10	40
Rolnicy	34	40	10	4	13	53
Pracujący na własny rach.	27	21	19	13	20	38
Bierni zawodowo						
Renciści	45	35	5	2	13	114
Emeryci	41	30	11	2	16	210
Uczniowie i studenci	31	17	26	7	19	75
Bezrobotni	36	33	13	6	13	115
Gospodynie domowe i inni	42	19	12	0	27	27
Pracuje w:						
inst. państw., publicznej	33	22	20	9	15	151
spółce właścicieli						
prywatnych i państwa	31	32	18	6	13	78
sekt. prywat. poza rolnict.	33	26	17	9	14	175
prywatnym gośp. rolnym	29	43	12	4	13	59
Dochody na jedną osobę						
Do 299 zł	44	34	6	3	13	94
300-399	44	30	10	3	12	71
400-599	41	30	14	5	10	156
600-800	36	28	18	6	12	170
Powyżej 800 zł	33	28	15	6	18	195
Ocena własnych war. mater.						
Złe	44	29	10	4	13	295
Średnie	36	30	16	5	13	446
Dobre	28	26	19	8	20	249
Udział w prakt. religijnych						
Kilka razy w tygodniu	44	20	12	4	21	62
Raz w tygodniu	35	32	14	5	15	500
1-2 razy w miesiącu	36	24	18	8	14	138
Kilka razy w roku	39	28	12	7	14	186
W ogóle nie uczestniczy	36	26	19	5	15	103
Poglądy polityczne						
Lewica	35	28	16	8	14	163
Centrum	35	29	16	7	13	297
Prawica	35	28	20	7	10	252
Trudno powiedzieć	41	28	8	1	22	277

Tabela 11. Proszę powiedzieć, czy zgadza się Pan(i) czy też nie zgadza ze stwierdzeniem, że dane personalne - nazwiska, adresy i zdjęcia - osób skazanych za pedofilię powinny być podawane do publicznej wiadomości (w prasie, telewizji, Internecie itp.)?
(%)

	Zdecydowa- nie się zgadzam	Raczej się zgadzam	Raczej się nie zgadzam	Zdecydowa- nie się nie zgadzam	Trudno powiedzieć	Liczba osób
Ogółem	37	20	26	9	9	989
Płeć						
Mężczyźni	37	18	25	11	9	473
Kobiety	38	21	26	6	9	516
Wiek						
18-24 lat	26	29	29	10	6	156
25-34	37	20	27	9	7	171
35-44	36	15	29	12	7	165
45-54	38	18	28	9	7	202
55-64	45	14	29	7	5	117
65 lat i więcej	41	22	13	5	18	178
Miejsce zamieszkania						
Wieś	36	21	23	7	13	362
Miasto do 20 tys.	39	23	26	9	4	125
20-100 tys.	40	19	28	7	6	198
101-500 tys.	42	17	23	11	7	191
501 tys. i więcej mieszk.	26	18	33	14	9	114
Wykształcenie						
Podstawowe	45	19	17	5	14	283
Zasadnicze zawodowe	39	19	28	6	8	250
Średnie	35	20	29	10	7	346
Wyższe	22	23	31	20	4	110
Grupa społ.-zaw. pracujący						
Kadra kier., inteligencja	19	24	41	15	1	63
Prac. umysł. niż. szczebla	27	15	34	17	7	94
Pracownicy fiz.- umysł.	52	18	25	2	3	84
Robotnicy wykwalifikowani	46	17	21	7	8	78
Robotnicy niewykwalifik.	49	19	18	10	5	40
Rolnicy	32	14	28	9	16	53
Pracujący na własny rach.	40	13	23	18	5	38
Bierni zawodowo						
Renciści	45	22	19	5	10	114
Emeryci	40	18	19	7	17	210
Uczniowie i studenci	20	26	35	12	8	75
Bezrobotni	35	26	26	8	5	115
Gospodynie domowe i inni	31	31	35	3	0	27
Pracuje w:						
inst. państw., publicznej	38	15	31	12	4	151
spółce właścicieli						
prywatnych i państwa	55	13	17	10	6	78
sekt. pryw. poza rolnict.	31	22	32	10	6	175
prywatnym gośp. rolnym	36	16	26	8	15	59
Dochody na jedną osobę						
Do 299 zł	39	24	26	3	8	94
300-399	48	17	22	6	8	71
400-599	44	18	25	7	6	156
600-800	35	23	23	10	9	170
Powyżej 800 zł	35	17	27	13	8	195
Ocena własnych war. mater.						
Złe	39	21	23	6	10	295
Średnie	38	18	27	7	10	446
Dobre	33	22	26	15	5	249
Udział w prakt. religijnych						
Kilka razy w tygodniu	45	17	19	6	13	62
Raz w tygodniu	37	21	28	7	7	500
1-2 razy w miesiącu	28	19	28	12	13	138
Kilka razy w roku	43	18	21	9	8	186
W ogóle nie uczestniczy	35	22	20	12	10	103
Poglądy polityczne						
Lewica	40	18	30	10	2	163
Centrum	34	19	28	12	7	297
Prawica	38	23	22	10	7	252
Trudno powiedzieć	38	19	23	4	17	277

Tabela 12. Proszę powiedzieć, czy zgadza się Pan(i) czy też nie zgadza ze stwierdzeniem, że osoby, które zakończyły odbywanie kary za pedofilię, należy pozostawić w spokoju i pozwolić im normalnie żyć, bo już odpokutowały za swoje czyny?
(%)

	Zdecydowa- nie się zgadzam	Raczej się zgadzam	Raczej się nie zgadzam	Zdecydowa- nie się nie zgadzam	Trudno powiedzieć	Liczba osób
Ogółem	8	25	34	22	11	988
Płeć						
Mężczyźni	10	24	35	23	8	472
Kobiety	6	27	33	21	13	516
Wiek						
18-24 lat	8	30	30	24	8	156
25-34	5	22	40	25	7	171
35-44	7	24	41	17	11	164
45-54	8	29	33	25	5	202
55-64	13	24	32	22	10	117
65 lat i więcej	8	22	27	19	23	178
Miejsce zamieszkania						
Wieś	8	31	30	17	14	362
Miasto do 20 tys.	12	25	34	23	6	125
20-100 tys.	7	27	38	20	9	197
101-500 tys.	9	18	32	31	11	191
501 tys. i więcej mieszk.	6	19	43	24	8	114
Wykształcenie						
Podstawowe	7	26	29	21	16	283
Zasadnicze zawodowe	9	26	37	18	9	250
Średnie	8	25	35	26	7	345
Wyższe	9	22	38	22	9	110
Grupa społ.-zaw. pracujący						
Kadra kier., inteligencja	10	22	44	19	4	63
Prac. umysł. niż. szczebla	5	29	39	19	8	94
Pracownicy fiz.- umysł.	6	12	41	35	7	84
Robotnicy wykwalifikowani	4	16	46	25	9	78
Robotnicy niewykwalifik.	8	25	31	30	6	40
Rolnicy	6	27	39	18	10	53
Pracujący na własny rach.	14	19	29	31	7	38
Bierni zawodowo						
Renciści	11	38	24	16	11	113
Emeryci	8	23	28	21	20	210
Uczniowie i studenci	9	35	29	23	4	75
Bezrobotni	8	26	37	20	8	115
Gospodynie domowe i inni	8	32	30	11	20	27
Pracuje w:						
inst. państw., publicznej	9	15	41	31	5	151
spółce właścicieli	7	22	43	27	2	78
prywatnych i państwa	6	24	37	22	11	175
sekt. pryw. poza rolnict.	6	31	37	18	9	59
prywatnym gośp. rolnym						
Dochody na jedną osobę						
Do 299 zł	7	34	39	13	8	94
300-399	2	31	38	24	6	71
400-599	8	25	33	25	9	156
600-800	8	26	29	25	12	169
Powyżej 800 zł	14	17	43	20	6	195
Ocena własnych war. mater.						
Złe	7	27	32	23	12	295
Średnie	9	23	36	20	12	445
Dobre	8	28	33	24	6	249
Udział w prakt. religijnych						
Kilka razy w tygodniu	2	26	26	29	17	62
Raz w tygodniu	8	27	35	18	12	500
1-2 razy w miesiącu	6	26	33	26	9	138
Kilka razy w roku	11	17	37	27	8	186
W ogóle nie uczestniczy	9	29	31	23	9	103
Poglądy polityczne						
Lewica	12	30	31	21	5	162
Centrum	9	27	33	24	7	297
Prawica	6	26	39	22	6	252
Trudno powiedzieć	7	20	32	20	21	277

Tabela 13. Proszę powiedzieć, czy zgadza się Pan(i) czy też nie zgadza ze stwierdzeniem, że osoby skazane za pedofilię powinny być dożywotnio umieszczane w zakładzie zamkniętym, aby nie stanowiły zagrożenia dla innych?

(%)

	Zdecydowa- nie się zgadzam	Raczej się zgadzam	Raczej się nie zgadzam	Zdecydowa- nie się nie zgadzam	Trudno powiedzieć	Liczba osób
Ogółem	16	15	38	17	14	989
Płeć						
Mężczyźni	15	15	40	19	11	473
Kobiety	17	16	37	14	16	516
Wiek						
18-24 lat	18	15	39	15	13	156
25-34	16	14	40	17	14	171
35-44	14	14	42	17	13	165
45-54	16	16	39	20	10	202
55-64	14	12	37	26	11	117
65 lat i więcej	19	21	30	8	22	178
Miejsce zamieszkania						
Wieś	14	17	36	13	20	362
Miasto do 20 tys.	23	19	33	19	6	125
20-100 tys.	16	16	41	19	8	198
101-500 tys.	20	11	36	19	14	191
501 tys. i więcej mieszk.	10	13	47	17	12	114
Wykształcenie						
Podstawowe	20	17	30	13	20	283
Zasadnicze zawodowe	17	17	40	14	13	250
Średnie	14	14	42	18	11	346
Wyższe	9	11	41	28	11	110
Grupa społ.-zaw. pracujący						
Kadra kier., inteligencja	9	11	44	26	10	63
Prac. umysł. niż. szczebla	6	16	46	23	9	94
Pracownicy fiz.- umysł.	30	18	33	11	8	84
Robotnicy wykwalifikowani	14	14	43	20	9	78
Robotnicy niewykwalifik.	13	15	36	17	18	40
Rolnicy	4	14	39	25	17	53
Pracujący na własny rach.	14	18	41	19	8	38
Bierni zawodowo						
Renciści	23	21	28	13	15	114
Emeryci	14	17	34	15	21	210
Uczniowie i studenci	19	8	48	16	9	75
Bezrobotni	23	12	38	13	14	115
Gospodynie domowe i inni	7	20	42	8	23	27
Pracuje w:						
inst. państw., publicznej	13	10	43	25	8	151
spółce właścicieli						
prywatnych i państwa	21	20	33	18	7	78
sekt. prywat. poza rolnict.	14	18	41	16	11	175
prywatnym gośp. rolnym	4	12	46	21	17	59
Dochody na jedną osobę						
Do 299 zł	26	18	37	9	10	94
300-399	18	20	39	9	14	71
400-599	16	16	38	18	12	156
600-800	12	17	39	19	13	170
Powyżej 800 zł	15	15	40	21	9	195
Ocena własnych war. mater.						
Złe	21	15	34	14	16	295
Średnie	13	17	39	16	15	446
Dobre	16	13	41	21	8	249
Udział w prakt. religijnych						
Kilka razy w tygodniu	25	21	19	15	20	62
Raz w tygodniu	15	15	41	15	13	500
1-2 razy w miesiącu	17	10	42	20	12	138
Kilka razy w roku	15	14	39	18	14	186
W ogóle nie uczestniczy	15	24	28	19	13	103
Poglądy polityczne						
Lewica	10	14	42	25	8	163
Centrum	15	14	42	19	10	297
Prawica	17	13	43	18	8	252
Trudno powiedzieć	19	20	26	7	27	277

Tabela 14. Proszę powiedzieć, czy zgadza się Pan(i) czy też nie zgadza ze stwierdzeniem, że **mieszkanie osoby, która wyszła z więzienia po odbyciu kary za pedofilię, powinno być w specjalny sposób oznakowane?**

(%)

	Zdecydowa- nie się zgadzam	Raczej się zgadzam	Raczej się nie zgadzam	Zdecydowa- nie się nie zgadzam	Trudno powiedzieć	Liczba osób
Ogółem	8	9	40	36	7	989
Płeć						
Mężczyźni	9	8	38	40	5	473
Kobiety	7	9	43	32	8	516
Wiek						
18-24 lat	6	11	44	35	3	156
25-34	10	8	43	36	4	171
35-44	4	4	47	40	6	165
45-54	9	10	37	40	5	202
55-64	10	6	41	39	5	117
65 lat i więcej	11	12	33	26	17	178
Miejsce zamieszkania						
Wieś	9	9	44	29	9	362
Miasto do 20 tys.	16	5	46	31	2	125
20-100 tys.	5	11	43	36	5	198
101-500 tys.	8	7	36	42	6	191
501 tys. i więcej mieszk.	4	9	26	54	7	114
Wykształcenie						
Podstawowe	11	13	41	21	14	283
Zasadnicze zawodowe	8	7	44	36	5	250
Średnie	9	8	39	41	4	346
Wyższe	1	3	37	59	1	110
Grupa społ.-zaw. pracujący						
Kadra kier., inteligencja	2	4	38	56	0	63
Prac. umysł. niż. szczebla	0	4	40	51	5	94
Pracownicy fiz.- umysł.	11	13	46	28	1	84
Robotnicy wykwalifikowani	13	9	47	27	4	78
Robotnicy niewykwalifik.	10	9	29	49	3	40
Rolnicy	4	5	52	34	5	53
Pracujący na własny rach.	10	8	26	53	3	38
Bierni zawodowo						
Renciści	13	12	40	27	8	114
Emeryci	10	7	35	32	15	210
Uczniowie i studenci	3	10	54	26	7	75
Bezrobotni	9	12	36	38	4	115
Gospodynie domowe i inni	4	3	48	36	9	27
Pracuje w:						
inst. państw., publicznej	4	5	43	45	2	151
spółce właścicieli						
prywatnych i państwa	14	14	35	32	5	78
sekt. prywat. poza rolnict.	8	7	40	43	2	175
prywatnym gośp. rolnym	4	4	57	30	5	59
Dochody na jedną osobę						
Do 299 zł	11	14	43	26	7	94
300-399	11	15	40	32	2	71
400-599	10	13	35	34	7	156
600-800	8	9	39	36	8	170
Powyżej 800 zł	7	5	41	46	1	195
Ocena własnych war. mater.						
Złe	10	11	40	30	9	295
Średnie	8	8	40	36	8	446
Dobre	6	6	42	44	3	249
Udział w prakt. religijnych						
Kilka razy w tygodniu	17	11	35	23	14	62
Raz w tygodniu	9	10	44	31	7	500
1-2 razy w miesiącu	5	6	35	46	7	138
Kilka razy w roku	7	7	38	43	5	186
W ogóle nie uczestniczy	9	7	38	41	5	103
Poglądy polityczne						
Lewica	5	13	39	43	1	163
Centrum	7	5	42	42	5	297
Prawica	9	10	41	37	3	252
Trudno powiedzieć	11	9	39	24	16	277