



CENTRUM BADANIA OPINII SPOŁECZNEJ

SEKRETARIAT
OŚRODEK INFORMACJI

629 - 35 - 69, 628 - 37 - 04
693 - 46 - 92, 625 - 76 - 23

UL. ŻURAWIA 4A, SKR. PT.24
00 - 503 W A R S Z A W A
TELEFAX 629 - 40 - 89

INTERNET

<http://www.cbos.pl>

E-mail: sekretariat@cbos.pl

BS/10/2005

SPOŁECZNE REAKCJE NA POWOŁANIE NOWEGO MARSZAŁKA SEJMU RP

KOMUNIKAT Z BADAŃ

WARSZAWA, STYCZEŃ 2005

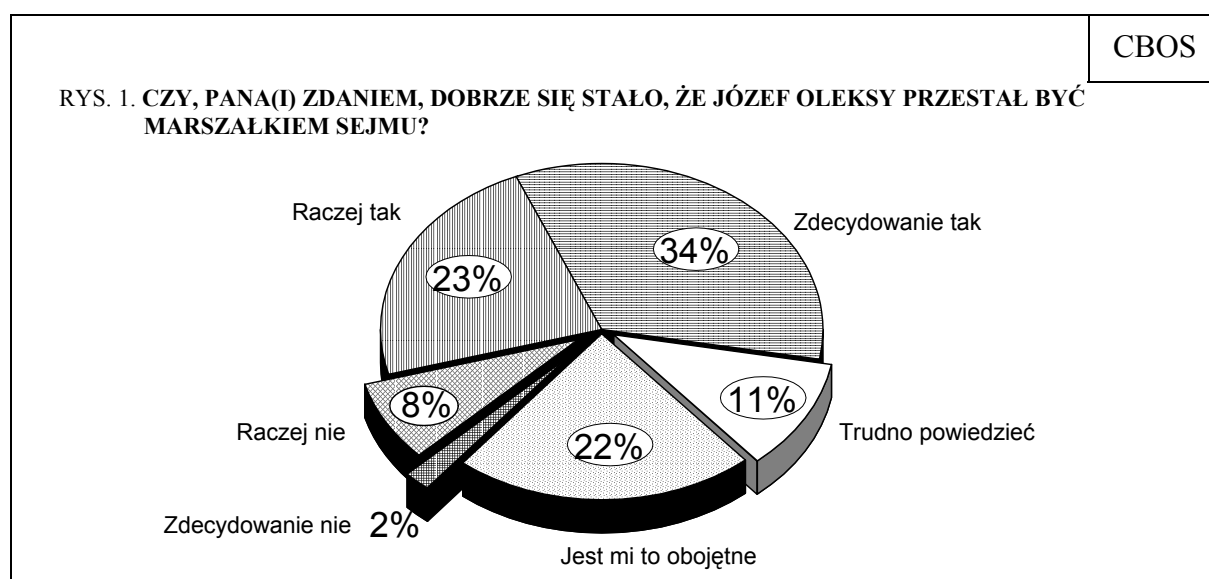
PRZEDRUK MATERIAŁÓW CBOS W CAŁOŚCI LUB W CZĘŚCI ORAZ WYKORZYSTANIE DANYCH EMPIRYCZNYCH
JEST DOZWOLONE WYŁĄCZNIE Z PODANIEM ŹRÓDŁA



Znak jakości przyznany CBS przez Organizację Firm Badania Opinii i Rynku
22 października 2004 roku

Na początku stycznia Józef Oleksy ustąpił z funkcji marszałka Sejmu RP. Stało się to po ogłoszeniu niekorzystnego dla niego wyroku Sądu Lustracyjnego, który po raz drugi już uznał go za kłamcę lustracyjnego. Na nowego marszałka Sejmu został wybrany dotychczasowy szef MSZ Włodzimierz Cimoszewicz, uzyskując w głosowaniu poparcie nieznacznie większej liczby posłów niż jego kontrkandydat Józef Zych

Nasz styczniowy sondaż¹ realizowaliśmy tuż po zmianie na stanowisku marszałka Sejmu. Większość Polaków (57%) poparła decyzję Józefa Oleksego o rezygnacji z pełnionej funkcji. Z jego ustąpienia szczególnie zadowolone są osoby identyfikujące się z prawicą (77%), ale także ponad połowa badanych deklarujących poglądy lewicowe i centrowe (po 54%).



¹ Badanie „Aktualne problemy i wydarzenia” (176) przeprowadzono w dniach 7-10 stycznia 2005 roku na liczącej 1089 osób reprezentatywnej próbie losowej dorosłych Polaków.

W potencjalnych elektoratach decyzję Józefa Oleksego o rezygnacji ze stanowiska marszałka Sejmu aprobuje przede wszystkim sympatycy PO, PiS oraz LPR. Popiera ją także ponad połowa zwolenników Samoobrony, SdPI oraz PSL. Najwięcej wątpliwości co do jej słuszności mają potencjalni wyborcy SLD. Dwie piąte z nich (40%) uważa, że dobrze się stało, iż Józef Oleksy przestał być marszałkiem Sejmu, jednak niemal tyle samo (37%) jest przeciwnego zdania.

Tabela 1

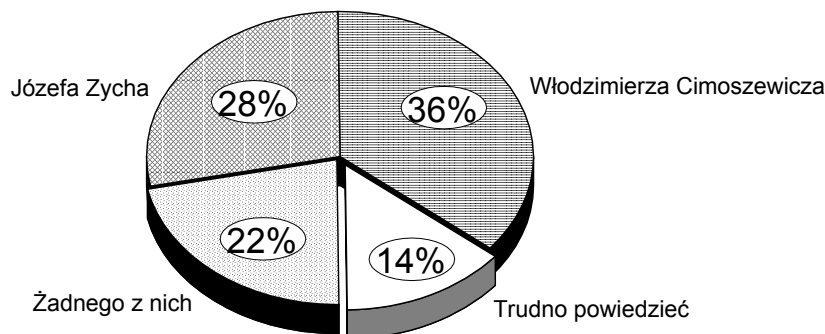
Potencjalne elektoraty	Czy, Pana(i) zdaniem, dobrze się stało, że Józef Oleksy przestał być marszałkiem Sejmu?			
	Tak	Nie	Jest mi to obojętne	Trudno powiedzieć
	w procentach			
PO	80	3	14	3
PiS	78	6	14	2
LPR	77	3	21	0
Samoobrona	56	22	17	6
PSL	53	16	31	0
SdPI*	53	28	11	8
SLD*	40	37	19	4

*Ze względu na niewielką liczebność elektoratów tych partii w badanej próbie, wyniki ich dotyczące należy traktować szczególnie ostrożnie

Gdyby to społeczeństwo miało decydować o wyborze marszałka Sejmu spośród dwóch kandydatur: Włodzimierza Cimoszewicza i Józefa Zycha, podjęłoby taką samą decyzję jak posłowie. Byłego ministra spraw zagranicznych poparłoby 36% Polaków. Mniej osób (28%) wybrałoby wicemarszałka Józefa Zycha. Brak zdecydowanej przewagi jednego z polityków nie dziwi o tyle, że obaj są stosunkowo dobrze oceniani przez społeczeństwo - zaufanie do każdego z nich deklaruje niemal co drugi Polak². Na większym poparciu społecznym dla Włodzimierza Cimoszewicza w roli marszałka Sejmu zaważył zapewne fakt, że to on został ostatecznie wybrany na to stanowisko, a badanie było realizowane tuż po decyzji posłów w tej sprawie.

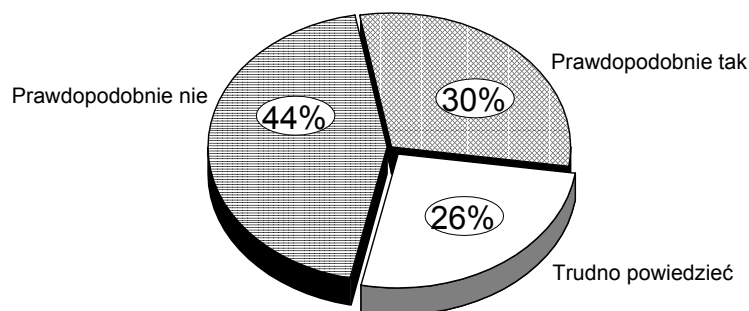
² Szczegółowe dane na ten temat znajdują się w komunikacie CBOS „Zaufanie do polityków w styczniu” (w przygotowaniu).

RYS. 2. KTÓREGO Z DWÓCH KANDYDATÓW NA NOWEGO MARSZAŁKA SEJMU POPARŁ(A)BY PAN(I) OSOBIŚCIE?



Mimo iż Polacy są zadowoleni z ustąpienia Józefa Oleksego, raczej nie wiążą z nowym marszałkiem nadziei na poprawę funkcjonowania Sejmu. Można powiedzieć, że pomimo znacznego zaufania do Włodzimierza Cimoszewicza nie wierzą w to, że zdoła on wpłynąć na polepszenie działań Sejmu i zmianę bardzo krytycznych opinii Polaków o pracy posłów. Sceptycyzm co do możliwości poprawy działalności Sejmu nie wynika zatem z braku akceptacji Włodzimierza Cimoszewicza w nowej roli (przeciwnie - notowania tego polityka po wyborze na stanowisko marszałka Sejmu wzrosły), ale z utrwalonego przekonania, że obecny Sejm nie jest w stanie dobrze wykonywać swoich zadań.

RYS. 3. CZY, PANA(I) ZDANIEM, OBJĘCIE FUNKCJI MARSZAŁKA SEJMU PRZEZ WŁODZIMIERZA CIMOSZEWICZA POPRAWI FUNKCJONOWANIE I - CO ZA TYM IDZIE - SPOŁECZNE OCENY SEJMU?



Opinie na temat możliwości poprawy działalności Sejmu po objęciu funkcji marszałka przez Włodzimierza Cimoszewicza wiążą się z orientacją polityczną ankietowanych. O ile osoby o poglądach prawicowych, a także centrowych raczej nie spodziewają się w tej dziedzinie zmian na lepsze, o tyle badani identyfikujący się z lewicą

najczęściej (47% wskazań) wierzą w pozytywne efekty zmiany na stanowisku marszałka Sejmu.

W potencjalnych elektoratach poprawy funkcjonowania Sejmu oczekują przede wszystkim zwolennicy SLD. Raczej optymistami w tej sprawie są także sympatycy SdPI oraz PSL. Sceptycyzm co do możliwości poprawy działań Sejmu wyraźnie dominuje w elektoracie LPR, PO oraz PiS. Niejednoznaczne opinie w tej kwestii mają zwolennicy Samoobrony, choć również wśród nich przeważają pesymiści.

Tabela 2

Potencjalne elektoraty	Czy, Pana(i) zdaniem, objęcie funkcji marszałka Sejmu przez Włodzimierza Cimoszewicza poprawi funkcjonowanie i - co za tym idzie - społeczne oceny Sejmu?		
	Prawdopodobnie tak	Prawdopodobnie nie	Trudno powiedzieć
	w procentach		
SLD*	69	19	12
SdPI*	49	43	8
PSL	41	27	32
Samoobrona	41	45	14
PiS	32	51	17
PO	32	56	12
LPR	19	62	19

* Ze względu na niewielką liczebność elektoratów tych partii w badanej próbie, wyniki ich dotyczące należy traktować szczególnie ostrożnie



Polacy sądzą, że dobrze się stało, iż Józef Oleksy ustąpił z funkcji marszałka Sejmu. Zadowolenie ze zmiany na tym stanowisku nie oznacza jednak nadziei na poprawę działalności tej instytucji. Zdaniem Polaków, polepszenie pracy Sejmu po objęciu funkcji marszałka przez Włodzimierza Cimoszewicza jest raczej mało prawdopodobne.

Opracowała
Beata ROGUSKA

A N E K S

Tabela 1. Czy, Pana(i) zdaniem, dobrze się stało, że Józef Oleksy przestał być marszałkiem Sejmu?

(%)

	Tak	Jest mi to obojętne	Nie	Trudno powiedzieć	Liczba osób
Ogółem	57	22	10	11	1084
Płeć					
Mężczyźni	62	20	11	7	516
Kobiety	53	24	9	15	568
Wiek					
18-24 lat	54	30	8	8	160
25-34	59	23	10	9	206
35-44	58	26	9	7	195
45-54	63	17	10	11	203
55-64	60	19	13	8	136
65 lat i więcej	48	18	11	23	184
Miejsce zamieszkania					
Wieś	55	22	9	14	407
Miasto do 20 tys.	51	27	14	8	135
20-100 tys.	56	22	11	11	207
101-500 tys.	62	20	9	9	205
501 tys. i więcej mieszk.	67	17	9	7	130
Wykształcenie					
Podstawowe	49	23	10	18	308
Zasadnicze zawodowe	59	23	8	10	281
Średnie	57	23	12	8	376
Wyższe	75	12	11	2	119
Grupa społ.-zaw. pracujący					
Kadra kier., inteligencja	86	5	9	0	65
Prac. umysł. niż. szczebla	66	22	6	6	98
Pracownicy fiz.- umysł.	56	31	7	6	96
Robotnicy wykwalifikowani	56	24	12	7	75
Robotnicy niewykwalifik.	59	27	9	6	63
Rolnicy	52	15	19	14	58
Pracujący na własny rach.	72	17	8	3	36
Bierni zawodowo					
Renciści	57	18	8	17	103
Emeryci	50	19	12	19	222
Uczniowie i studenci	52	30	11	7	87
Bezrobotni	51	24	12	13	126
Gospodynie domowe i inni	60	26	3	11	55
Pracuje w:					
inst. państw., publicznej	72	14	10	5	156
spółce właścicieli					
prywatnych i państwa	59	32	7	1	80
sekt. pryw. poza rolnict.	62	23	9	7	196
prywatnym gosp. rolnym	56	16	16	12	91
Dochody na jedną osobę					
Do 300 zł	55	26	8	10	177
301-500	61	23	10	7	182
501-900	55	24	8	12	235
901-1200	69	16	10	5	88
Powyżej 1200 zł	60	16	17	7	62
Ocena własnych war. mater.					
Złe	57	21	10	13	335
Średnie	56	22	11	12	479
Dobre	60	23	9	7	270
Udział w prakt. religijnych					
Kilka razy w tygodniu	72	16	7	5	77
Raz w tygodniu	59	23	8	10	533
1-2 razy w miesiącu	57	18	11	14	148
Kilka razy w roku	51	25	12	11	214
W ogóle nie uczestniczy	51	17	18	14	111
Poglądy polityczne					
Lewica	54	20	23	2	186
Centrum	54	29	9	8	269
Prawica	77	16	6	1	342
Trudno powiedzieć	39	23	7	30	287

Tabela 2. Którego z dwóch kandydatów na nowego marszałka Sejmu poparł(a)by Pan(i) osobiście?

(%)

	Włodzimierza Cimoszewicza	Józefa Zycha	Żadnego z nich	Trudno powiedzieć	Liczba osób
Ogółem	36	28	22	15	1084
Płeć					
Mężczyźni	35	34	22	9	516
Kobiety	36	22	22	20	568
Wiek					
18-24 lat	35	8	38	19	160
25-34	36	18	32	14	206
35-44	35	31	21	13	195
45-54	39	32	19	10	203
55-64	38	40	11	11	136
65 lat i więcej	32	37	9	23	184
Miejsce zamieszkania					
Wieś	32	28	21	19	407
Miasto do 20 tys.	38	26	18	17	135
20-100 tys.	40	25	24	11	207
101-500 tys.	35	27	25	12	205
501 tys. i więcej mieszk.	38	32	20	10	130
Wykształcenie					
Podstawowe	32	26	20	22	308
Zasadnicze zawodowe	36	29	22	14	281
Średnie	38	29	21	13	376
Wyższe	39	26	32	4	119
Grupa społ.-zaw. pracujący					
Kadra kier., inteligencja	35	25	33	6	65
Prac.umysł.niż.szczebła	39	28	27	7	98
Pracownicy fiz.- umysł.	32	25	28	15	96
Robotnicy wykwalifikowani	34	34	23	9	75
Robotnicy niewykwalifik.	41	19	28	13	63
Rolnicy	30	41	13	16	58
Pracujący na własny rach.	44	30	15	11	36
Bierni zawodowo					
Renciści	28	32	18	22	103
Emeryci	37	37	7	19	222
Uczniowie i studenci	42	7	38	12	87
Bezrobotni	31	21	29	19	126
Gospodynie domowe i inni	42	19	21	17	55
Pracuje w:					
inst. państw., publicznej	32	31	28	8	156
spółce właścicieli					
prywatnych i państwa	41	22	33	4	80
sekt. pryw. poza rolnict.	38	26	24	13	196
prywatnym gosp. rolnym	33	38	13	16	91
Dochody na jedną osobę					
Do 300 zł	36	24	23	16	177
301-500	37	30	21	12	182
501-900	37	37	14	13	235
901-1200	31	33	22	14	88
Powyżej 1200 zł	49	18	22	11	62
Ocena własnych war. mater.					
Złe	33	29	19	19	335
Średnie	34	29	25	13	479
Dobre	42	24	21	13	270
Udział w prakt. religijnych					
Kilka razy w tygodniu	25	42	22	11	77
Raz w tygodniu	35	29	21	14	533
1-2 razy w miesiącu	31	24	25	20	148
Kilka razy w roku	40	24	22	14	214
W ogóle nie uczestniczy	45	20	20	14	111
Poglądy polityczne					
Lewica	65	17	15	4	186
Centrum	37	23	30	10	269
Prawica	27	44	23	6	342
Trudno powiedzieć	26	20	18	36	287

Tabela 3. Czy, Pana(i) zdaniem, objęcie funkcji marszałka Sejmu przez Włodzimierza Cimoszewicza poprawi funkcjonowanie i - co za tym idzie - społeczne oceny Sejmu?

(%)

	Prawdopodobnie tak	Prawdopodobnie nie	Trudno powiedzieć	Liczba osób
Ogółem	30	44	26	1084
Płeć				
Mężczyźni	30	51	19	516
Kobiety	30	38	32	568
Wiek				
18-24 lat	34	39	27	160
25-34	21	51	28	206
35-44	29	48	23	195
45-54	31	45	24	203
55-64	34	45	21	136
65 lat i więcej	32	36	32	184
Miejsce zamieszkania				
Wies	28	42	30	407
Miasto do 20 tys.	31	35	34	135
20-100 tys.	35	41	24	207
101-500 tys.	28	53	19	205
501 tys.i więcej mieszk.	30	51	19	130
Wykształcenie				
Podstawowe	29	37	34	308
Zasadnicze zawodowe	30	42	28	281
Średnie	30	47	22	376
Wyższe	29	59	12	119
Grupa społ.-zaw. pracujący				
Kadra kier.,inteligencja	24	66	9	65
Prac.umysł.niż.szczebla	31	52	17	98
Pracownicy fiz.- umysł.	31	35	34	96
Robotnicy wykwalifikowani	27	50	22	75
Robotnicy niewykwalifik.	26	44	30	63
Rolnicy	26	50	24	58
Pracujący na własny rach.	21	48	32	36
Bierni zawodowo				
Renciści	29	43	28	103
Emeryci	34	35	30	222
Uczniowie i studenci	40	40	20	87
Bezrobotni	25	47	28	126
Gospodynie domowe i inni	29	39	32	55
Pracuje w:				
inst. państw., publicznej	26	56	19	156
spółce właścicieli				
prywatnych i państwa	37	43	20	80
sekt. pryw. poza rolnict.	26	45	29	196
prywatnym gosp. rolnym	25	53	21	91
Dochody na jedną osobę				
Do 300 zł	29	43	28	177
301-500	30	45	25	182
501-900	32	44	24	235
901-1200	37	43	20	88
Powyżej 1200 zł	28	56	16	62
Ocena własnych war. mater.				
Złe	30	43	28	335
Średnie	26	47	27	479
Dobre	36	41	23	270
Udział w prakt. religijnych				
Kilka razy w tygodniu	35	47	18	77
Raz w tygodniu	29	44	27	533
1-2 razy w miesiącu	25	40	35	148
Kilka razy w roku	32	45	23	214
W ogóle nie uczestniczy	31	44	24	111
Poglądy polityczne				
Lewica	47	39	14	186
Centrum	31	44	24	269
Prawica	28	61	12	342
Trudno powiedzieć	20	27	53	287