



CENTRUM BADANIA OPINII SPOŁECZNEJ

SEKRETARIAT
OŚRODEK INFORMACJI

629 - 35 - 69, 628 - 37 - 04
693 - 46 - 92, 625 - 76 - 23

UL. ŻURAWIA 4A, SKR. PT.24
00 - 503 W A R S Z A W A
TELEFAX 629 - 40 - 89

INTERNET

<http://www.cbos.pl>

E-mail: sekretariat@cbos.pl

BS/41/2005

POLACY O JESIENNYM TERMINIE WYBORÓW PARLAMENTARNYCH

KOMUNIKAT Z BADAŃ

WARSZAWA, MARZEC 2005

PRZEDRUK MATERIAŁÓW CBOS W CAŁOŚCI LUB W CZĘŚCI ORAZ WYKORZYSTANIE DANYCH EMPIRYCZNYCH
JEST DOZWOLONE WYŁĄCZNIE Z PODANIEM ŹRÓDŁA



Znak jakości przyznany CBOS przez Organizację Firm Badania Opinii i Rynku
22 października 2004 roku

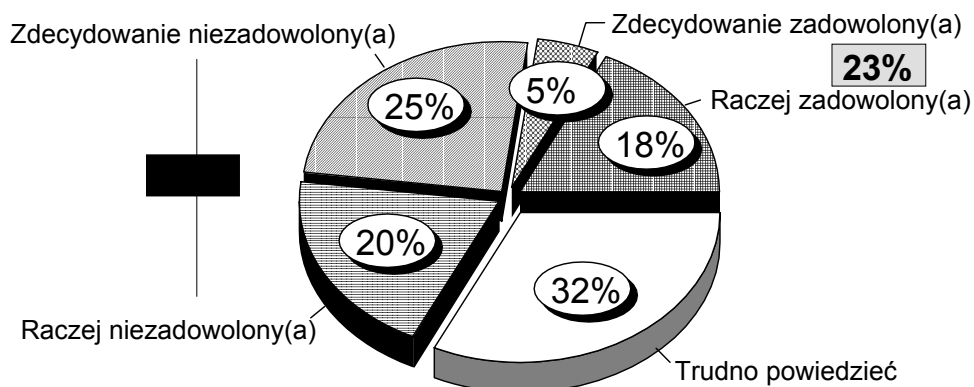
Mimo kilkakrotnych zapowiedzi składanych zarówno przez byłego premiera Leszka Millera, jak i innych prominentnych działaczy SLD, ostatnio władze tej partii odstąpiły od planów przedterminowego rozwiązania parlamentu i przeprowadzenia wyborów w czerwcu tego roku. Przyspieszenie terminu wyborów miało doprowadzić do tego, żeby budżet na kolejny rok przygotowywała nowa ekipa rządowa, a nie - jak dotychczas - nowo wybrany rząd zmuszony był realizować budżet przygotowany przez poprzedni gabinet. Przesunięcie terminu głosowania na wiosnę umożliwiłoby także uniknięcie jesienią podwójnych wyborów - parlamentarnych i prezydenckich. Mimo tych racjonalnych przesłanek zwyciężyła w SLD chęć przesunięcia wyborów w czasie - być może dlatego, że posłowie tej partii liczą na poprawę jej notowań, chcą jak najdłużej sprawować władzę, a może też dlatego, że - jak wielu posłów z innych ugrupowań - obawiając się o swoją przyszłość chcą jak najdłużej korzystać z politycznych wpływów i osobistych przywilejów parlamentarzystów. Wobec bardzo złych notowań obecnego Sejmu (w lutym 79% ankietowanych negatywnie oceniało jego działalność, a tylko 11% pozytywnie¹) trudno się dziwić, że Polacy wcale nie są zadowoleni z tej decyzji².

Prawie połowa badanych (45%) jest niezadowolona z tego, że wybory do Sejmu i Senatu odbędą się dopiero jesienią, w tym jedna czwarta (25%) wyraża to niezadowolenie w sposób zdecydowany. Jesienny termin wyborów akceptuje niemal co czwarty ankietowany (23%). Znaczna grupa (32%) nie ma w tej sprawie sprecyzowanej opinii.

¹ Zob. komunikat CBOS „Opinie o działalności instytucji publicznych”, luty 2005.

² Badanie „Aktualne problemy i wydarzenia” (177) przeprowadzono w dniach 4-7 lutego 2005 roku na liczącej 1070 osób reprezentatywnej próbie losowej dorosłych Polaków.

RYS. 1. RADA KRAJOWA SLD ZDECYDOWAŁA, WBREW WCZEŚNIEJSZYM ZAPOWIEDZIOM, ŻE WYBORY PARLAMENTARNE ODBĘDĄ SIĘ JESIENIĄ TEGO ROKU, CZYLI OBECNY PARLAMENT BĘDZIE FUNKCJONOWAŁ DO KOŃCA SWOJEJ KADENCJI. CZY JEST PAN(I) ZADOWOLONY(A) CZY TEŻ NIEZADOWOLONY(A) Z TEGO, ŻE WYBORY PARLAMENTARNE ODBĘDĄ SIĘ JESIENIĄ?



Z decyzji władz SLD bardziej niezadowoleni są mężczyźni (54%) niż kobiety (37%), które w tej sprawie częściej nie mają wyrobionego zdania. Przesunięcie terminu wyborów na jesień zostało źle przyjęte przede wszystkim przez osoby z wyższym wykształceniem (57%), respondentów dobrze sytuowanych (55% wskazań wśród osiągających dochody powyżej 900 zł na osobę w rodzinie), a w grupach społeczno-zawodowych - przez kadre kierowniczą i inteligencję (60%) oraz pracujących na własny rachunek (68%). Co ciekawe, ponad połowa wyborców SLD z 2001 roku (51%) jest niezadowolona z jesiennego terminu wyborów i nieskrócenia kadencji obecnego Sejmu. Zadowolenie z takiej decyzji deklaruje tylko co trzeci respondent, który cztery lata temu głosował na SLD (33%).

Opinie w tej kwestii w największym stopniu różnicują jednak deklarowane poglądy polityczne. Nieco ponad dwie trzecie badanych o poglądach prawicowych (67%) wyraża niezadowolenie z jesiennego terminu wyborów (wobec 18% zadowolonych). Także wśród respondentów określających swoje poglądy jako centrowe więcej jest z tego powodu niezadowolonych (45%) niż zadowolonych (26%). Natomiast wśród osób identyfikujących się z lewicą proporcje układają się odwrotnie - większa grupa akceptuje jesienny termin wyborów (42%), niż wyraża niezadowolenie z tego powodu (34%).

Spośród potencjalnych elektoratów najbardziej niezadowoleni z decyzji o nieprzyspieszeniu terminu wyborów są zdeklarowani zwolennicy PO, PiS i UW - ponad

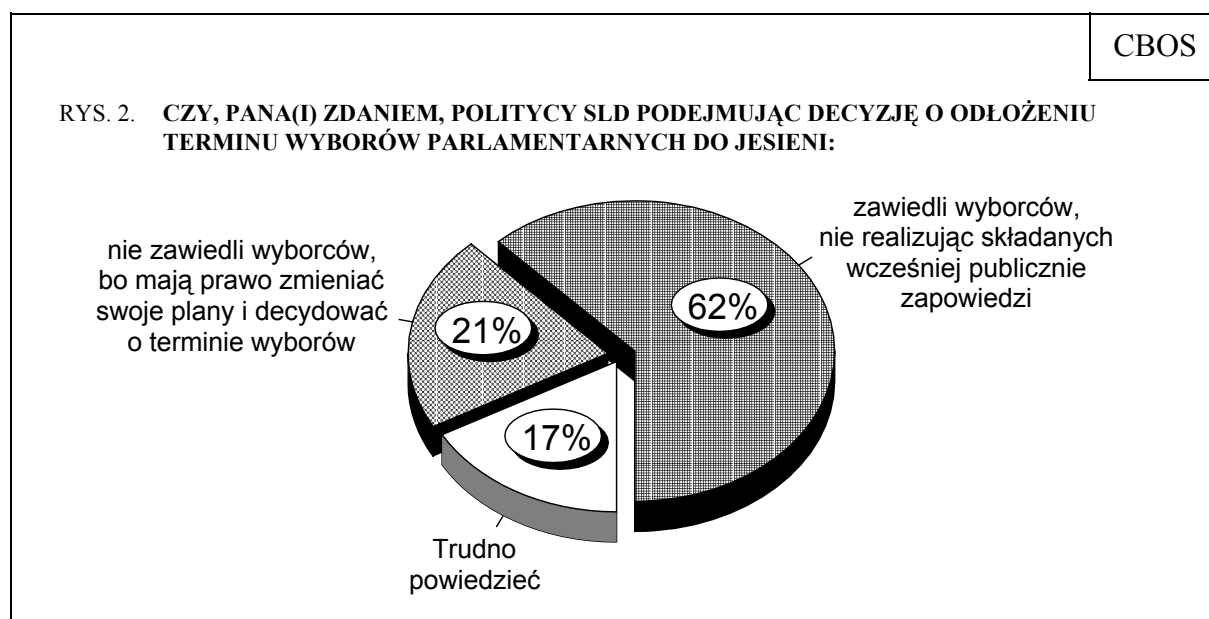
dwie trzecie wyborców tych ugrupowań jest zawiedzionych stanowiskiem władz SLD. Niezadowolenie wyraża także około połowy wyborców Samoobrony oraz LPR. Natomiast sympatycy UP i SLD w większości akceptują tę decyzję. Opinie potencjalnych wyborców SdPI są w tej kwestii równo podzielone - taka sama liczba zwolenników tego ugrupowania jest zadowolona z jesiennego terminu wyborów, co wyraża niezadowolenie. Podobnie układają się oceny wyborców niezdecydowanych jeszcze, na kogo głosować.

Tabela 1

Czy jest Pan(i) zadowolony(a) czy też niezadowolony(a) z tego, że wybory parlamentarne odbędą się jesienią?	Potencjalne elektoraty										Nie-wybie-rający się na wybor-y
	LPR	PO	PSL	PiS	Samo-obro-na	SdPI *	SLD	UP*	UW *	Nie-zde-cydo-wani	
	w procentach										
Zadowolony(a)	21	15	39	15	28	41	68	81	19	36	18
Niezadowolony(a)	48	72	37	71	51	41	17	19	67	34	40
Trudno powiedzieć	31	13	24	14	21	18	15	0	14	31	43

* Dane dotyczące tych partii należy traktować z ostrożnością ze względu na niewielką liczebność ich wyborców w badanej próbie

Zdaniem większości Polaków (62%) politycy SLD podejmując decyzję o nieskracaniu tej kadencji Sejmu zawiedli wyborców, ponieważ nie dotrzymali swych wcześniejszych obietnic. Nieco ponad jedna piąta (21%) uważa, że politycy SLD nie zawiedli wyborców, gdyż w miarę zmieniających się okoliczności mają prawo zmieniać plany polityczne, w tym składane wcześniej obietnice.



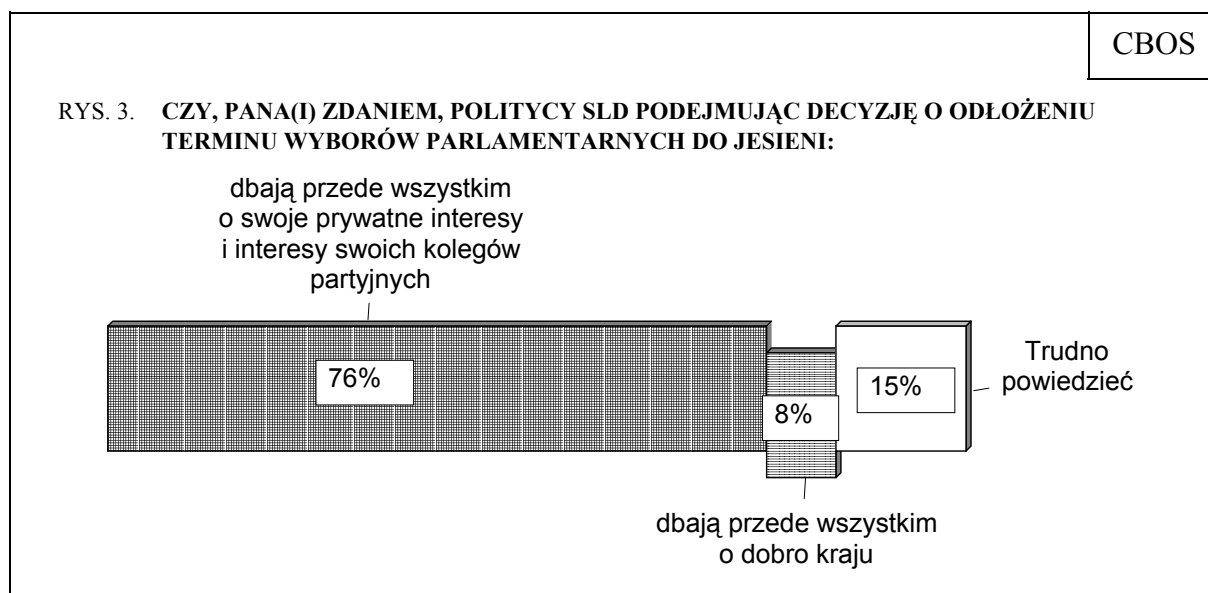
Większość wyborców SLD z 2001 roku także podziela krytyczne opinie o decyzji Rady Krajowej tej partii. Aż 63% respondentów, którzy prawie cztery lata temu oddali swój głos na SLD, jest zdania, że władze partii zawiodły wyborców nie realizując składanych wcześniej zapowiedzi dotyczących przyspieszenia terminu wyborów. Tylko nieco ponad jedna czwarta (28%) nie czuje się w tym względzie zawiedziona. Chociaż i w tym przypadku oceny ankietowanych są w pewnym stopniu uwarunkowane poglądami politycznymi, to jednak nawet osoby o orientacji lewicowej w większości (53%) czują się zawiedzione decyzją Rady Krajowej SLD o nieprzyspieszeniu terminu wyborów, ponad jedna trzecia zaś (38%) nie czuje się oszukana. Wśród zwolenników prawicy ponad trzy czwarte (76%) uważa, że wyborcy mogą być zawiedzeni, przeciwnego zdania jest niespełna co piąty respondent z tej grupy (18%). W potencjalnych elektoratach oszukani czują się przede wszystkim zdeklarowani zwolennicy PiS (84%), PO (77%) i UW (70%), podobne odczucia deklaruje też wyraźna większość sympatyków SdPI (65%), PSL (62%), Samoobrony (61%), LPR (58%), a także osoby niezdecydowane (52%). Poczucia zawodu nie ma jedynie połowa wyborców obu rządzących ugrupowań: SLD (58%) i UP (50%), choć również wśród nich spore grupy są rozczarowane (odpowiednio: 38% i 44%).

Tabela 2

Czy, Pana(i) zdaniem, politycy SLD podejmując decyzję o odłożeniu terminu wyborów do jesieni:	Potencjalne elektoraty										Nie-wybie-rający się na wybo-ry
	LPR	PO	PSL	PiS	Samo- obro- na	SdPI*	SLD	UP*	UW*	Nie- zde- cydo- wani	
	w procentach										
- zawiedli wyborców, nie realizując składanych wcześniej zapowiedzi	58	77	62	84	61	65	38	44	70	52	60
- nie zawiedli wyborców, bo mają prawo zmieniać plany i decydować o terminie wyborów	28	14	35	12	23	24	58	50	22	25	17
Trudno powiedzieć	14	10	3	4	15	11	4	6	8	23	23

* Dane dotyczące tych partii należy traktować z ostrożnością ze względu na niewielką liczebność ich wyborców w badanej próbie

Jeszcze bardziej negatywna jest społeczna ocena motywacji stojących za decyzją o nieprzyspieszeniu terminu wyborów - aż trzy czwarte Polaków (76%) uważa, że politycy SLD podejmując ją kierowali się przede wszystkim dbałością o własne interesy oraz interesy swych partyjnych kolegów, a na dalszym planie zostawili dobro kraju. Przeciwną opinię na temat ich motywacji podziela zaledwie 8% ankietowanych.



Najbardziej krytyczne opinie o motywacjach polityków SLD formułują osoby mające od 35 do 54 lat, mieszkańcy największych miast, a także respondenci z wykształceniem co najmniej średnim. W grupach społeczno-zawodowych najbardziej krytyczni są pracownicy umysłowi niższego szczebla, osoby pracujące na własny rachunek, przedstawiciele kadry kierowniczej i inteligencji, a także uczniowie i studenci. We wszystkich tych grupach przynajmniej cztery piąte ankietowanych wyraża opinię, że politycy SLD podejmując decyzję o nieskracaniu kadencji parlamentu brali pod uwagę głównie swoje prywatne interesy, a nie kierowali się w tym względnie dobrem kraju.

Także wśród zwolenników SLD sprzed czterech lat nieco więcej osób niż wśród ogółu badanych krytycznie wyraża się o motywacjach stojących za tą decyzją - 79% wyborców SLD z 2001 roku uważa, że politycy tej partii przy podejmowaniu tej decyzji kierowali się przede wszystkim własnymi interesami oraz swoich partyjnych kolegów. O tym, że podejmując tę decyzję mieli oni na względzie głównie dobro kraju, przekonanych jest zaledwie 10% wyborców SLD z 2001 roku. Podobnie krytyczne opinie podzielają zwolennicy wszystkich opcji politycznych, choć utożsamiający się z prawicą czynią to nieco bardziej zdecydowanie niż ci, którzy identyfikują się z lewicą.

Tabela 3

Czy, Pana(i) zdaniem, politycy SLD podejmując decyzję o odłożeniu terminu wyborów do jesieni:	Deklarowane poglądy polityczne			
	lewicowe	centrowe	prawicowe	Trudno powiedzieć
	w procentach			
- dbają przede wszystkim o swoje prywatne interesy i interesy swoich kolegów partyjnych	75	80	89	61
- dbają przede wszystkim o dobro kraju	17	7	6	8
Trudno powiedzieć	8	12	5	31

Nawet wśród potencjalnych wyborców SLD i UP ponad połowa uważa, że za decyzją o przesunięciu terminu wyborów parlamentarnych na jesień stoi przede wszystkim dbałość o własne interesy posłów oraz innych polityków SLD, a troska o dobro kraju zeszła na dalszy plan. Ciekawe, że motywację tej decyzji najbardziej krytycznie oceniają zwolennicy konkurencyjnego wobec SLD ugrupowania lewicowego - SdPi: aż 90% zadeklarowanych wyborców tej partii dostrzega w decyzji polityków SLD przede wszystkim dbałość o swoje prywatne interesy, nie zaś troskę o dobro kraju. Niemal równie jednoznacznie krytyczni są także potencjalni wyborcy PO, PiS, LPR, Samoobrony oraz UW.

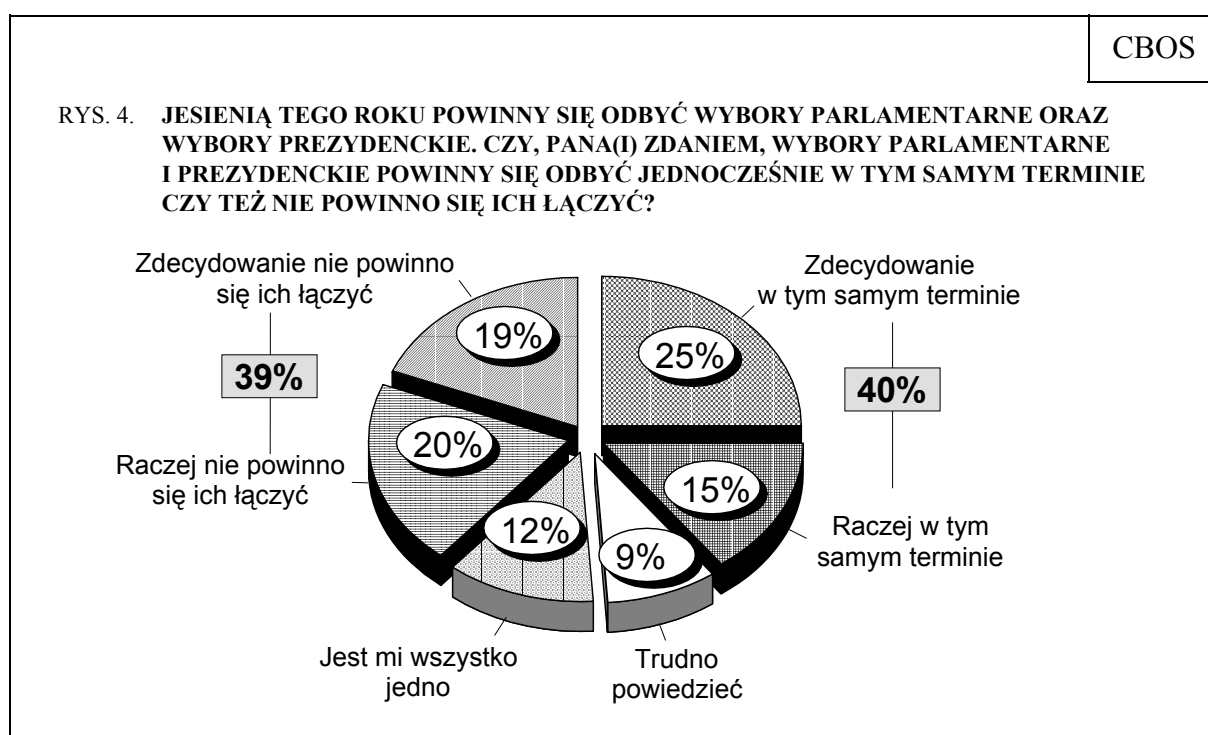
Tabela 4

Czy, Pana(i) zdaniem, politycy SLD podejmując decyzję o odłożeniu terminu wyborów do jesieni:	Potencjalne elektoraty										Nie- wybie- rający się na wybo- ry
	LPR	PO	PSL	PiS	Samo- obro- na	SdPi*	SLD	UP*	UW*	Nie- zde- cydo- wani	
	w procentach										
- dbają przede wszystkim o swoje prywatne interesy i interesy swoich kolegów partyjnych	82	88	66	87	82	90	53	51	80	64	77
- dbają przede wszystkim o dobro kraju	10	3	18	7	2	10	33	36	20	14	6
Trudno powiedzieć	9	9	16	6	15	0	14	12	0	22	18

* Dane dotyczące tych partii należy traktować z ostrożnością ze względu na niewielką liczebność ich wyborców w badanej próbie

Gdyby wybory parlamentarne rzeczywiście miały się odbyć dopiero jesienią, to w tym samym terminie powinny zostać przeprowadzone wybory prezydenckie. W takiej sytuacji za przeprowadzeniem ich jednego dnia przemawiałaby możliwość obniżenia kosztów wyborów. Natomiast dla wyborców rozwiązanie takie stanowiłoby z pewnością dużą trudność,

oznaczałoby bowiem konieczność śledzenia dwóch różnych kampanii wyborczych i podejmowania dwóch decyzji w odrębnych (choć pod pewnymi względami podobnych) sprawach. Przyjęcie takiego rozwiązania wymagałoby także zmian w ordynacji wyborczej, ponieważ w świetle obecnie obowiązujących przepisów nie dałoby się go przeprowadzić. Polacy nie mają jednoznacznej opinii, czy w tej sytuacji wybory parlamentarne i prezydenckie powinny się odbyć jednego dnia czy też nie powinno się ich łączyć - niemal takie same liczebnie grupy opowiadają się za każdym z tych rozwiązań (odpowiednio: 40% i 39%). Jedna piąta ankietowanych (21%) deklaruje obojętność w tej sprawie bądź nie ma wyrobionego zdania.



Przeciwnikami łączenia wyborów parlamentarnych i prezydenckich są w większości potencjalni wyborcy LPR i PO. Podzielone opinie w tym względzie mają zwolennicy PiS oraz Samoobrony, a także osoby niezamierzające brać udziału w wyborach. Za przeprowadzeniem podwójnych wyborów w tym samym terminie najbardziej jednoznacznie opowiadają się sympatycy UW, a następnie potencjalni wyborcy partii lewicowych - SLD, SdPI i UP. Rządziej optują za tym rozwiązaniem także zwolennicy PSL oraz wyborcy jeszcze niezdecydowani, na kogo oddać swój głos.

Tabela 5

Czy, Pana(i) zdaniem, wybory parlamentarne i prezydenckie powinny się odbyć jednocześnie w tym samym terminie czy też nie powinno się ich łączyć?	Potencjalne elektoraty										Nie-wybie-rający się na wybo-ry
	LPR	PO	PSL	PiS	Samo-obro-na	SdPI*	SLD	UP*	UW*	Nie-zdecy-dowa-ni	
	w procentach										
W tym samym terminie	20	44	45	45	43	57	59	57	73	46	35
Nie powinno się ich łączyć	62	52	39	45	41	44	19	39	20	34	36
Jest mi wszystko jedno	9	2	9	6	2	0	14	4	8	12	17
Trudno powiedzieć	10	3	7	4	15	0	9	0	0	8	11

* Dane dotyczące tych partii należy traktować z ostrożnością ze względu na niewielką liczebność ich wyborców w badanej próbie

★

★

★

Z informacji podawanych ostatnio w mediach można wnosić, że termin wyborów parlamentarnych wciąż nie jest ostatecznie przesądzony. Wiele wskazuje na to, że 5 maja Sejm będzie jednak głosował nad samorozwiązaniem. Niemniej decyzja o nieskracaniu kadencji parlamentu ogłoszona przez władze ciągle jeszcze najsilniejszego ugrupowania w Sejmie i podjęta wbrew składanym wcześniej obietnicom została bardzo negatywnie przyjęta przez Polaków. Prawie połowa nie jest zadowolona z tego, że wybory parlamentarne miałyby się odbyć dopiero jesienią. Większość czuje się oszukana - jest bowiem zdania, że politycy SLD podejmując decyzję o odłożeniu terminu wyborów odstąpili od własnego kalendarza politycznego, który był potwierdzony jeszcze w okresie tworzenia rządu Marka Belki. Zdecydowana większość Polaków negatywnie ocenia motywacje stojące za tą decyzją - nawet większość obecnych zwolenników koalicji SLD-UP dostrzega w niej zwycięstwo prywatnych interesów posłów SLD i ich partyjnych kolegów nad troską o dobro kraju.

Opracował

Krzysztof PANKOWSKI

A N E K S

Tabela 1. Czy, Pana(i) zdaniem, politycy SLD podejmując decyzję o odłożeniu terminu wyborów parlamentarnych do jesieni:
1 - zawiedli wyborców, nie realizując składnych wcześniej publicznie zapowiedzi; 2 - nie zawiedli wyborców, bo mają prawo zmieniać swoje plany i decydować o terminie wyborów (%)

	1	2	Trudno powiedzieć	Liczba osób
Ogółem	62	21	17	1067
Płeć				
Mężczyźni	68	21	12	505
Kobiety	56	21	23	562
Wiek				
18-24 lat	60	24	15	167
25-34	58	26	17	200
35-44	63	23	14	167
45-54	66	18	16	215
55-64	69	17	14	135
65 lat i więcej	56	17	27	183
Miejsce zamieszkania				
Wieś	60	21	19	400
Miasto do 20 tys.	59	25	15	129
20-100 tys.	59	24	17	207
101-500 tys.	65	19	16	201
501 tys. i więcej mieszk.	68	13	19	129
Wykształcenie				
Podstawowe	59	18	23	314
Zasadnicze zawodowe	59	21	20	275
Średnie	65	23	12	366
Wyższe	65	22	12	112
Grupa społ.-zaw. pracujący				
Kadra kier., inteligencja	63	22	14	70
Prac.umysł.niż.szczebła	63	24	13	88
Pracownicy fiz.- umysł.	64	21	15	93
Robotnicy wykwalifikowani	65	23	12	97
Robotnicy niewykwalifik.	51	17	33	48
Rolnicy	59	29	13	57
Pracujący na własny rach.	77	8	15	31
Bierni zawodowo				
Renciści	59	17	24	121
Emeryci	61	19	20	208
Uczniowie i studenci	67	25	8	78
Bezrobotni	60	22	18	125
Gospodynie domowe i inni	57	18	25	52
Pracuje w:				
inst. państw., publicznej	63	22	15	151
spółce właścicieli				
prywatnych i państwa	62	23	15	81
sekt. pryw. poza rolnict.	65	17	17	197
prywatnym gosp. rolnym	63	22	15	83
Dochody na jedną osobę				
Do 300 zł	60	24	15	180
301-500	63	18	19	197
501-900	60	27	12	248
901-1200	68	19	13	76
Powyżej 1200 zł	67	19	14	67
Ocena własnych war. mater.				
Złe	64	20	17	351
Średnie	64	20	16	446
Dobre	55	24	21	270
Udział w prakt. religijnych				
Kilka razy w tygodniu	53	18	29	73
Raz w tygodniu	63	21	17	549
1-2 razy w miesiącu	59	22	19	167
Kilka razy w roku	64	23	12	182
W ogóle nie uczestniczy	62	17	21	96
Poglądy polityczne				
Lewica	53	38	9	149
Centrum	66	20	15	275
Prawica	76	18	6	312
Trudno powiedzieć	49	17	34	330

Tabela 2. Czy, Pana(i) zdaniem, politycy SLD podejmując decyzję o odłożeniu terminu wyborów parlamentarnych do jesieni:
1 - dbają przede wszystkim o swoje prywatne interesy i interesy swoich kolegów partyjnych; 2 - dbają przede wszystkim o dobro kraju

(%)

	1	2	Trudno powiedzieć	Liczba osób
Ogółem	76	8	15	1065
Płeć				
Mężczyźni	82	7	11	505
Kobiety	71	9	19	561
Wiek				
18-24 lat	76	8	16	165
25-34	74	13	12	200
35-44	83	8	9	166
45-54	82	5	13	215
55-64	78	5	17	135
65 lat i więcej	66	9	25	183
Miejsce zamieszkania				
Wieś	74	10	16	400
Miasto do 20 tys.	77	8	16	129
20-100 tys.	77	8	15	206
101-500 tys.	77	7	15	200
501 tys.i więcej mieszk.	81	6	13	129
Wykształcenie				
Podstawowe	68	10	22	313
Zasadnicze zawodowe	77	8	16	274
Średnie	81	8	11	366
Wyższe	82	9	10	112
Grupa społ.-zaw. pracujący				
Kadra kier., inteligencja	80	9	11	70
Prac.umysł.niż.szczebła	86	2	13	88
Pracownicy fiz.- umysł.	79	9	12	93
Robotnicy wykwalifikowani	79	9	12	96
Robotnicy niewykwalifik.	75	4	21	48
Rolnicy	74	13	13	57
Pracujący na własny rach.	82	3	14	31
Bierni zawodowo				
Renciści	73	8	19	121
Emeryci	71	8	21	208
Uczniowie i studenci	81	8	11	77
Bezrobotni	74	14	12	125
Gospodynie domowe i inni	77	7	17	52
Pracuje w:				
inst. państw., publicznej	82	7	11	151
spółce właścicieli				
prywatnych i państwa	82	9	9	80
sekt. pryw. poza rolnict.	79	4	17	197
prywatnym gosp. rolnym	74	13	12	83
Dochody na jedną osobę				
Do 300 zł	77	13	10	179
301-500	79	4	18	197
501-900	79	7	14	248
901-1200	75	15	10	76
Powyżej 1200 zł	83	5	12	67
Ocena własnych war. mater.				
Złe	80	7	14	350
Średnie	78	8	15	446
Dobre	70	12	19	269
Udział w prakt. religijnych				
Kilka razy w tygodniu	75	5	20	73
Raz w tygodniu	76	9	15	548
1-2 razy w miesiącu	76	8	16	166
Kilka razy w roku	75	10	16	182
W ogóle nie uczestniczy	82	6	13	96
Poglądy polityczne				
Lewica	75	17	8	148
Centrum	80	7	12	275
Prawica	89	6	5	311
Trudno powiedzieć	61	8	31	330

Tabela 3. Jesienią tego roku w Polsce powinny się odbyć wybory parlamentarne oraz wybory prezydenckie. Czy, Pana(i) zdaniem, wybory parlamentarne i prezydenckie powinny się odbyć jednocześnie w tym samym terminie czy też nie powinno się ich łączyć? 1- W tym samym terminie; 2 - Nie powinno się ich łączyć; 3 - Jest mi wszystko jedno (%)

	1	2	3	Trudno powiedzieć	Liczba osób
Ogółem	40	39	12	9	1066
Płeć					
Mężczyźni	44	41	9	5	505
Kobiety	36	38	14	12	562
Wiek					
18-24 lat	27	54	13	6	167
25-34	36	48	9	7	200
35-44	46	36	10	9	167
45-54	44	36	11	8	215
55-64	48	32	11	9	135
65 lat i więcej	38	29	17	16	183
Miejsce zamieszkania					
Wieś	37	40	13	11	400
Miasto do 20 tys.	43	38	13	6	129
20-100 tys.	39	40	13	8	207
101-500 tys.	41	42	9	8	201
501 tys.i więcej mieszk.	44	34	12	10	129
Wykształcenie					
Podstawowe	32	34	19	15	313
Zasadnicze zawodowe	38	43	12	7	275
Średnie	46	42	6	6	366
Wyższe	48	37	10	6	112
Grupa społ.-zaw. pracujący					
Kadra kier., inteligencja	51	36	9	3	70
Prac.umysł.niż.szczebla	49	35	6	10	88
Pracownicy fiz.- umysł.	46	45	4	5	93
Robotnicy wykwalifikowani	46	39	9	6	97
Robotnicy niewykwalifik.	21	45	24	11	48
Rolnicy	37	50	2	11	57
Pracujący na własny rach.	56	35	3	6	31
Bierni zawodowo					
Renciści	38	31	14	17	121
Emeryci	41	33	16	11	207
Uczniowie i studenci	34	49	14	3	78
Bezrobotni	28	45	15	12	125
Gospodynie domowe i inni	35	43	22	1	52
Pracuje w:					
inst. państw., publicznej	45	41	7	7	151
spółce właścicieli					
prywatnych i państwa	46	43	4	7	81
sekt. pryw. poza rolnict.	46	36	11	7	197
prywatnym gosp. rolnym	42	44	6	8	83
Dochody na jedną osobę					
Do 300 zł	32	42	15	11	180
301-500	38	41	12	9	197
501-900	48	36	9	7	248
901-1200	43	42	8	7	76
Powyżej 1200 zł	54	39	4	4	67
Ocena własnych war. mater.					
Złe	38	38	11	13	351
Średnie	43	36	13	8	446
Dobre	37	46	11	6	270
Udział w prakt. religijnych					
Kilka razy w tygodniu	42	28	19	11	73
Raz w tygodniu	40	41	9	10	548
1-2 razy w miesiącu	36	42	17	5	167
Kilka razy w roku	43	39	12	7	182
W ogóle nie uczestniczy	39	33	15	13	96
Poglądy polityczne					
Lewica	52	38	8	3	149
Centrum	42	42	10	5	275
Prawica	43	45	6	7	312
Trudno powiedzieć	30	32	21	17	330