



CENTRUM BADANIA OPINII SPOŁECZNEJ

SEKRETARIAT
OŚRODEK INFORMACJI

629 - 35 - 69, 628 - 37 - 04
693 - 46 - 92, 625 - 76 - 23

UL. ŻURAWIA 4A, SKR. PT.24
00 - 503 W A R S Z A W A
TELEFAX 629 - 40 - 89

INTERNET

<http://www.cbos.pl>

E-mail: sekretariat@cbos.pl

BS/85/2005

OPINIE O DZIAŁALNOŚCI SEJMOWYCH KOMISJI ŚLED CZYCH

KOMUNIKAT Z BADAŃ

WARSZAWA, MAJ 2005

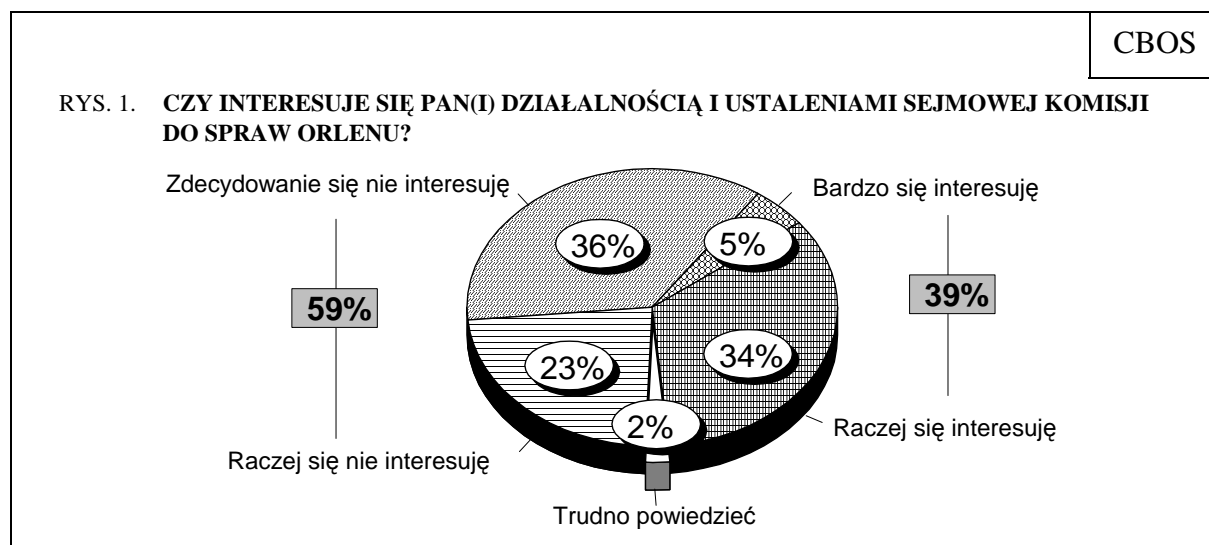
PRZEDRUK MATERIAŁÓW CBOS W CAŁOŚCI LUB W CZĘŚCI ORAZ WYKORZYSTANIE DANYCH EMPIRYCZNYCH
JEST DOZWOLONE WYŁĄCZNIE Z PODANIEM ŹRÓDŁA



Znak jakości przyznany CBOS przez Organizację Firm Badania Opinii i Rynku
22 października 2004 roku

Obecnie w Sejmie pracują dwie komisje śledcze - jedna bada okoliczności prywatyzacji PZU, druga zajmuje się tzw. aferą Orlenu dotyczącą nieprawidłowości związanych z prywatyzacją i funkcjonowaniem największej polskiej firmy paliwowej. Toczące się już od dawna śledztwo prowadzone przez sejmową komisję, powołaną pierwotnie do wyjaśnienia przyczyn oraz trybu odwołania byłego prezesa PKN Orlen Andrzeja Modrzejewskiego, objęło dużo więcej wątków, wśród których najważniejsze wydają się kwestia strategii państwa w sprawie zaopatrzenia w ropę oraz problem bezpieczeństwa energetycznego kraju. Komisja ds. prywatyzacji PZU zajmuje się przetargami politycznymi wiążącymi się z prywatyzacją największej polskiej firmy ubezpieczeniowej, a także nieprawidłowościami związanymi z jej funkcjonowaniem w okresie rządów AWS. Zapytaliśmy Polaków, w jakim stopniu interesują się działalnością obu sejmowych komisji śledczych, a także jak oceniają znaczenie dokonywanych przez nie ustaleń¹.

W kwietniu ponad połowa ankietowanych (59%) zadeklarowała, że nie interesuje się działalnością i ustaleniami sejmowej komisji powołanej do wyjaśnienia tzw. afery Orlenu, tylko niespełna dwie piąte (39%) wyrażało zainteresowanie pracami tej komisji.



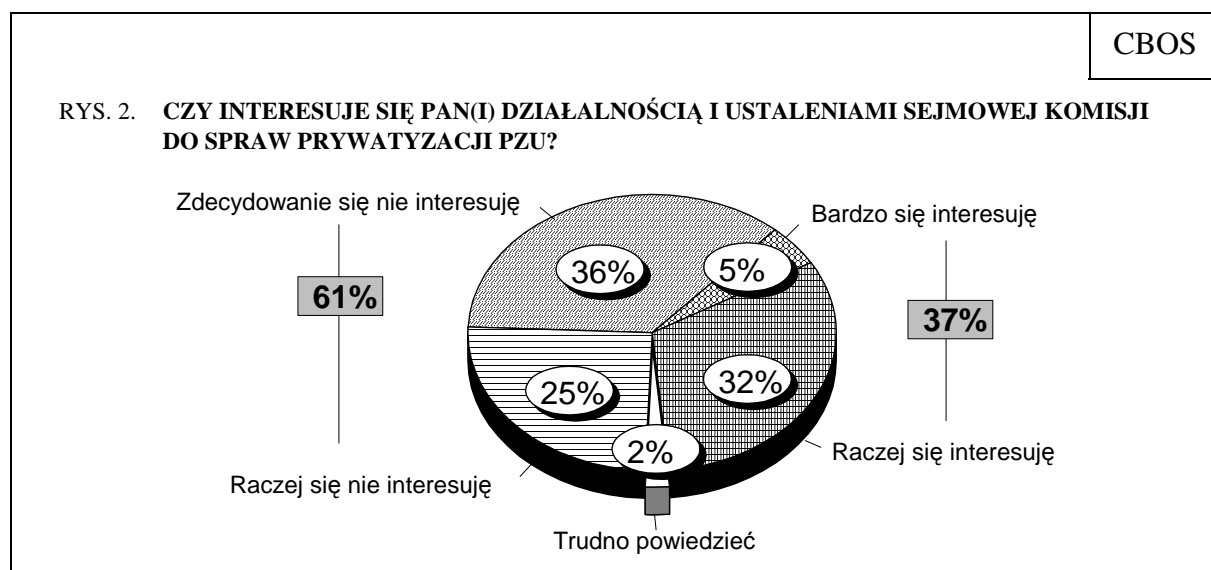
¹ Badanie „Aktualne problemy i wydarzenia” (179) przeprowadzono w dniach 1-2 i 9-10 kwietnia 2005 roku na liczącej 1100 osób reprezentatywnej próbie losowej dorosłych mieszkańców Polski.

W porównaniu z poprzednim pomiarem odsetek Polaków zainteresowanych pracami komisji do spraw Orlenu zmalał o 6 punktów, wzrosła zaś (o 5 punktów) liczba tych, którzy nie interesują się jej działalnością. Jest to najniższy poziom zainteresowania pracami tej komisji od początku jej funkcjonowania, niższy nawet od notowanego w początkowym okresie jej prac. Największe zainteresowanie działalnością komisji rejestrowaliśmy w końcu ubiegłego roku, po przesłuchaniach najbardziej prominentnych przedstawicieli klasy politycznej i biznesu, m.in. Leszka Millera i Jana Kulczyka.

Tabela 1

Czy interesuje się Pan(i) działalnością i ustaleniami sejmowej komisji do spraw Orlenu ?	Wskazania respondentów według terminów badań							
	XI 2004		XII 2004		I 2005		IV 2005	
	w procentach							
Bardzo się interesuję	6	44	9	49	5	45	5	39
Raczej się interesuję	38		40		40		34	
Raczej się nie interesuję	32	54	32	49	34	54	23	59
Zdecydowanie się nie interesuję	22		17		20		36	
Trudno powiedzieć	2		2		1		2	

Jeszcze mniejsze jest zainteresowanie Polaków działalnością drugiej z sejmowych komisji śledczych - badającej okoliczności prywatyzacji PZU. Ponad trzy piąte ankietowanych (61%) deklaruje, że nie interesuje się jej pracą, natomiast tylko niespełna dwie piąte (37%) mniej lub bardziej uważnie śledzi jej działania.



Zainteresowanie pracami sejmowych komisji śledczych częściej deklarują mężczyźni niż kobiety. Jest ono tym większe, im wyższy poziom wykształcenia badanych. Wśród osób z wyższym wykształceniem pracami obu komisji interesuje się około połowy tej grupy, natomiast wśród mających wykształcenie podstawowe ponad dwie trzecie nie wykazuje żadnego zainteresowania ich ustaleniami. Wydarzeniami związanymi z pracami komisji zainteresowane są przede wszystkim osoby w średnim wieku (od 45 do 54 lat), najmniej zaś młodzi ludzie (poniżej 24 roku życia). Bardziej interesują się tymi sprawami mieszkańcy największych aglomeracji, a także miast średniej wielkości (od 20 tys. do 100 tys. ludności), natomiast najmniej - mieszkańcy wsi.

Jeśli chodzi o zależność opinii o obu komisjach od deklarowanych poglądów politycznych, to rejestrowane dotychczas różnice w zainteresowaniu ich pracą (częściej interesowały się nią osoby o orientacji prawicowej) nieco się rozmyły. Obecnie zainteresowanie działalnością komisji do spraw Orlenu deklaruje tyle samo osób o poglądach prawicowych co respondentów identyfikujących się z lewicą, natomiast w przypadku komisji do spraw prywatyzacji PZU zainteresowanie lewicowców jest nawet nieco większe niż prawicowców. Potwierdza to zauważalną wcześniej prawidłowość, że zainteresowanie to często motywowane jest politycznie - wypadkami strony przeciwnej bardziej interesują się osoby z drugiej strony politycznego frontu. Ustaleniami komisji do sprawy Orlenu, dotyczącej przede wszystkim polityków lewicy, bardziej interesowały się (przynajmniej w pierwszej fazie dochodzenia) osoby deklarujące poglądy prawicowe, natomiast prace komisji do sprawy prywatyzacji PZU, w której stroną są politycy byłej AWS, uważniej śledziły osoby o poglądach lewicowych.

Przesłuchaniami prowadzonymi przez komisję do spraw Orlenu najbardziej interesują się zdeklarowani zwolennicy UW, SdPi i PiS. Pracę tej komisji śledzi także ponad połowa potencjalnych wyborców LPR i PO. Z kolei największe zainteresowanie działalnością komisji do spraw prywatyzacji PZU deklarują wyborcy LPR, SdPi oraz PiS. W przypadku obu sejmowych komisji śledczych najmniej zainteresowani ich pracami są zwolennicy PSL, UP i SLD, a także osoby niezdecydowane, na którą partię oddać głos, oraz w ogóle niegłosujące.

Tabela 2

Potencjalne elektoraty	Czy interesuje się Pan(i) działalnością i ustaleniami sejmowej komisji do spraw Orlenu?		
	Interesuję się	Nie interesuję się	Trudno powiedzieć
	w procentach		
UW*	66	34	0
SdPI*	64	37	0
PiS	61	37	2
LPR	54	43	2
PO	51	48	1
Samoobrona	47	47	7
SLD*	46	54	0
UP*	34	66	0
PSL*	31	69	0
Niezdecydowani	37	63	0
Nie głosujący	31	67	2

* Deklaracje elektoratów tych ugrupowań należy interpretować z ostrożnością ze względu na małą liczebność zwolenników tych partii w badanej próbie

Tabela 3


Potencjalne elektoraty	Czy interesuje się Pan(i) działalnością i ustaleniami sejmowej komisji do spraw prywatyzacji PZU?		
	Interesuję się	Nie interesuję się	Trudno powiedzieć
	w procentach		
LPR	61	37	2
SdPI*	57	43	0
PiS	54	43	4
PO	49	50	1
Samoobrona	47	48	5
UW*	46	54	0
SLD*	41	60	0
PSL*	36	64	0
UP*	21	66	13
Niezdecydowani	37	63	0
Nie głosujący	29	68	3

* Deklaracje elektoratów tych ugrupowań należy interpretować z ostrożnością ze względu na małą liczebność zwolenników tych partii w badanej próbie

Większość Polaków nie rozumie, o co tak naprawdę chodzi w sprawach, które badają obie sejmowe komisje, przy czym około dwóch piątych (39% w przypadku afery Orlenu, a 42% w przypadku prywatyzacji PZU) ocenia, że ich wiedza w tym zakresie jest nikła lub żadna². W sprawie Orlenu tylko 18% badanych deklaruje jakąś orientację, natomiast w kwestii prywatyzacji PZU jedynie 16% ma większe lub mniejsze rozeznanie, o co w tej sprawie chodzi.

² Na 7-punktowej skali - suma wskazań punktów 1 i 2.

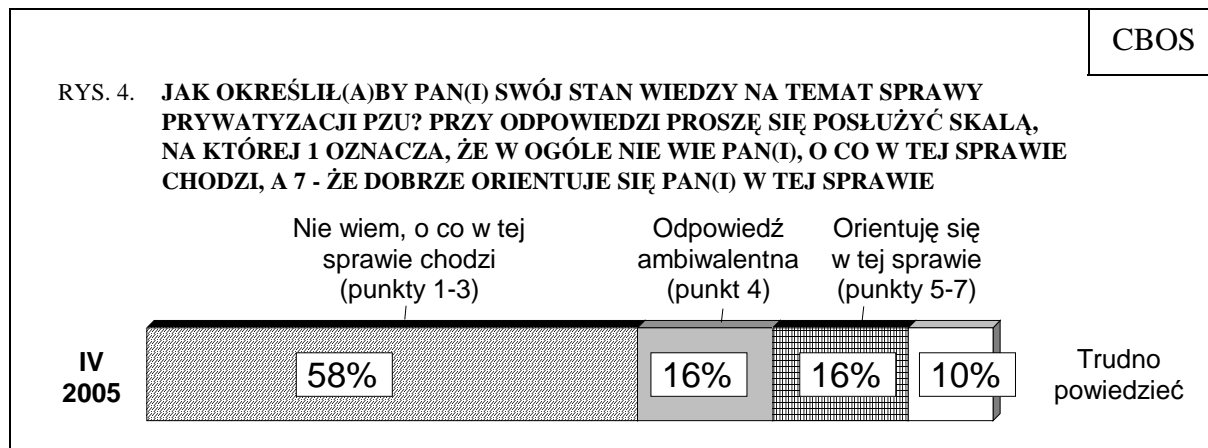
RYS. 3. JAK OKREŚLIŁ(A)BY PAN(I) SWÓJ STAN WIEDZY NA TEMAT SPRAWY PKN ORLEN? PRZY ODPOWIEDZI PROSZĘ SIĘ POSŁUŻYĆ SKALĄ, NA KTÓREJ 1 OZNACZA, ŻE W OGÓLE PAN(I) NIE WIE, O CO W TEJ SPRAWIE CHODZI, A 7 - ŻE DOBRZE ORIENTUJE SIĘ PAN(I) W TEJ SPRAWIE



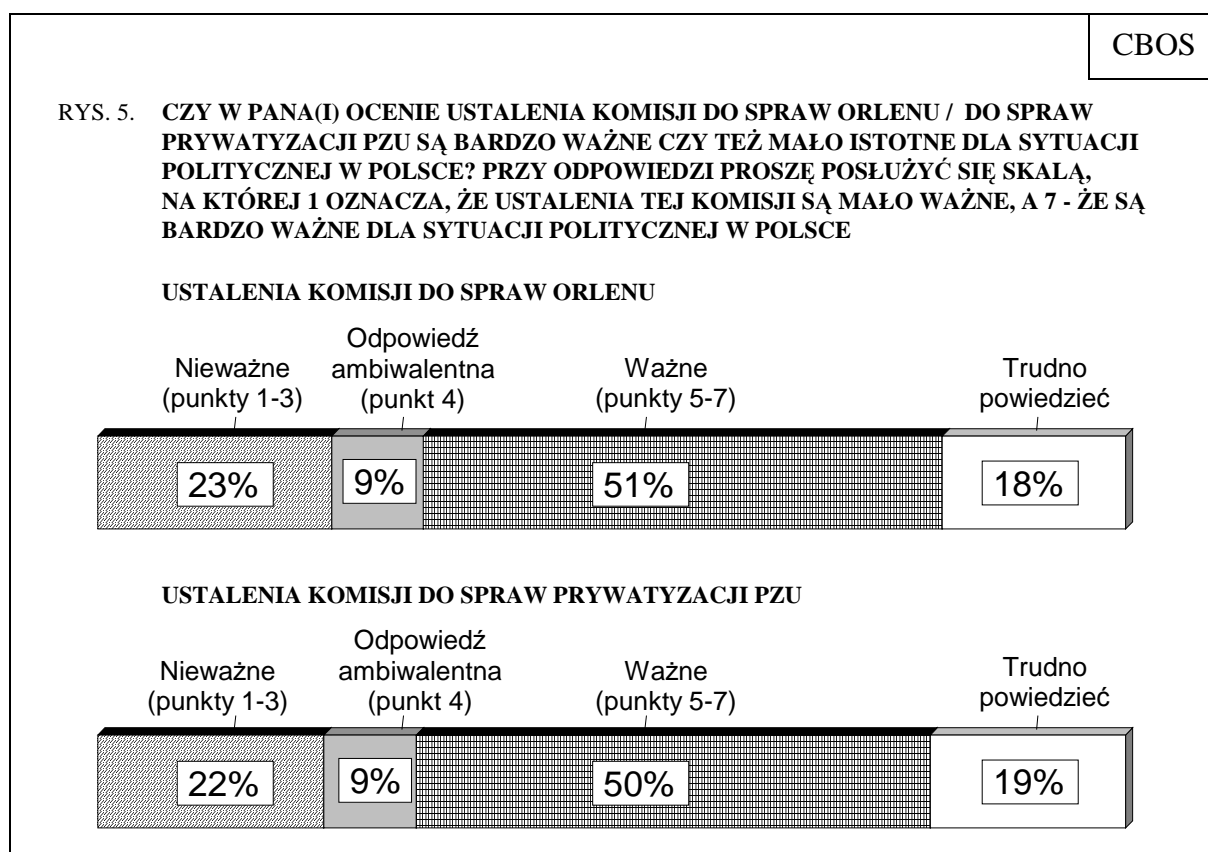
W porównaniu z poprzednim pomiarem wiedza o sprawach, które są przedmiotem działalności komisji ds. Orlenu, nieco się poszerzyła. Zmalał odsetek badanych niewiedzących, o co w tym wszystkim chodzi, jednocześnie minimalnie wzrosła liczba tych, którzy mają poczucie, iż są w stanie coś z tej sprawy zrozumieć.

Nawet wśród osób deklarujących zainteresowanie sprawą Orlenu tylko nieco ponad jedna trzecia (36%) ma poczucie, że mniej lub bardziej orientuje się, o co w niej chodzi. Pozostali są przekonani o swojej niewiedzy w tym zakresie (33%) albo lokują się w środku skali twierdząc, że to i owo wiedzą, lecz nie daje im to poczucia zrozumienia, o co w tej sprawie chodzi (27%). Tylko nieznaczny odsetek tej grupy respondentów nie ma zdania w tej kwestii (4%). Jest oczywiste, że zdecydowana większość osób niezainteresowanych pracami komisji ds. Orlenu (72%) nie ma żadnej orientacji co do meritum tej sprawy.

Podobnie jak w przypadku komisji do spraw Orlenu, także w odniesieniu do komisji badającej okoliczności prywatyzacji największego polskiego ubezpieczyciela tylko jedna trzecia respondentów deklarujących zainteresowanie jej pracą (36%) ma poczucie, że w mniejszym lub większym stopniu wie, o co w tej sprawie chodzi. Pozostali albo nic z niej nie rozumieją (35%), albo lokują się w środku skali (35%) nie czując się wprawdzie zupełnymi ignorantami, ale jednocześnie nie mając poczucia, że pojmują, o co w niej tak naprawdę chodzi. Wśród osób niezainteresowanych działalnością tej komisji prawie trzy czwarte (73%) nie ma żadnej orientacji w tej sprawie.



Mimo percepcyjnych trudności w zrozumieniu sensu zdarzeń w obu aferach, a także poczucia niemożności ukształtowania sobie jakiegoś całościowego obrazu sytuacji, ponad połowa ankietowanych ocenia, że znaczenie spraw, którymi zajmują się sejmowe komisje śledcze, jest duże. Zarówno w przypadku sprawy Orlenu, jak i sprawy prywatyzacji PZU połowa badanych (odpowiednio: 51% i 50%) twierdzi, że ustalenia, których dokonują w trakcie swej pracy obie komisje, są bardzo ważne dla sytuacji politycznej w kraju. Odsetki osób przekonanych o ich małym znaczeniu są o ponad połowę mniejsze.



O znaczeniu wyników prac komisji do spraw Orlenu dla bieżącego życia politycznego najsilniej przekonani są respondenci deklarujący prawicowe poglądy polityczne, rzadziej opinię tę podzielają osoby identyfikujące się z lewicą.

Tabela 4

Deklarowane poglądy polityczne	Czy w Pana(i) ocenie ustalenia komisji do spraw Orlenu są bardzo ważne czy też mało istotne dla sytuacji politycznej w Polsce?			
	Ważne	Odpowiedź ambiwalentna	Nieważne	Trudno powiedzieć
	w procentach			
Lewicowe	48	14	29	10
Centrowe	53	11	25	11
Prawicowe	63	8	20	8
Trudno powiedzieć	38	4	20	37

W potencjalnych elektoratach największą wagę do ustaleń komisji do spraw Orlenu przywiązują zdeklarowani wyborcy PiS, LPR, UW i SLD. O znaczeniu wyników prac tej komisji relatywnie najrzadziej przekonani są wyborcy UP, SdPI, PSL, a także osoby nieuczestniczące w życiu politycznym i niewybierające się na wybory.

Tabela 5

Potencjalne elektoraty	Czy w Pana(i) ocenie ustalenia komisji do spraw Orlenu są bardzo ważne czy też mało istotne dla sytuacji politycznej w Polsce?			
	Ważne	Odpowiedź ambiwalentna	Nieważne	Trudno powiedzieć
	w procentach			
PiS	65	9	26	1
LPR	63	6	14	17
UW*	63	13	24	0
SLD*	61	7	29	4
Samoobrona	58	9	18	14
PO	58	15	22	6
PSL*	46	0	28	26
SdPI*	46	13	33	8
UP*	33	27	20	21
Niezdecydowani	53	9	12	26
Niegłosujący	46	8	24	23

* Deklaracje elektoratów tych ugrupowań należy interpretować z ostrożnością ze względu na małą liczebność zwolenników tych partii w badanej próbie

Także w przypadku komisji ds. prywatyzacji PZU respondenci o prawicowych poglądach politycznych są najsilniej przekonani o dużym znaczeniu wyników jej prac dla

bieżącego życia politycznego, natomiast lewicowcy podzielają ten pogląd wyraźnie rzadziej, choć również wśród nich ma on wyraźną przewagę nad opinią przeciwną.

Tabela 6

Deklarowane poglądy polityczne	Czy w Pana(i) ocenie ustalenia komisji do spraw prywatyzacji PZU są bardzo ważne czy też mało istotne dla sytuacji politycznej w Polsce?			
	Ważne	Odpowiedź ambiwalentna	Nieważne	Trudno powiedzieć
	w procentach			
Lewicowe	45	16	28	11
Centrowe	53	11	26	11
Prawicowe	62	9	21	8
Trudno powiedzieć	38	6	18	38

W potencjalnych elektoratach największą wagę do prac komisji ds. prywatyzacji PZU przywiązują osoby chcące głosować na SLD (ponad dwie trzecie z nich jest przekonanych, że ustalenia tej komisji są ważne dla sytuacji politycznej w Polsce), a także - nieco rzadziej - wyborcy PiS i LPR. Relatywnie najmniejsze znaczenie przypisują im zwolennicy SdPI.

Tabela 7

Potencjalne elektoraty	Czy w Pana(i) ocenie ustalenia komisji do spraw prywatyzacji PZU są bardzo ważne czy też mało istotne dla sytuacji politycznej w Polsce?			
	Ważne	Odpowiedź ambiwalentna	Nieważne	Trudno powiedzieć
	w procentach			
SLD*	67	7	23	4
PiS	63	11	25	1
LPR	60	13	11	17
Samoobrona	58	8	21	14
PO	56	15	21	8
UW*	53	23	24	0
PSL*	46	5	23	26
UP*	43	28	8	21
SdPI*	27	28	38	8
Niezdecydowani	50	10	13	26
Niegłosujący	45	7	23	24

* Deklaracje elektoratów tych ugrupowań należy interpretować z ostrożnością ze względu na małą liczebność zwolenników tych partii w badanej próbie

Respondenci zainteresowani pracami obu komisji przywiązują dużo większą wagę, co zrozumiałe, do ustaleń czynionych w toku ich pracy, niż ci, którzy nie interesują się ich działalnością i nie śledzą przesłuchań przed sejmowymi komisjami śledczymi.

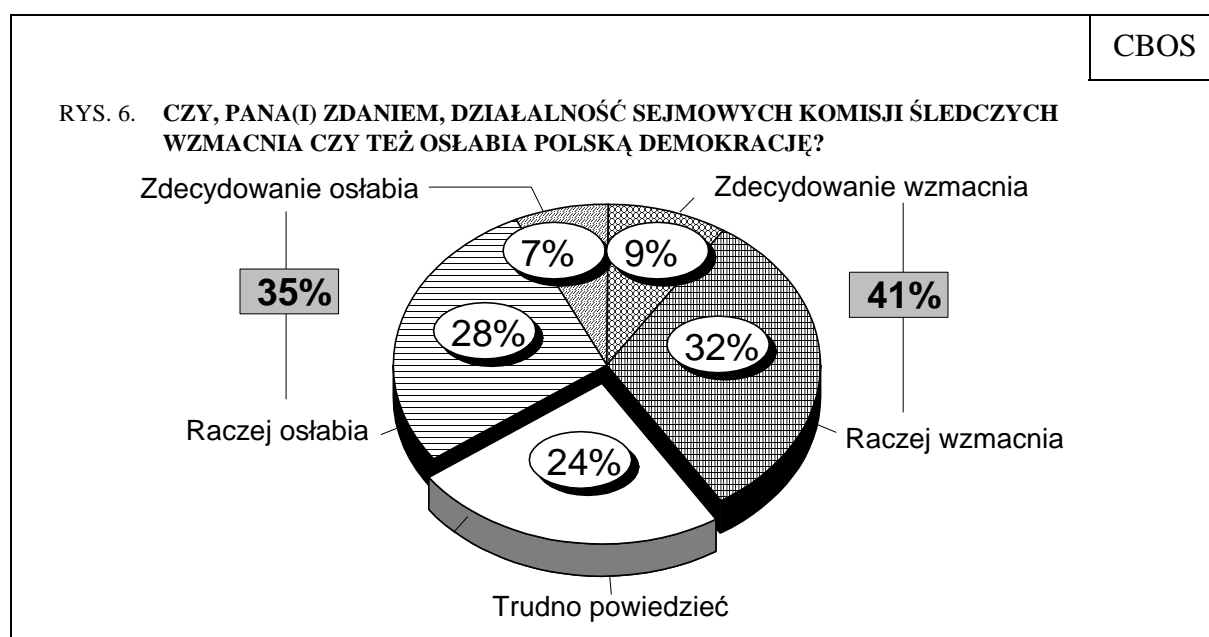
Tabela 8

Czy w Pana(i) ocenie ustalenia komisji do spraw Orłenu są ważne czy też mało istotne dla sytuacji politycznej w Polsce?	Czy interesuje się Pan(i) działalnością i ustaleniami sejmowej komisji do spraw Orłenu?		
	Interesuję się	Nie interesuję się	Trudno powiedzieć
	w procentach		
Ważne	72	37	27
Odpowiedź ambiwalentna	9	9	5
Nieważne	17	28	0
Trudno powiedzieć	2	26	68

Tabela 9

Czy w Pana(i) ocenie ustalenia komisji do spraw prywatyzacji PZU są ważne czy też mało istotne dla sytuacji politycznej w Polsce?	Czy interesuje się Pan(i) działalnością i ustaleniami sejmowej komisji do spraw prywatyzacji PZU?		
	Interesuję się	Nie interesuję się	Trudno powiedzieć
	w procentach		
Ważne	72	38	29
Odpowiedź ambiwalentna	9	10	4
Nieważne	17	27	0
Trudno powiedzieć	3	26	67

Co najmniej dwie piąte Polaków jest przekonanych, że takie instytucje jak sejmowe komisje śledcze dobrze służą polskiej demokracji - w lutym sądziło tak 44% badanych, nieco mniej zaś (38%) wyrażało przeciwną opinię na ten temat. Obecnie na nieco inaczej postawione pytanie Polacy odpowiadają podobnie - 41% wyraża przekonanie, że generalnie, mimo różnych wątpliwości, działalność komisji śledczych wzmacnia polską demokrację, natomiast 35% jest zdania, że powołanie do życia tego rodzaju instytucji śledczych działa destrukcyjnie i w sumie osłabia demokrację.



Przekonanie o pozytywnym, oczyszczającym życie publiczne charakterze prac komisji idzie w parze z poziomem wykształcenia. Większość osób z wyższym wykształceniem podziela tę opinię (59% wobec 26% będących przeciwnego zdania), natomiast wśród respondentów z wykształceniem podstawowym większa grupa jest przekonana o destrukcyjnych skutkach działalności komisji dla demokracji w Polsce (35%), niż wyraża przeciwny pogląd (26%). Opinie na temat wpływu funkcjonowania komisji śledczych na demokrację w naszym kraju są również wyraźnie powiązane z poglądami politycznymi - ponad połowa osób identyfikujących się z lewicą uważa, że działalność tych komisji negatywnie wpływa na stan polskiej demokracji, natomiast respondenci o poglądach prawicowych w większości są zdania, że komisje tego rodzaju wpływają na nią pozytywnie.

Tabela 10

Deklarowane poglądy polityczne	Czy, Pana(i) zdaniem, działalność sejmowych komisji śledczych wzmacnia czy też osłabia polską demokrację?		
	Wzmacnia	Osłabia	Trudno powiedzieć
	w procentach		
Lewicowe	37	52	11
Centrowe	45	36	20
Prawicowe	56	29	15
Trudno powiedzieć	23	34	43

W potencjalnych elektoratach przekonanie o oczyszczających i wzmacniających demokrację skutkach działalności sejmowych komisji śledczych najczęściej wyrażają wyborcy PiS, a także - nieco rzadziej - zwolennicy UW i PO. Pogląd ten przeważa również w elektoratach LPR, Samoobrony oraz UP. Natomiast o destrukcyjnym wpływie komisji śledczych na demokrację w Polsce najbardziej przekonani są zwolennicy partii lewicowych - SLD i SdPi, choć wśród tych ostatnich opinie są równo podzielone. Przewagę ocen negatywnych odnotowujemy również w elektoracie PSL, a także wśród wyborców niezdecydowanych oraz osób nieinteresujących się polityką i niezamierzających głosować.

Tabela 11

Potencjalne elektoraty	Czy, Pana(i) zdaniem, działalność sejmowych komisji śledczych wzmacnia czy też osłabia polską demokrację?		
	Wzmacnia	Oslabia	Trudno powiedzieć
	w procentach		
PiS	71	20	10
UW*	60	21	19
PO	57	31	12
SdPI*	50	50	0
LPR	49	32	19
Samoobrona	43	33	23
SLD*	40	48	12
UP*	39	28	33
PSL*	19	26	55
Niezdecydowani	32	40	28
Nie głosujący	33	38	29

* Deklaracje elektoratów tych ugrupowań należy interpretować z ostrożnością ze względu na małą liczebność zwolenników tych partii w badanej próbie

★

★

★

Deklaracje ankietowanych wskazują, że spada zainteresowanie działalnością sejmowych komisji śledczych - obserwujemy to w przypadku komisji do spraw Orłenu, której pracą interesuje się mniej osób niż na początku jej działalności. Większość Polaków deklaruje, że nie rozumie, o co chodzi w sprawach, które badają obie komisje. Nawet wśród respondentów zainteresowanych daną sprawą tylko około jednej trzeciej ma poczucie, że mniej więcej orientuje się, o co tak naprawdę chodzi. Mimo to, zdaniem ponad połowy ankietowanych, ustalenia dokonywane w toku publicznych przesłuchań przed komisjami mają istotne znaczenie dla naszego życia politycznego. Więcej Polaków uważa, że mimo wszystko działalność sejmowych komisji śledczych wzmacnia polską demokrację, niż sądzi, że ją osłabia.

Opracował
Krzysztof PANKOWSKI



A N E K S

Tabela 1. Jak określili(a)by Pan(i) swój stan wiedzy na temat **sprawy PKN Orlen?**
 1 - Nie wiem, o co w tej sprawie chodzi; 2 - Odpowiedź ambiwalentna;
 3 - Orientuję się w tej sprawie

(%)

	1	2	3	Trudno powiedzieć	Liczba osób
Ogółem	56	17	18	9	1099
Płeć					
Mężczyźni	48	18	25	9	523
Kobiety	63	16	11	9	576
Wiek					
18-24 lat	63	18	11	8	171
25-34	54	20	18	8	209
35-44	61	18	16	6	176
45-54	50	19	23	8	229
55-64	59	12	20	9	134
65 lat i więcej	52	14	16	18	180
Miejsce zamieszkania					
Wieś	59	15	15	12	399
Miasto do 20 tys.	53	15	21	10	136
20-100 tys.	51	15	27	7	215
101-500 tys.	56	18	16	11	210
501 tys.i więcej mieszk.	58	29	11	3	139
Wykształcenie					
Podstawowe	60	13	12	15	317
Zasadnicze zawodowe	56	16	21	7	279
Średnie	53	19	20	8	383
Wyższe	51	25	18	6	120
Grupa społ.-zaw. pracujący					
Kadra kier.,inteligencja	55	30	14	2	68
Prac.umysł.niż.szczebla	57	26	11	6	112
Pracownicy fiz.- umysł.	53	17	19	11	84
Robotnicy wykwalifikowani	46	23	22	9	98
Robotnicy niewykwalifik.	54	23	15	8	50
Rolnicy	65	9	18	8	58
Pracujący na własny rach.	59	22	20	0	27
Bierni zawodowo					
Renciści	64	11	15	11	122
Emeryci	50	14	20	16	230
Uczniowie i studenci	60	19	17	3	67
Bezrobotni	57	14	21	8	129
Gospodynie domowe i inni	66	9	15	10	54
Pracuje w:					
inst. państw., publicznej	52	25	13	11	151
spółce właścicieli	41	23	26	11	83
prywatnych i państwa	59	22	16	3	209
sekt. pryw. poza rolnict.	62	9	20	8	57
prywatnym gosp. rolnym					
Dochody na jedną osobę					
Do 300 zł	63	16	14	6	163
301-500	60	16	17	7	197
501-900	53	16	22	9	256
901-1200	52	21	19	8	85
Powyżej 1200 zł	49	29	19	3	69
Ocena własnych war. mater.					
Złe	57	13	20	10	375
Średnie	55	18	17	10	444
Dobre	55	22	15	8	278
Udział w prakt. religijnych					
Kilka razy w tygodniu	56	18	17	10	109
Raz w tygodniu	59	16	15	10	555
1-2 razy w miesiącu	51	19	19	11	173
Kilka razy w roku	50	18	26	7	178
W ogóle nie uczestniczy	58	20	15	7	81
Poglądy polityczne					
Lewica	50	22	21	7	138
Centrum	58	20	18	4	304
Prawica	48	18	25	8	321
Trudno powiedzieć	63	12	9	16	334

Tabela 2. Jak określili(a)by Pan(i) swój stan wiedzy na temat **sprawy prywatyzacji PZU?**
 1 - Nie wiem, o co w tej sprawie chodzi; 2 - Odpowiedź ambiwalentna;
 3 - Orientuję się w tej sprawie

(%)

	1	2	3	Trudno powiedzieć	Liczba osób
Ogółem	58	16	16	10	1095
Płeć					
Mężczyźni	53	16	23	9	519
Kobiety	63	16	10	10	576
Wiek					
18-24 lat	68	14	8	10	171
25-34	60	21	13	7	207
35-44	61	17	16	6	176
45-54	50	19	23	8	226
55-64	59	9	21	11	134
65 lat i więcej	53	14	16	18	180
Miejsce zamieszkania					
Wieś	63	12	13	12	397
Miasto do 20 tys.	54	14	21	10	136
20-100 tys.	50	18	26	7	213
101-500 tys.	59	16	14	11	210
501 tys.i więcej mieszk.	60	28	8	4	139
Wykształcenie					
Podstawowe	63	12	11	15	315
Zasadnicze zawodowe	58	15	20	7	279
Średnie	56	17	18	8	382
Wyższe	52	28	14	6	120
Grupa społ.-zaw. pracujący					
Kadra kier.,inteligencja	55	35	9	2	68
Prac.umysł.,niż.szczebla	61	24	10	6	110
Pracownicy fiz.- umysł.	55	18	16	11	84
Robotnicy wykwalifikowani	53	18	20	10	97
Robotnicy niewykwalifik.	59	16	15	11	50
Rolnicy	69	7	15	10	58
Pracujący na własny rach.	73	7	20	0	27
Bierni zawodowo					
Renciści	59	13	17	11	122
Emeryci	51	12	21	16	230
Uczniowie i studenci	68	14	14	3	67
Bezrobotni	62	14	16	8	127
Gospodynie domowe i inni	60	14	13	13	54
Pracuje w:					
inst. państw., publicznej	57	24	9	10	150
spółce właścicieli	43	25	20	13	82
prywatnych i państwa	64	17	16	3	209
sekt. pryw. poza rolnict.	65	8	17	9	57
prywatnym gosp. rolnym					
Dochody na jedną osobę					
Do 300 zł	66	12	15	6	163
301-500	60	15	17	7	197
501-900	55	17	18	10	254
901-1200	55	19	18	8	85
Powyżej 1200 zł	57	25	16	3	69
Ocena własnych war. mater.					
Złe	58	13	19	10	374
Średnie	57	17	15	10	441
Dobre	60	18	13	9	278
Udział w prakt. religijnych					
Kilka razy w tygodniu	56	15	19	10	108
Raz w tygodniu	60	15	15	10	555
1-2 razy w miesiącu	56	16	16	12	172
Kilka razy w roku	54	19	18	9	178
W ogóle nie uczestniczy	59	21	15	5	80
Poglądy polityczne					
Lewica	55	18	19	8	137
Centrum	61	18	17	4	304
Prawica	52	17	23	8	320
Trudno powiedzieć	62	13	8	17	333

Tabela 3. Czy w Pana(i) ocenie ustalenia komisji do **spraw Orlenu** są bardzo ważne czy też mało istotne dla sytuacji politycznej w Polsce? 1 - Nieważne; 2 - Odpowiedź ambiwalentna; 3 - Ważne

(%)

	1	2	3	Trudno powiedzieć	Liczba osób
Ogółem	23	9	51	18	1098
Płeć					
Mężczyźni	25	8	55	11	523
Kobiety	21	9	47	24	575
Wiek					
18-24 lat	25	12	50	14	170
25-34	21	8	56	15	209
35-44	22	13	54	11	176
45-54	23	8	56	13	229
55-64	25	7	48	20	134
65 lat i więcej	21	4	39	36	180
Miejsce zamieszkania					
Wieś	20	6	48	26	399
Miasto do 20 tys.	16	11	48	25	136
20-100 tys.	25	8	56	11	213
101-500 tys.	25	9	52	14	210
501 tys.i więcej mieszk.	29	12	53	5	139
Wykształcenie					
Podstawowe	19	5	43	34	317
Zasadnicze zawodowe	22	8	55	16	279
Średnie	26	13	53	8	382
Wyższe	24	8	57	11	120
Grupa społ.-zaw. pracujący					
Kadra kier.,inteligencja	25	13	49	13	68
Prac.umysł.niż.szczębla	25	14	53	8	110
Pracownicy fiz.- umysł.	24	13	52	11	84
Robotnicy wykwalifikowani	25	10	59	6	98
Robotnicy niewykwalifik.	28	5	47	20	50
Rolnicy	12	7	49	32	58
Pracujący na własny rach.	36	9	54	0	27
Bierni zawodowo					
Renciści	18	6	48	29	122
Emeryci	24	5	43	27	230
Uczniowie i studenci	24	10	57	8	67
Bezrobotni	21	7	57	16	129
Gospodynie domowe i inni	16	9	55	20	54
Pracuje w:					
inst. państw., publicznej	28	10	53	10	151
spółce właścicieli					
prywatnych i państwa	20	9	61	10	83
sekt. pryw. poza rolnict.	25	13	51	10	208
prywatnym gosp. rolnym	11	3	58	28	57
Dochody na jedną osobę					
Do 300 zł	26	6	52	17	163
301-500	23	9	49	18	197
501-900	23	12	53	13	256
901-1200	35	4	50	11	85
Powyżej 1200 zł	33	12	47	8	69
Ocena własnych war. mater.					
Złe	21	9	49	20	375
Średnie	23	7	52	19	443
Dobre	25	11	52	13	278
Udział w prakt. religijnych					
Kilka razy w tygodniu	21	11	42	26	109
Raz w tygodniu	20	10	52	18	555
1-2 razy w miesiącu	20	11	54	16	173
Kilka razy w roku	29	3	53	15	177
W ogóle nie uczestniczy	35	6	44	15	81
Poglądy polityczne					
Lewica	29	14	48	10	138
Centrum	25	11	53	11	304
Prawica	20	8	63	8	321
Trudno powiedzieć	20	4	38	37	334

Tabela 4. Czy w Pana(i) ocenie ustalenia komisji do spraw **prywatyzacji PZU** są bardzo ważne czy też mało istotne dla sytuacji politycznej w Polsce? 1 - Nieważne; 2 - Odpowiedź ambiwalentna; 3 - Ważne

(%)

	1	2	3	Trudno powiedzieć	Liczba osób
Ogółem	22	9	50	19	1096
Płeć					
Mężczyźni	26	9	53	12	522
Kobiety	19	9	47	25	575
Wiek					
18-24 lat	24	12	48	16	170
25-34	22	9	54	16	207
35-44	22	14	53	12	176
45-54	22	8	57	13	229
55-64	25	7	48	20	134
65 lat i więcej	20	6	38	37	180
Miejsce zamieszkania					
Wieś	21	6	47	26	399
Miasto do 20 tys.	13	14	47	26	135
20-100 tys.	23	8	57	12	213
101-500 tys.	26	9	51	14	210
501 tys.i więcej mieszk.	29	15	48	8	139
Wykształcenie					
Podstawowe	17	5	43	34	317
Zasadnicze zawodowe	21	8	54	16	279
Średnie	26	13	51	9	380
Wyższe	24	10	54	12	120
Grupa społ.-zaw. pracujący					
Kadra kier.,inteligencja	27	9	49	15	68
Prac.umysł.niż.szczebla	25	14	53	8	110
Pracownicy fiz.- umysł.	23	16	50	11	84
Robotnicy wykwalifikowani	26	11	57	6	97
Robotnicy niewykwalifik.	25	4	48	23	50
Rolnicy	14	8	46	32	58
Pracujący na własny rach.	32	19	48	0	27
Bierni zawodowo					
Renciści	16	6	49	29	122
Emeryci	23	8	41	28	230
Uczniowie i studenci	23	11	58	8	67
Bezrobotni	22	5	57	16	129
Gospodynie domowe i inni	14	10	51	24	54
Pracuje w:					
inst. państw., publicznej	25	11	54	10	151
spółce właścicieli					
prywatnych i państwa	21	8	59	12	83
sekt. pryw. poza rolnict.	26	15	48	11	206
prywatnym gosp. rolnym	13	6	53	28	57
Dochody na jedną osobę					
Do 300 zł	26	7	51	17	163
301-500	20	12	49	20	197
501-900	22	11	53	14	256
901-1200	36	6	47	11	85
Powyżej 1200 zł	34	10	46	9	69
Ocena własnych war. mater.					
Złe	21	9	50	20	375
Średnie	21	8	50	20	441
Dobre	26	11	50	13	278
Udział w prakt. religijnych					
Kilka razy w tygodniu	18	14	41	26	109
Raz w tygodniu	20	8	53	19	555
1-2 razy w miesiącu	19	13	51	17	171
Kilka razy w roku	28	7	49	16	177
W ogóle nie uczestniczy	37	4	43	16	81
Poglądy polityczne					
Lewica	28	16	45	11	138
Centrum	26	11	53	11	303
Prawica	21	9	62	8	321
Trudno powiedzieć	18	6	38	38	334

Tabela 5. Czy, Pana(i) zdaniem, działalność sejmowych komisji śledczych wzmacnia czy też osłabia polską demokrację?

(%)

	Wzmacnia	Oslabia	Trudno powiedzieć	Liczba osób
Ogółem	41	35	24	1099
Płeć				
Mężczyźni	47	36	18	523
Kobiety	35	35	30	576
Wiek				
18-24 lat	34	42	24	171
25-34	44	38	18	209
35-44	48	31	21	176
45-54	46	33	22	229
55-64	35	44	21	134
65 lat i więcej	34	27	39	180
Miejsce zamieszkania				
Wieś	37	33	30	399
Miasto do 20 tys.	37	35	27	136
20-100 tys.	43	38	18	215
101-500 tys.	41	37	23	210
501 tys. i więcej mieszk.	50	35	15	139
Wykształcenie				
Podstawowe	26	35	39	317
Zasadnicze zawodowe	44	37	20	279
Średnie	45	38	17	383
Wyższe	59	26	15	120
Grupa społ.-zaw. pracujący				
Kadra kier., inteligencja	55	25	20	68
Prac.umysł.niż.szczebła	50	36	14	112
Pracownicy fiz.- umysł.	40	40	21	84
Robotnicy wykwalifikowani	52	37	11	98
Robotnicy niewykwalifik.	23	41	37	50
Rolnicy	45	28	27	58
Pracujący na własny rach.	48	41	12	27
Bierni zawodowo				
Renciści	38	30	32	122
Emeryci	33	36	31	230
Uczniowie i studenci	33	43	23	67
Bezrobotni	42	33	25	129
Gospodynie domowe i inni	38	41	21	54
Pracuje w:				
inst. państw., publicznej	46	40	14	151
spółce właścicieli				
prywatnych i państwa	50	36	14	83
sekt. pryw. poza rolnict.	45	32	23	209
prywatnym gosp. rolnym	51	27	22	57
Dochody na jedną osobę				
Do 300 zł	34	42	24	163
301-500	38	38	24	197
501-900	45	36	19	256
901-1200	46	37	17	85
Powyżej 1200 zł	52	29	19	69
Ocena własnych war. mater.				
Złe	39	37	25	375
Średnie	41	33	26	444
Dobre	43	37	21	278
Udział w prakt. religijnych				
Kilka razy w tygodniu	38	35	26	109
Raz w tygodniu	39	35	27	555
1-2 razy w miesiącu	48	29	23	173
Kilka razy w roku	39	41	19	178
W ogóle nie uczestniczy	46	39	15	81
Poglądy polityczne				
Lewica	37	52	11	138
Centrum	45	36	20	304
Prawica	56	29	15	321
Trudno powiedzieć	23	34	43	334