



CENTRUM BADANIA OPINII SPOŁECZNEJ

SEKRETARIAT
OŚRODEK INFORMACJI

629 - 35 - 69, 628 - 37 - 04
693 - 46 - 92, 625 - 76 - 23

UL. ŻURAWIA 4A, SKR. PT.24
00 - 503 W A R S Z A W A
TELEFAX 629 - 40 - 89

INTERNET

<http://www.cbos.pl>

E-mail: sekretariat@cbos.pl

BS/33/2006

ZAINTERESOWANIE SPORTAMI ZIMOWYMI ORAZ AKTYWNOŚĆ POLAKÓW W TYM ZAKRESIE

KOMUNIKAT Z BADAŃ

WARSZAWA, LUTY 2006

PRZEDRUK I ROZPOWSZECHNIANIE MATERIAŁÓW CBOS W CAŁOŚCI LUB W CZĘŚCI ORAZ WYKORZYSTANIE DANYCH EMPIRYCZNYCH
JEST DOZWOLONE WYŁĄCZNIE Z PODANIEM ŹRÓDŁA



Znak jakości przyznany CBOS przez Organizację Firm Badania Opinii i Rynku
28 września 2005 roku

W ostatnich latach w ścisłej czołówce wartości najbardziej cenionych przez Polaków znajduje się zdrowie. Społecznego znaczenia nabiera zatem prozdrowotny styl życia, związany między innymi z wykonywaniem ćwiczeń i czynności służących sprawności fizycznej oraz uprawianiem różnego rodzaju dyscyplin sportowych¹.

W lutowym sondażu², przy okazji kolejnych zimowych igrzysk olimpijskich, postanowiliśmy przyjrzeć się skali społecznego zainteresowania sportami zimowymi oraz popularności tego rodzaju aktywności wśród Polaków³.

ZAINTERESOWANIE ZIMOWYMI DYSCYPLINAMI SPORTU

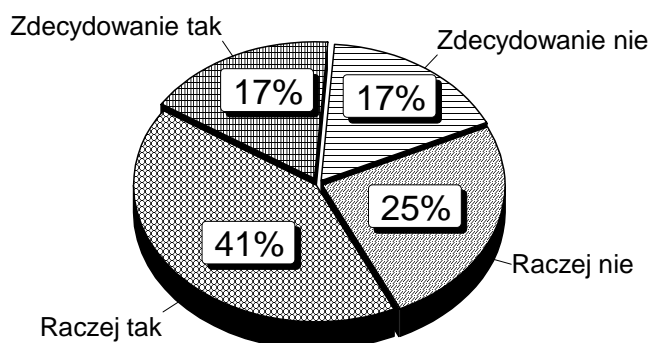
Popularność sportów zimowych w społeczeństwie jest dość znaczna. Ponad połowa Polaków (58%) deklaruje zainteresowanie dyscyplinami rozgrywanymi na lodzie lub śniegu, w tym co szósty (17%) - w sposób zdecydowany. Jedna czwarta respondentów (25%) raczej nie interesuje się zimowymi dyscyplinami sportu, co szósty zaś (17%) nie przejawia żadnego zainteresowania w tym zakresie.

¹ Zob. komunikat CBOS „O aktywności fizycznej Polaków”, styczeń 2003.

² Badanie „Aktualne problemy i wydarzenia” (189) zrealizowano w dniach 3-6 lutego 2006 roku na liczącej 1011 osób reprezentatywnej próbie losowej dorosłych mieszkańców Polski.

³ Zob. również komunikat CBOS „Zainteresowanie zimową olimpiadą w Turynie oraz ocena szans medalowych polskiej reprezentacji”, luty 2006.

RYS. 1. CZY, OGÓLNIE RZECZ BIORĄC, INTERESUJE SIĘ PAN(I) SPORTAMI ZIMOWYMI?



Ogólne zainteresowanie sportami zimowymi jest znacznie częstsze wśród mężczyzn niż kobiet (70% wobec 47%). Częściej też niż pozostali wyrażają je badani w średnim wieku, zwłaszcza mający od 45 do 54 lat (67%), respondenci najlepiej zarabiający (69%), należący do kadry kierowniczej i inteligencji (72%) oraz dobrze oceniający własną sytuację materialną (66%) - zob. tabele aneksowe.

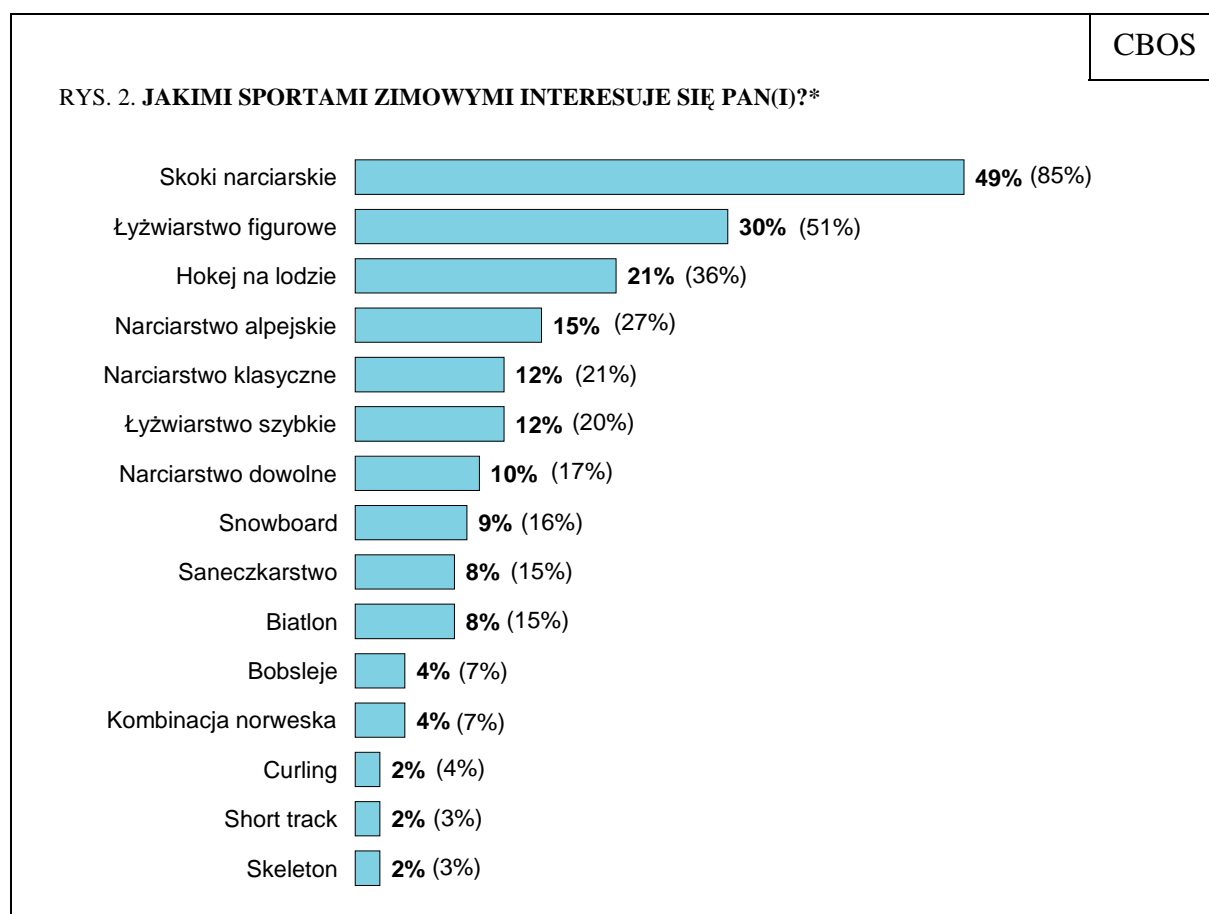
Spośród wszystkich zimowych dyscyplin sportu największym zainteresowaniem Polaków cieszą się skoki narciarskie⁴. Często transmitowane i powszechnie oglądane, zwłaszcza ze względu na nie tak dawne sukcesy Adama Małysza, zawody w skokach narciarskich, rozgrywane m. in. w ramach Pucharu Świata, sprawiły, iż zainteresowanie tą dziedziną sportu deklaruje niemal połowa polskiego społeczeństwa (49%), zdecydowana większość tych, którzy interesują się sportami zimowymi (85%).

Kolejną, dość popularną dyscypliną sportu jest łyżwiarstwo figurowe - interesuje się nim niemal co trzeci dorosły Polak (30%), nieco ponad połowa tych, którzy deklarują ogólne zainteresowanie sportami zimowymi (51%).

Trzecią pod względem popularności zimową dyscypliną sportu jest hokej na lodzie. Zainteresowanie nim wyraża jedna piąta ogółu badanych (21%), więcej niż co trzeci spośród tych, którym sporty zimowe nie są obojętne (36%).

⁴ Należy podkreślić, że respondenci samodzielnie wymieniali sporty zimowe, którymi się interesują. Prawdopodobnie gdyby mieli określić swoje zainteresowanie poszczególnymi dyscyplinami po wcześniejszym wymienieniu ich przez ankietera, deklarowane zainteresowanie, zwłaszcza mniej popularnymi sportami zimowymi, okazałoby się wyższe.

Do cieszących się stosunkowo dużym zainteresowaniem Polaków należą również takie dyscypliny, jak: narciarstwo alpejskie (15%), narciarstwo klasyczne (12%), łyżwiarstwo szybkie (12%) oraz narciarstwo dowolne (10%). Nieco mniej popularne są: snowboard (9%), saneczkarstwo (8%) oraz biatlon (8%). Najrzadziej zaś uwagę Polaków przyciągają: bobsleje (4%), kombinacja norweska (4%) oraz curling, short track i skeleton (po 2%).



* Procenty nie sumują się do 100, ponieważ respondenci mogli wymienić więcej niż jedną dyscyplinę sportu. W nawiasach podano odpowiedzi osób, które wyraziły ogólne zainteresowanie sportami zimowymi.

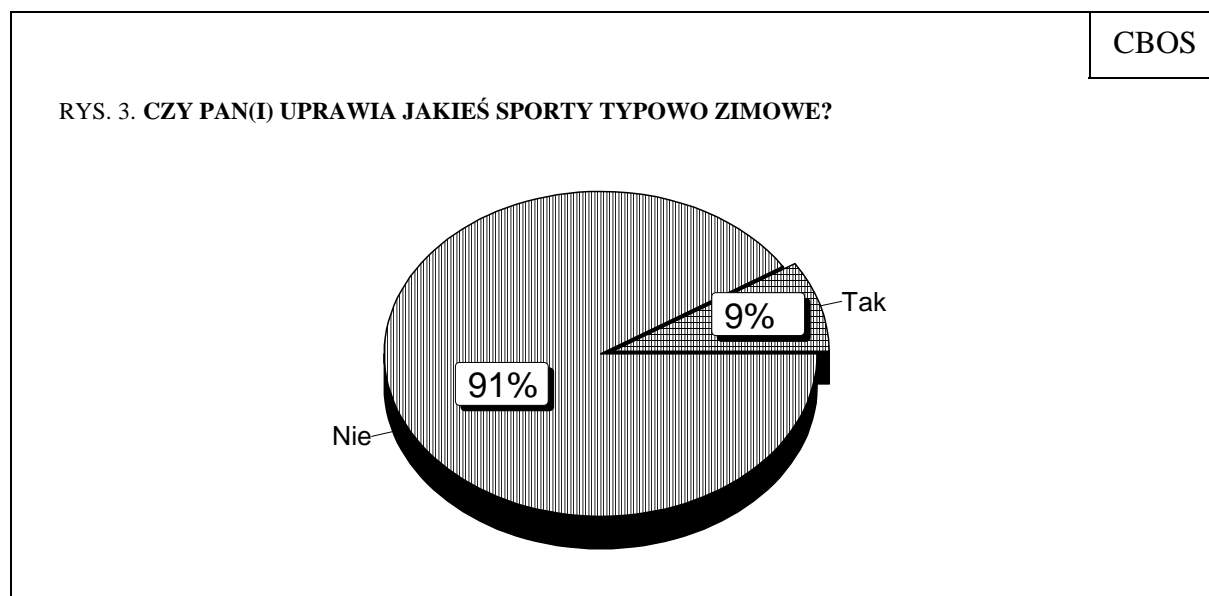
Należy dodać, że część respondentów wymieniając sporty zimowe, którymi się interesuje, nie sprecyzowała ich rodzaju, mówiąc ogólnie o narciarstwie - 20% ogółu badanych (34% zainteresowanych sportami zimowymi w ogóle) oraz o łyżwiarstwie - 14% (24%)

Analizując zainteresowanie poszczególnymi sportami zimowymi można dostrzec pewne społeczne zróżnicowania. W przypadku większości wymienionych dyscyplin zainteresowanie nimi jest większe wśród mężczyzn niż kobiet (dotyczy to zwłaszcza hokeja na lodzie oraz różnych form narciarstwa - głównie skoków narciarskich). Jedyną dyscypliną, która znacznie częściej przyciąga uwagę kobiet niż mężczyzn, jest łyżwiarstwo figurowe (35% wobec 24%).

Wszelkiego rodzaju formy narciarstwa, w tym szczególnie narciarstwo alpejskie, cieszą się szczególnym zainteresowaniem wśród osób z wyższym wykształceniem, respondentów uzyskujących najwyższe dochody w przeliczeniu na osobę w rodzinie oraz dobrze oceniających własny status materialny. Snowboard natomiast to typowo młodzieżowa dyscyplina sportu - zainteresowanie nią wyrażają przede wszystkim osoby w wieku od 18 do 24 lat (22%), głównie uczniowie i studenci (25%). Hokej zaś, poza tym że, ze względu na zainteresowanie nim, stanowi typowo męską dyscyplinę sportu, najczęściej przyciąga uwagę respondentów z wykształceniem zawodowym (27%) oraz najlepiej oceniających własne warunki materialne (28%).

AKTYWNOŚĆ POLAKÓW

Zainteresowanie sportami zimowymi jedynie w niewielkim stopniu przekłada się na uprawianie ich przez Polaków. Tylko co jedenasty dorosły mieszkaniec naszego kraju (9%) przyznaje, że uprawia jakieś sporty typowo zimowe, przytłaczająca większość zaś (91%) nie przejawia takiej aktywności. W dużym stopniu wynika to zapewne z ograniczonych możliwości finansowych Polaków, gdyż sporty zimowe, zwłaszcza takie jak narciarstwo czy snowboard, wymagają znacznych funduszy.



Nie dziwi zatem fakt, że do uprawiania sportów zimowych przyznają się przede wszystkim osoby z wyższym wykształceniem (29%), głównie kadra kierownicza i inteligencja

(28%) oraz badani pracujący na własny rachunek poza rolnictwem (24%), ponadto respondenci uzyskujący najwyższe dochody *per capita* (20%), a także najlepiej oceniający stan materialny własnego gospodarstwa domowego (17%).

Jazdę na nartach, łyżwach czy na sankach oraz uprawianie innych, typowo zimowych dyscyplin nieco częściej deklarują mężczyźni niż kobiety, znacznie częściej respondenci w wieku 18-34 lata niż starsi. Sporty zimowe uprawiają ponadto głównie mieszkańcy największych aglomeracji (20%), najrzadziej natomiast - osoby mieszkające na wsi (4%) oraz w najmniejszych miastach (5%).

Wśród osób przyznających się do uprawiania jakichś sportów zimowych najczęściej praktykowaną dyscypliną jest jazda na nartach (73%) - głównie zjazdowych (67%), znacznie rzadziej biegowych (6%). Niemal co trzeci Polak uprawiający jakieś sporty zimowe (32%) jeździ na łyżwach, a co ósmy (12%) - na sankach. Znacznie mniej popularny jest snowboard - do jazdy na jednej desce przyznaje się 8% amatorów sportów zimowych. Tylko nieliczni wymienili innego rodzaju uprawiane przez siebie zimowe dyscypliny, takie jak górskie wędrówki czy podlodowe wędkarstwo (po 2%).

Należy jednak zaznaczyć, że wśród ogółu dorosłych mieszkańców Polski amatorzy sportów zimowych to wciąż niewielka grupa. Osoby uprawiające narciarstwo stanowią 7% ogółu, łyżwiarze - 3%, a jeżdżący na sankach oraz snowboardziści zaledwie po 1%.



Wprawdzie sporty zimowe cieszą się w polskim społeczeństwie dość znacznym zainteresowaniem, jednak ich uprawianie ciągle pozostaje w zasięgu możliwości (zwłaszcza, jak można przypuszczać, finansowych) jedynie nielicznych. Jazda na nartach czy na snowboardzie jest zatem w znacznym stopniu przejawem statusu społecznego. Sporty te uprawiają głównie osoby najlepiej wykształcone, dobrze sytuowane, zajmujące wysoką pozycję zawodową, niekoniecznie zaś (zwłaszcza w przypadku nart) bardzo młode.

Opracował
Rafał BOGUSZEWSKI



A N E K S

Tabela 1. Czy, ogólnie rzecz biorąc, interesuje się Pan(i)
sportami zimowymi?

(%)

	Tak	Nie	Liczba osób
Ogółem	58	42	1010
Płeć			
Mężczyźni	70	30	482
Kobiety	47	53	529
Wiek			
18-24 lat	57	43	156
25-34	57	43	189
35-44	62	38	170
45-54	67	33	203
55-64	63	37	126
65 lat i więcej	40	60	165
Miejsce zamieszkania			
Wieś	53	47	374
Miasto do 20 tys.	63	37	126
20-100 tys.	67	33	199
101-500 tys.	57	43	194
501 tys.i więcej mieszk.	57	43	118
Wykształcenie			
Podstawowe	46	54	290
Zasadnicze zawodowe	68	32	260
Średnie	59	41	350
Wyższe	64	36	110
Grupa społ.-zaw. pracujący			
Kadra kier., inteligencja	72	28	73
Prac.umysł.niż.szczebła	59	41	94
Pracownicy fiz.- umysł.	64	36	71
Robotnicy wykwalifikowani	69	31	100
Robotnicy niewykwalifik.	60	40	39
Rolnicy	56	44	53
Pracujący na własny rach.	66	34	26
Bierni zawodowo			
Renciści	56	44	103
Emeryci	47	53	206
Uczniowie i studenci	60	40	80
Bezrobotni	56	44	118
Gospodynie domowe i inni	51	49	47
Pracuje w:			
inst. państw., publicznej	71	29	138
spółce właścicieli			
prywatnych i państwa	79	21	54
sekt. pryw. poza rolnict.	58	42	213
prywatnym gosp. rolnym	55	45	66
Dochody na jedną osobę			
Do 300 zł	57	43	141
301-500	62	38	161
501-900	59	41	202
901-1200	64	36	78
Powyżej 1200 zł	69	31	63
Ocena własnych war. mater.			
Złe	50	50	281
Średnie	58	42	445
Dobre	66	34	284
Udział w prakt. religijnych			
Kilka razy w tygodniu	61	39	57
Raz w tygodniu	57	43	528
1-2 razy w miesiącu	61	39	155
Kilka razy w roku	58	42	170
W ogóle nie uczestniczy	57	43	99
Poglądy polityczne			
Lewica	74	26	142
Centrum	59	41	286
Prawica	62	38	337
Trudno powiedzieć	42	58	243

Tabela 2. Jakimi sportami zimowymi interesuje się Pan(i)?
Skoki narciarskie

(%)

	Interesuje się	Nie interesuje się	Liczba osób
Ogółem	49	51	1011
Płeć			
Mężczyźni	62	38	482
Kobiety	38	62	529
Wiek			
18-24 lat	38	62	156
25-34	49	51	189
35-44	54	46	170
45-54	58	42	203
55-64	58	42	127
65 lat i więcej	36	64	165
Miejsce zamieszkania			
Wieś	43	57	375
Miasto do 20 tys.	57	43	126
20-100 tys.	56	44	199
101-500 tys.	49	51	194
501 tys. i więcej mieszk.	47	53	118
Wykształcenie			
Podstawowe	38	62	291
Zasadnicze zawodowe	57	43	260
Średnie	50	50	350
Wyższe	56	44	110
Grupa społ.-zaw. pracujący			
Kadra kier., inteligencja	67	33	73
Prac. umysł. niż. szczebla	51	49	94
Pracownicy fiz. - umysł.	51	49	71
Robotnicy wykwalifikowani	57	43	100
Robotnicy niewykwalifik.	53	47	39
Rolnicy	55	45	54
Pracujący na własny rach.	58	42	26
Bierni zawodowo			
Renciści	52	48	103
Emeryci	41	59	206
Uczniowie i studenci	37	63	80
Bezrobotni	46	54	118
Gospodynie domowe i inni	37	63	47
Pracuje w:			
inst. państw., publicznej	62	38	138
spółce właścicieli			
prywatnych i państwa	70	30	54
sekt. pryw. poza rolnict.	49	51	213
prywatnym gosp. rolnym	54	46	67
Dochody na jedną osobę			
Do 300 zł	49	51	141
301-500	52	48	161
501-900	52	48	202
901-1200	57	43	78
Powyżej 1200 zł	58	42	63
Ocena własnych war. mater.			
Złe	43	57	282
Średnie	50	50	445
Dobre	54	46	284
Udział w prakt. religijnych			
Kilka razy w tygodniu	47	53	57
Raz w tygodniu	48	52	529
1-2 razy w miesiącu	55	45	155
Kilka razy w roku	46	54	170
W ogóle nie uczestniczy	51	49	99
Poglądy polityczne			
Lewica	68	32	143
Centrum	49	51	286
Prawica	52	48	337
Trudno powiedzieć	34	66	243

Tabela 3. Jakimi sportami zimowymi interesuje się Pan(i)?
Łyżwiarstwo figurowe

(%)

	Interesuje się	Nie interesuje się	Liczba osób
Ogółem	30	70	1011
Płeć			
Mężczyźni	24	76	482
Kobiety	35	65	529
Wiek			
18-24 lat	23	77	156
25-34	25	75	189
35-44	35	65	170
45-54	36	64	203
55-64	34	66	127
65 lat i więcej	24	76	165
Miejsce zamieszkania			
Wieś	25	75	375
Miasto do 20 tys.	32	68	126
20-100 tys.	36	64	199
101-500 tys.	32	68	194
501 tys.i więcej mieszk.	27	73	118
Wykształcenie			
Podstawowe	24	76	291
Zasadnicze zawodowe	30	70	260
Średnie	33	67	350
Wyższe	31	69	110
Grupa społ.-zaw. pracujący			
Kadra kier., inteligencja	39	61	73
Prac.umysł.niż.szczebła	29	71	94
Pracownicy fiz.- umysł.	34	66	71
Robotnicy wykwalifikowani	28	72	100
Robotnicy niewykwalifik.	25	75	39
Rolnicy	27	73	54
Pracujący na własny rach.	33	67	26
Bierni zawodowo			
Renciści	38	62	103
Emeryci	25	75	206
Uczniowie i studenci	23	77	80
Bezrobotni	28	72	118
Gospodynie domowe i inni	35	65	47
Pracuje w:			
inst. państw., publicznej	38	62	138
spółce właścicieli			
prywatnych i państwa	38	62	54
sekt. pryw. poza rolnict.	25	75	213
prywatnym gosp. rolnym	30	70	67
Dochody na jedną osobę			
Do 300 zł	26	74	141
301-500	35	65	161
501-900	33	67	202
901-1200	32	68	78
Powyżej 1200 zł	33	67	63
Ocena własnych war. mater.			
Złe	28	72	282
Średnie	30	70	445
Dobre	31	69	284
Udział w prakt. religijnych			
Kilka razy w tygodniu	40	60	57
Raz w tygodniu	31	69	529
1-2 razy w miesiącu	29	71	155
Kilka razy w roku	25	75	170
W ogóle nie uczestniczy	26	74	99
Poglady polityczne			
Lewica	37	63	143
Centrum	29	71	286
Prawica	30	70	337
Trudno powiedzieć	25	75	243

Tabela 4. Jakimi sportami zimowymi interesuje się Pan(i)?
Hokej na lodzie

(%)

	Interesuje się	Nie interesuje się	Liczba osób
Ogółem	21	79	1011
Płeć			
Mężczyźni	36	64	482
Kobiety	6	94	529
Wiek			
18-24 lat	25	75	156
25-34	19	81	189
35-44	23	77	170
45-54	28	72	203
55-64	21	79	127
65 lat i więcej	7	93	165
Miejsce zamieszkania			
Wieś	17	83	375
Miasto do 20 tys.	17	83	126
20-100 tys.	23	77	199
101-500 tys.	28	72	194
501 tys.i więcej mieszk.	21	79	118
Wykształcenie			
Podstawowe	11	89	291
Zasadnicze zawodowe	27	73	260
Średnie	23	77	350
Wyższe	23	77	110
Grupa społ.-zaw. pracujący			
Kadra kier., inteligencja	32	68	73
Prac.umysł.niż.szczebła	19	81	94
Pracownicy fiz.- umysł.	27	73	71
Robotnicy wykwalifikowani	43	57	100
Robotnicy niewykwalifik.	24	76	39
Rolnicy	10	90	54
Pracujący na własny rach.	29	71	26
Bierni zawodowo			
Renciści	14	86	103
Emeryci	10	90	206
Uczniowie i studenci	27	73	80
Bezrobotni	17	83	118
Gospodynie domowe i inni	11	89	47
Pracuje w:			
inst. państw., publicznej	30	70	138
spółce właścicieli			
prywatnych i państwa	47	53	54
sekt. pryw. poza rolnict.	25	75	213
prywatnym gosp. rolnym	11	89	67
Dochody na jedną osobę			
Do 300 zł	15	85	141
301-500	26	74	161
501-900	20	80	202
901-1200	21	79	78
Powyżej 1200 zł	29	71	63
Ocena własnych war. mater.			
Złe	14	86	282
Średnie	20	80	445
Dobre	28	72	284
Udział w prakt. religijnych			
Kilka razy w tygodniu	19	81	57
Raz w tygodniu	21	79	529
1-2 razy w miesiącu	20	80	155
Kilka razy w roku	22	78	170
W ogóle nie uczestniczy	21	79	99
Poglady polityczne			
Lewica	24	76	143
Centrum	24	76	286
Prawica	24	76	337
Trudno powiedzieć	9	91	243

Tabela 5. Jakimi sportami zimowymi interesuje się Pan(i)?
Narciarstwo alpejskie

(%)

	Interesuje się	Nie interesuje się	Liczba osób
Ogółem	15	85	1011
Płeć			
Mężczyźni	22	78	482
Kobiety	9	91	529
Wiek			
18-24 lat	10	90	156
25-34	16	84	189
35-44	19	81	170
45-54	20	80	203
55-64	16	84	127
65 lat i więcej	9	91	165
Miejsce zamieszkania			
Wieś	12	88	375
Miasto do 20 tys.	15	85	126
20-100 tys.	19	81	199
101-500 tys.	18	82	194
501 tys.i więcej mieszk.	16	84	118
Wykształcenie			
Podstawowe	9	91	291
Zasadnicze zawodowe	17	83	260
Średnie	14	86	350
Wyższe	30	70	110
Grupa społ.-zaw. pracujący			
Kadra kier., inteligencja	39	61	73
Prac.umysł.niż.szczebła	15	85	94
Pracownicy fiz.- umysł.	20	80	71
Robotnicy wykwalifikowani	25	75	100
Robotnicy niewykwalifik.	4	96	39
Rolnicy	12	88	54
Pracujący na własny rach.	10	90	26
Bierni zawodowo			
Renciści	14	86	103
Emeryci	9	91	206
Uczniowie i studenci	9	91	80
Bezrobotni	12	88	118
Gospodynie domowe i inni	17	83	47
Pracuje w:			
inst. państw., publicznej	24	76	138
spółce właścicieli			
prywatnych i państwa	28	72	54
sekt. pryw. poza rolnict.	18	82	213
prywatnym gosp. rolnym	14	86	67
Dochody na jedną osobę			
Do 300 zł	10	90	141
301-500	18	82	161
501-900	16	84	202
901-1200	24	76	78
Powyżej 1200 zł	34	66	63
Ocena własnych war. mater.			
Złe	10	90	282
Średnie	15	85	445
Dobre	21	79	284
Udział w prakt. religijnych			
Kilka razy w tygodniu	13	87	57
Raz w tygodniu	15	85	529
1-2 razy w miesiącu	12	88	155
Kilka razy w roku	17	83	170
W ogóle nie uczestniczy	20	80	99
Poglady polityczne			
Lewica	14	86	143
Centrum	15	85	286
Prawica	21	79	337
Trudno powiedzieć	8	92	243

Tabela 6. Jakimi sportami zimowymi interesuje się Pan(i)?
Snowboard

(%)

	Interesuje się	Nie interesuje się	Liczba osób
Ogółem	9	91	1011
Płeć			
Mężczyźni	12	88	482
Kobiety	7	93	529
Wiek			
18-24 lat	22	78	156
25-34	7	93	189
35-44	6	94	170
45-54	8	92	203
55-64	11	89	127
65 lat i więcej	4	96	165
Miejsce zamieszkania			
Wieś	8	92	375
Miasto do 20 tys.	13	87	126
20-100 tys.	9	91	199
101-500 tys.	8	92	194
501 tys.i więcej mieszk.	13	87	118
Wykształcenie			
Podstawowe	8	92	291
Zasadnicze zawodowe	8	92	260
Średnie	13	87	350
Wyższe	5	95	110
Grupa społ.-zaw. pracujący			
Kadra kier., inteligencja	13	87	73
Prac.umysł.niż.szczebła	7	93	94
Pracownicy fiz.- umysł.	14	86	71
Robotnicy wykwalifikowani	13	87	100
Robotnicy niewykwalifik.	8	92	39
Rolnicy	5	95	54
Pracujący na własny rach.	4	96	26
Bierni zawodowo			
Renciści	6	94	103
Emeryci	4	96	206
Uczniowie i studenci	25	75	80
Bezrobotni	10	90	118
Gospodynie domowe i inni	5	95	47
Pracuje w:			
inst. państw., publicznej	12	88	138
spółce właścicieli			
prywatnych i państwa	15	85	54
sekt. pryw. poza rolnict.	9	91	213
prywatnym gosp. rolnym	7	93	67
Dochody na jedną osobę			
Do 300 zł	7	93	141
301-500	13	87	161
501-900	9	91	202
901-1200	8	92	78
Powyżej 1200 zł	8	92	63
Ocena własnych war. mater.			
Złe	7	93	282
Średnie	9	91	445
Dobre	13	87	284
Udział w prakt. religijnych			
Kilka razy w tygodniu	9	91	57
Raz w tygodniu	7	93	529
1-2 razy w miesiącu	9	91	155
Kilka razy w roku	12	88	170
W ogóle nie uczestniczy	16	84	99
Poglady polityczne			
Lewica	11	89	143
Centrum	12	88	286
Prawica	10	90	337
Trudno powiedzieć	5	95	243

Tabela 7. Czy Pan(i) sam(a) uprawia jakieś sporty typowo zimowe?
(%)

	Tak	Nie	Liczba osób
Ogółem	9	91	1008
Płeć			
Mężczyźni	10	90	481
Kobiety	7	93	526
Wiek			
18-24 lat	14	86	156
25-34	13	87	187
35-44	7	93	170
45-54	8	92	203
55-64	6	94	127
65 lat i więcej	3	97	165
Miejsce zamieszkania			
Wieś	4	96	375
Miasto do 20 tys.	5	95	123
20-100 tys.	9	91	199
101-500 tys.	12	88	193
501 tys. i więcej mieszk.	20	80	118
Wykształcenie			
Podstawowe	2	98	290
Zasadnicze zawodowe	3	97	258
Średnie	11	89	350
Wyższe	29	71	110
Grupa społ.-zaw. pracujący			
Kadra kier., inteligencja	28	72	73
Prac. umysł. niż. szczebla	15	85	94
Pracownicy fiz. - umysł.	6	94	71
Robotnicy wykwalifikowani	5	95	97
Robotnicy niewykwalifik.	9	91	39
Rolnicy	2	98	54
Pracujący na własny rach.	24	76	26
Bierni zawodowo			
Renciści	3	97	103
Emeryci	4	96	206
Uczniowie i studenci	16	84	80
Bezrobotni	3	97	118
Gospodynie domowe i inni	10	90	47
Pracuje w:			
inst. państw., publicznej	13	87	138
spółce właścicieli			
prywatnych i państwa	14	86	53
sekt. pryw. poza rolnict.	15	85	211
prywatnym gosp. rolnym	2	98	67
Dochody na jedną osobę			
Do 300 zł	3	97	140
301-500	6	94	161
501-900	7	93	202
901-1200	14	86	78
Powyżej 1200 zł	20	80	63
Ocena własnych war. mater.			
Złe	2	98	282
Średnie	7	93	443
Dobre	17	83	283
Udział w prakt. religijnych			
Kilka razy w tygodniu	8	92	57
Raz w tygodniu	8	92	527
1-2 razy w miesiącu	7	93	155
Kilka razy w roku	13	87	169
W ogóle nie uczestniczy	7	93	99
Poglądy polityczne			
Lewica	6	94	143
Centrum	8	92	286
Prawica	14	86	335
Trudno powiedzieć	4	96	242