



CENTRUM BADANIA OPINII SPOŁECZNEJ

SEKRETARIAT
OŚRODEK INFORMACJI

629 - 35 - 69, 628 - 37 - 04
693 - 46 - 92, 625 - 76 - 23

UL. ŻURAWIA 4A, SKR. PT.24
00 - 503 W A R S Z A W A
TELEFAX 629 - 40 - 89

INTERNET

<http://www.cbos.pl>

E-mail: sekretariat@cbos.pl

BS/84/2006

PAPIEŻ BENEDYKT XVI W OJCZYŹNIE JANA PAWŁA II

KOMUNIKAT Z BADAŃ

WARSZAWA, MAJ 2006

PRZEDRUK I ROZPOWSZECHNIANIE MATERIAŁÓW CBOS W CAŁOŚCI LUB W CZĘŚCI ORAZ WYKORZYSTANIE DANYCH EMPIRYCZNYCH
JEST DOZWOLONE WYŁĄCZNIE Z PODANIEM ŹRÓDŁA



Znak jakości przyznany CBOS przez Organizację Firm Badania Opinii i Rynku
28 września 2005 roku

Dotychczasowe wizyty papieża w Polsce cieszyły się ogromnym zainteresowaniem społeczeństwa, które masowo uczestniczyło w uroczystościach organizowanych na trasie papieskiej pielgrzymki. Entuzjazm towarzyszący spotkaniom z ojcem świętym był tym większy, że papież odwiedzający nasz kraj był Polakiem, cieszącym się w ojczyźnie powszechnym uznaniem.

Tegoroczna pielgrzymka papieska to z pewnością również wydarzenie bez precedensu. Nowy papież, będący Niemcem, odwiedza kraj swojego poprzednika, którego nauczanie i posłannictwo stara się kontynuować.

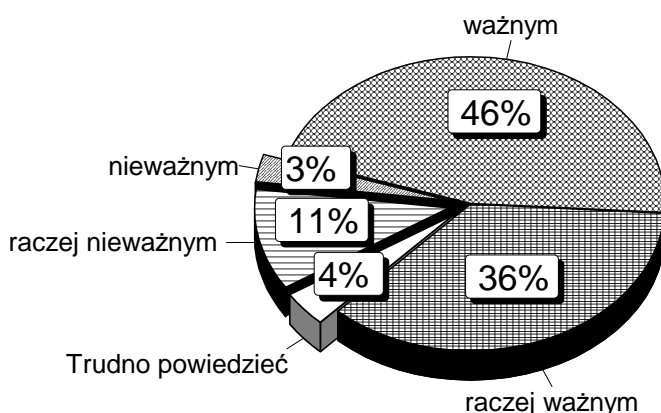
Czy pielgrzymka papieża Benedykta XVI będzie dla Polaków wydarzeniem równie istotnym jak wizyty papieża rodaka? W jaki sposób Polacy zamierzają uczestniczyć w papieskiej pielgrzymce oraz jakie wiąże z nią nadzieje? To niektóre z pytań, jakie zadaliśmy respondentom na niespełna dwa tygodnie przed rozpoczęciem wizyty Benedykta XVI w ojczyźnie Jana Pawła II¹.

ZNACZENIE PIELGRZYMKI

Z deklaracji respondentów wynika, że podobnie jak wizyty Jana Pawła II w ojczyźnie również pielgrzymka Benedykta XVI do naszego kraju będzie się cieszyć wyraźnym zainteresowaniem Polaków. Zdecydowana większość (82%) uznaje to wydarzenie za ważne lub raczej ważne. Tylko co dziewiąty badany (11%) traktuje je jako raczej bez znaczenia, a zaledwie trzech na stu (3%) za zupełnie nieistotne. Do nielicznych należą ci, którzy nie potrafią jednoznacznie ocenić znaczenia tej wizyty dla siebie osobiście (4%).

¹ Badanie „Aktualne problemy i wydarzenia” (192) zrealizowano w dniach 12-15 maja 2006 roku na liczącej 991 osób reprezentatywnej próbie losowej dorosłych mieszkańców Polski.

RYS. 1. JAK PAN(I) SĄDZI, CZY PRZYJAZD BENEDYKTA XVI DO POLSKI BĘDZIE DLA PANA(I) OSOBIŚCIE WYDARZENIEM:



Oceny znaczenia pielgrzymki Benedykta XVI do Polski w największym stopniu zależą, jak można się domyślać, od poziomu religijności respondentów. Osoby praktykujące religijnie kilka razy w tygodniu przywiązują do wizyty papieża znacznie większą wagę niż te, które w ogóle nie uczestniczą w praktykach religijnych lub czynią to sporadycznie. Należy jednak zauważyć, że również niemal połowa badanych w ogóle niepraktykujących religijnie (49%) uznaje zbliżającą się pielgrzymkę za wydarzenie ważne lub raczej ważne dla siebie osobiście.

Tabela 1

Czy bierze Pan(i) udział w praktykach religijnych, takich jak: msze, nabożeństwa lub spotkania religijne?	Jak Pan(i) sądzi, czy przyjazd Benedykta XVI do Polski będzie dla Pana(i) osobiście wydarzeniem:				
	ważnym	raczej ważnym	raczej nieważnym	nieważnym	Trudno powiedzieć
	w procentach				
Tak, zazwyczaj kilka razy w tygodniu	69	23	4	3	1
Tak, raz w tygodniu	55	38	5	1	2
Tak, przeciętnie jeden lub dwa razy w miesiącu	46	44	7	0	2
Tak, kilka razy w roku	28	34	24	6	8
W ogóle w nich nie uczestniczę	18	31	24	20	7

Fakt, że to religijność w największym stopniu różnicuje znaczenie, jakie ma dla badanych pielgrzymka papieża do Polski, sprawia², że wagę tego wydarzenia częściej

² Badania wykazują, że to kobiety, osoby najstarsze, mieszkańcy wsi oraz respondenci deklarujący prawicowe poglądy polityczne charakteryzują się stosunkowo najwyższym poziomem religijności. Zob. m. in. komunikat CBOS „Znaczenie religii w życiu Polaków”, maj 2006.

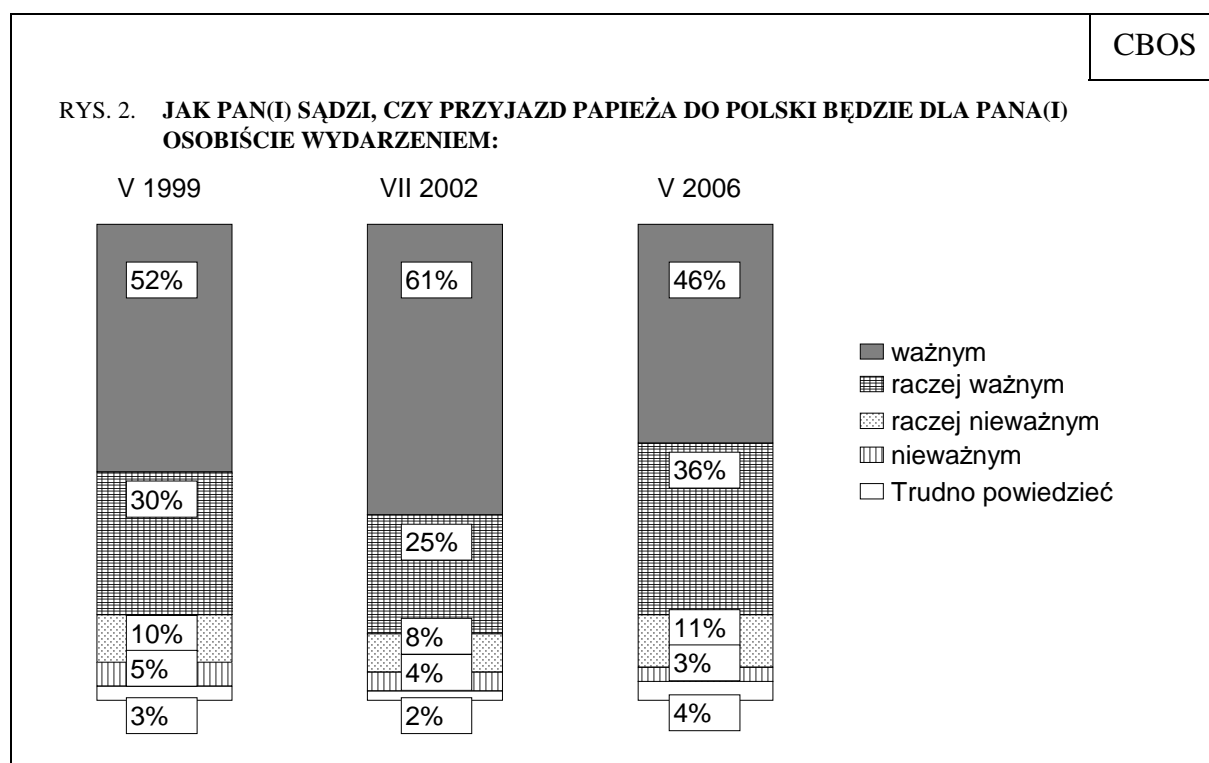
podkreślają kobiety niż mężczyźni, osoby starsze niż najmłodsi ankietowani, mieszkańcy wsi niż badani mieszkający w miastach, respondenci deklarujący prawicowe poglądy polityczne niż osoby o przekonaniach centrowych czy, tym bardziej, lewicowych (zob. tabele aneksowe).

Znaczenie, jakie Polacy przypisują pielgrzymce papieża Benedykta XVI do Polski, przypomina to, jakie nadawali wizycie Jana Pawła II w kraju w 1999 roku, jest ono jedynie nieco mniejsze niż w latach 1991 i 1997 czy też w przypadku ostatniej pielgrzymki - w 2002 roku.

Tabela 2

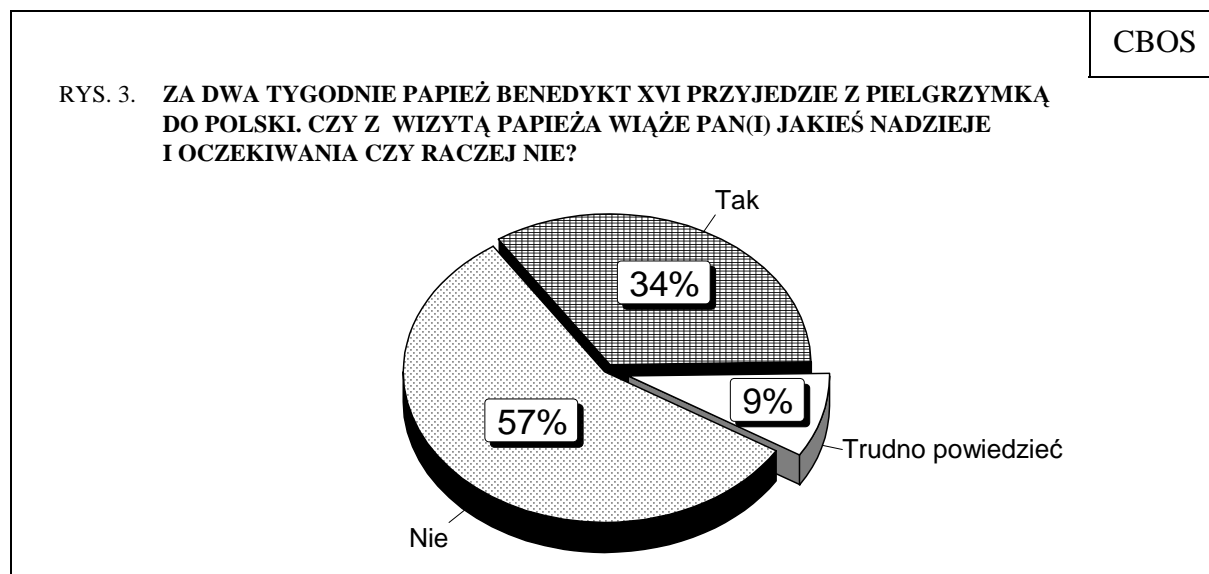
Jak Pan(i) sądzi, czy przyjazd papieża do Polski będzie dla Pana(i) osobiście wydarzeniem:	Wskazania respondentów według terminów badań				
	V 1991	V 1997	V 1999	VII 2002	V 2006
	w procentach				
- ważnym lub raczej ważnym	89	86	82	86	82
- raczej nieważnym lub nieważnym	9	11	15	12	14
Trudno powiedzieć	2	3	3	2	4

Szczegółowa analiza pokazuje jednak, że siła przekonań o znaczeniu pielgrzymki Benedykta XVI dla osobistego życia Polaków jest nieco mniejsza niż w przypadku wizyt Jana Pawła II w kraju. Wówczas częściej oceniano pielgrzymkę papieża jako osobiście ważną, obecnie zaś przybyło ankietowanych, którzy określają ją jako raczej ważną.



OCZEKIWANIA WOBEC PIELGRZYMKI

Mimo iż społeczne znaczenie przypisywane pielgrzymce Benedykta XVI do Polski jest stosunkowo duże, tylko jedna trzecia badanych (34%) przyznaje, że z przyjazdem papieża wiąże jakieś nadzieje i oczekiwania. Ponad połowa natomiast (57%) nie ma w tym względzie żadnych oczekiwań, a co jedenasty (9%) nie potrafi ustosunkować się do tej kwestii.



Należy jednak przypomnieć, że mimo entuzjazmu, jaki wzbudzały w Polakach spotkania z Janem Pawłem II, oczekiwania wobec jego pielgrzymek do kraju również nie były zbyt wygórowane. Nadzieje związane z wizytą Benedykta XVI są jedynie nieco mniejsze.

Tabela 3

Czy z wizytą papieża wiąże Pan(i) jakieś nadzieje i oczekiwania czy raczej nie?	Wskazania respondentów według terminów badań			
	III 1987	V 1997	V 1999	V 2006
	w procentach			
Tak	40	39	37	34
Nie	34	52	53	57
Trudno powiedzieć	26	9	10	9

Podobnie jak w przypadku oceny znaczenia pielgrzymki papieża Benedykta XVI, również oczekiwania z nią związane najczęściej wyrażają badani praktykujący religijnie kilka razy w tygodniu (53%), najrzadziej zaś osoby w ogóle w nich nieuczestniczące (12%).

Tabela 4

Czy bierze Pan(i) udział w praktykach religijnych, takich jak: msze, nabożeństwa lub spotkania religijne?	Za dwa tygodnie papież Benedykt XVI przyjedzie z pielgrzymką do Polski. Czy z wizytą papieża wiąże Pan(i) jakieś nadzieje i oczekiwania czy raczej nie?		
	Tak	Nie	Trudno powiedzieć
	w procentach		
Tak, zazwyczaj kilka razy w tygodniu	53	38	9
Tak, raz w tygodniu	44	47	9
Tak, przeciętnie jeden lub dwa razy w miesiącu	28	60	12
Tak, kilka razy w roku	17	75	9
W ogóle w nich nie uczestniczę	12	85	4

Nadzieje i oczekiwania wobec wizyty Benedykta XVI w Polsce nieco częściej wyrażają kobiety niż mężczyźni, osoby mające co najmniej 55 lat częściej niż młodszy ankietowani, respondenci z wykształceniem podstawowym częściej niż lepiej wykształceni, a deklarujący prawicowe poglądy polityczne znacznie częściej niż badani o orientacji lewicowej. Po pielgrzymce papieża stosunkowo najmniej spodziewają się osoby uzyskujące najwyższe miesięczne dochody *per capita* oraz najlepiej oceniające swój status materialny (zob. tabele aneksowe).

Do najczęściej wyrażanych oczekiwań związanych z pielgrzymką Benedykta XVI do Polski należą: nadzieja na zjednoczenie Polaków oraz uspokojenie nastrojów społecznych, umocnienie i ożywienie wiary związane ze wzrostem religijności, a także odrodzenie moralne społeczeństwa. Polacy oczekują również od obecnego papieża kontynuacji nauczania Jana Pawła II. Co dziewiąty z grona tych, którzy z pielgrzymką ojca świętego wiążą jakieś oczekiwania, liczy na poprawę stosunków między Polską a Niemcami, taka sama liczebnie grupa ankietowanych ma nadzieję, że wizyta papieża wpłynie na rządzących i przyczyni się do poprawy sytuacji politycznej w kraju. Co dziesiąty spośród tych, którzy liczą na owoce papieskiej pielgrzymki, wyraża ogólne oczekiwanie zmian na lepsze, a co jedenasty spodziewa się ożywienia więzi społecznych i ograniczenia przestępczości.

Rzadziej wymienia nadzieje dotyczące pokoju na świecie, lepszego poznania nowego papieża, poprawy sytuacji ekonomicznej w kraju, pozytywnego wpływu na młodzież, umocnienia pozycji Polski w świecie czy też uporządkowania spraw polskiego Kościoła, takich jak: kwestia Radia Maryja, postępowanie duchowieństwa czy też ogólne stosunki między Kościołem a państwem.

RYS. 4. **JAKIE NADZIEJE I OCZEKIWANIA WIĄŻE PAN(I) Z WIZYTĄ PAPIEŻA BENEDYKTA XVI W POLSCE?**



N=335

Procenty nie sumują się do 100, ponieważ ankietowani mogli wymienić więcej niż jedno oczekiwanie

Wprawdzie poziom oczekiwań wobec wizyty Benedykta XVI w Polsce w znacznym stopniu przypomina ten z czasów pielgrzymek Jana Pawła II do ojczyzny, jednak ich charakter jest wyraźnie odmienny niż w przypadku wizyt poprzednika. Obecnie wyraźnie osłabły nadzieje Polaków na to, że pielgrzymka papieska przyczyni się do moralnego odrodzenia społeczeństwa oraz do polepszenia stosunków między ludźmi. Nie tak wysokie jak w 1999 roku są też oczekiwania co do poprawy sytuacji ekonomicznej kraju oraz jego mieszkańców, zwłaszcza najuboższych. Mniejsze są również nadzieje na wyjątkowe przeżycie spotkania z papieżem.

Tabela 5

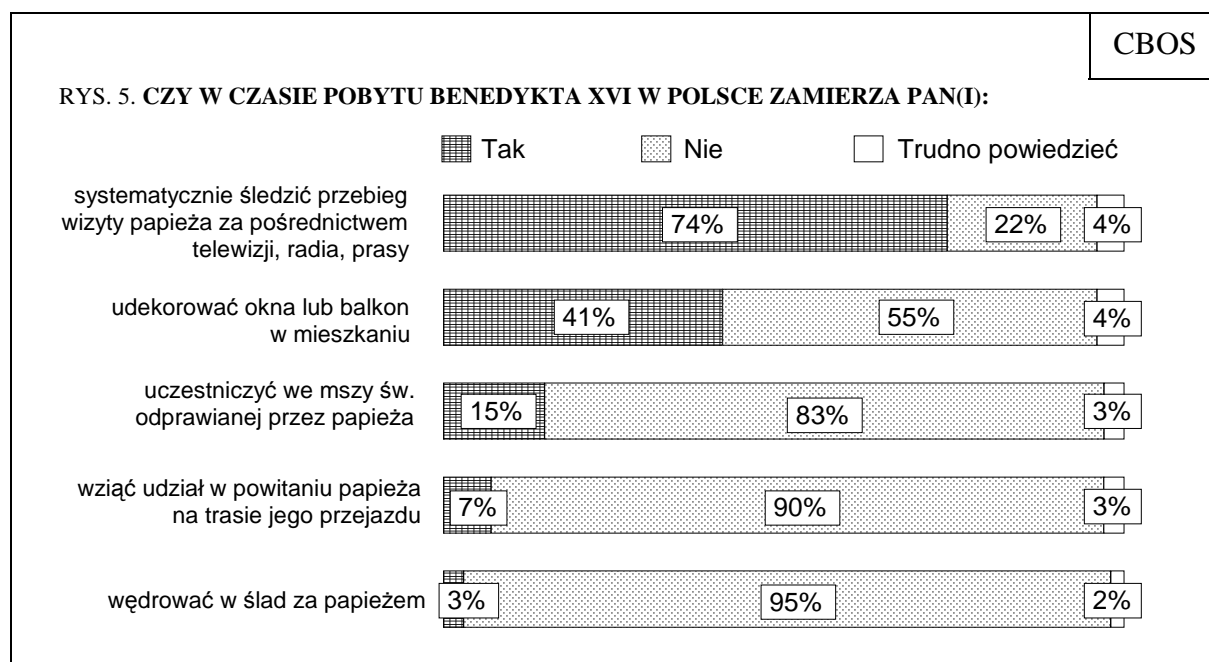
Jakie nadzieje i oczekiwania wiąże Pan(i) z wizytą papieża?	Odpowiedzi respondentów według terminów badań		
	V 1997 (N=436)	V 1999 (N=395)	V 2006 (N=335)
	w procentach		
Porozumienie i pojednanie narodowe, zjednoczenie Polaków, uspokojenie nastrojów, stabilizacja społeczna	16	17	17
Umocnienie i ożywienie wiary, wzrost religijności	11	16	15
Odrodzenie moralne Polaków, poruszenie sumień, umocnienie nadziei, podniesienie na duchu, dostarczenie wskazań, jak żyć	26	23	13
Kontynuacja nauczania i postępowania Jana Pawła II oraz wspomnienie byłego papieża	-	-	12
Poprawa oraz umocnienie stosunków między Polską a Niemcami	-	-	11
Wpływ na rządzących, partie polityczne i polityków oraz ogólnie na uspokojenie i poprawę sytuacji politycznej w kraju	11	15	11
Oczekiwanie zmian na lepsze – wyrażone ogólnie, niesprecyzowane	14	6	10
Polepszenie stosunków między ludźmi, ożywienie więzi społecznych, ograniczenie przestępczości	15	18	9
Lepsze poznanie oraz pozytywne przyjęcie Benedykta XVI przez Polaków	-	-	3
Nadzieja na pokój w Europie, w świecie oraz na poprawę stosunków międzynarodowych	0	2	3
Nadzieja na przeżycie spotkania z papieżem - osobistego i za pośrednictwem mediów	10	9	3
Beatyfikacja papieża Jana Pawła II	-	-	2
Nadzieja na poprawę sytuacji ekonomicznej kraju oraz obywateli, szczególnie tych, którzy znajdują się w trudnym położeniu	4	12	2
Wpływ na młodzież	3	1	2
Wpływ na poprawę wizerunku Polski w świecie	-	-	2
Uporządkowanie kwestii związanych z Radiem Maryja	-	-	1
Wpływ na duchowieństwo	2	0	1
Wpływ na stosunki między Kościołem a państwem	5	0	1
Inne (konkretne) oczekiwania i nadzieje	4	3	1
Trudno powiedzieć	3	4	4
Procenty nie sumują się do 100, ponieważ ankietowani mogli wymienić więcej niż jedno oczekiwanie			

Pojawiły się natomiast nowe oczekiwania. Polacy spodziewają się m.in., że Benedykt XVI będzie kontynuatorem misji Jana Pawła II - mają nadzieję na spotkania z ojcem świętym w atmosferze podobnej do tej, jaka towarzyszyła wizytom papieża Polaka. Wyraźne oczekiwania związane są ponadto z krajem pochodzenia nowego biskupa Rzymu. Z uwagi na fakt, że Benedykt XVI jest Niemcem, Polacy wyrażają nadzieję, że jego wizyta w Polsce przyczyni się do poprawy oraz umocnienia stosunków polsko-niemieckich. Część ankietowanych liczy ponadto na lepsze poznanie nowego papieża oraz na zacieśnienie z nim duchowej więzi.

FORMY UCZESTNICTWA W PIELGRZYMCE

O tym, że pielgrzymka Benedykta XVI stanowi dla Polaków istotne wydarzenie, mogą świadczyć również ich deklaracje, zgodnie z którymi aż trzy czwarte ogółu badanych (74%) zamierza systematycznie śledzić przebieg wizyty papieża za pośrednictwem mediów, a dwie piąte (41%) planuje z tej okazji udekorować okna lub balkon w swoim mieszkaniu.

Osobiste spotkanie z papieżem na trasie jego pielgrzymki wymaga znacznie większego wysiłku ze względu na różnego rodzaju ograniczenia, jednak okazuje się, że niemal co siódmy Polak (15%) zamierza uczestniczyć we mszy świętej odprawianej przez Benedykta XVI, co czternasty (7%) planuje wziąć udział w powitaniu ojca świętego na trasie jego przejazdu, a trzech na stu badanych (3%) deklaruje, że będzie wędrować w ślad za papieżem.



Planowane zaangażowanie Polaków w zbliżającą się pielgrzymkę Benedykta XVI jest podobne do tego, jakie deklarowali tuż przed ostatnią wizytą Jana Pawła II w kraju - w sierpniu 2002 roku. Obecnie jedynie nieco mniej osób niż wówczas zamierza systematycznie śledzić przebieg wizyty papieża za pośrednictwem telewizji, radia czy też prasy (74%, spadek o 5 punktów), natomiast nieco więcej (15%, wzrost o 3 punkty) planuje osobiście uczestniczyć we mszy świętej odprawianej przez papieża.

Tabela 6

Czy w czasie pobytu papieża w Polsce zamierza Pan(i):	Odsetki odpowiedzi twierdzących według terminów badań				
	V 1991	V 1997	V 1999	VIII 2002	V2006
- systematycznie śledzić przebieg wizyty papieża za pośrednictwem telewizji, radia, prasy	89	75	74	79	74
- udekorować okna lub balkon w mieszkaniu	48	34	37	40	41
- uczestniczyć we mszy św. odprawianej przez papieża	29	22	26	12	15
- wziąć udział w powitaniu papieża na trasie jego przejazdu	23	13	20	5	7
- wędrować w ślad za papieżem	-	-	4	-	3

W porównaniu z wizytami Jana Pawła II w Polsce, które miały miejsce w latach dziewięćdziesiątych, obecne deklaracje dotyczące czynnego zaangażowania Polaków w pielgrzymkę papieską, zwłaszcza udział w powitaniu Benedykta XVI na trasie jego przejazdu oraz uczestniczenie w celebrowanej przez niego mszy świętej, są wyraźnie słabsze. Należy jednak pamiętać, że każda pielgrzymka ze względu na swój przebieg i czas trwania stwarzała odmienne możliwości czynnego w nią zaangażowania, dlatego dane te nie są ze sobą bezpośrednio porównywalne.

★

★

★

Chociaż siła przekonań o znaczeniu pielgrzymki Benedykta XVI dla Polaków jest nieco mniejsza niż w przypadku wizyt Jana Pawła II (wówczas częściej niż obecnie oceniano pielgrzymkę papieża jako osobiście ważną, obecnie zaś przybyło tych, którzy określają ją jako

raczej ważną), nie ulega wątpliwości, że pobyt ojca świętego w Polsce, podobnie jak pielgrzymki papieża Polaka, będzie ważnym wydarzeniem społecznym, w którym ogromna większość obywateli zamierza uczestniczyć pośrednio, a stosunkowo duża liczebnie grupa - bezpośrednio.

Nadzieje Polaków związane z pielgrzymką Benedykta XVI do Polski utrzymują się na poziomie z czasów podróży Jana Pawła II do ojczyzny. Jednak wraz z nowym papieżem pojawiły się również nowe oczekiwania, z których przebija m. in. wyraźnie żywa pamięć o papieżu Polaku oraz pragnienie, aby przybywający do ojczyzny Jana Pawła II obecny biskup Rzymu kontynuował jego misję i nauczanie.

Opracował
Rafał BOGUSZEWSKI

A N E K S

Tabela 1. Jak Pan(i) sądzi, czy przyjazd Benedykta XVI do Polski będzie dla Pana(i) osobiście wydarzeniem:

(%)

	ważnym	raczej ważnym	raczej nieważnym	nieważnym	Trudno powiedzieć	Liczba osób
Ogółem	46	36	11	3	4	991
Płeć						
Mężczyźni	38	41	11	5	4	472
Kobiety	53	32	10	2	3	519
Wiek						
18-24 lat	31	42	18	5	3	146
25-34	39	38	13	6	3	182
35-44	40	42	13	1	5	166
45-54	47	39	7	3	5	179
55-64	59	26	9	3	3	140
65 lat i więcej	61	30	5	1	2	177
Miejsce zamieszkania						
Wieś	53	38	6	2	2	366
Miasto do 20 tys.	50	34	8	3	4	135
20-100 tys.	38	36	19	3	4	201
101-500 tys.	47	33	9	5	6	172
501 tys.i więcej mieszk.	34	41	16	6	3	117
Wykształcenie						
Podstawowe	59	30	6	3	2	286
Zasadnicze zawodowe	43	40	12	2	4	254
Średnie	38	40	13	4	5	344
Wyższe	44	34	14	3	5	108
Grupa społ.-zaw. pracujący						
Kadra kier.,inteligencja	47	27	15	5	6	65
Prac.umysł.niż.szczebła	42	41	12	2	3	94
Pracownicy fiz.- umysł.	34	45	14	7	0	91
Robotnicy wykwalifikowani	40	45	13	1	1	104
Robotnicy niewykwalifik.	48	38	6	6	3	37
Rolnicy	52	33	9	5	1	53
Pracujący na własny rach.	32	38	12	6	12	44
Pracuje w:						
inst. państw., publicznej	43	36	14	3	4	136
spółce właścicieli						
prywatnych i państwa	37	39	13	7	4	80
sekt. pryw. poza rolnict.	38	44	12	3	4	193
prywatnym gosp. rolnym	49	36	9	5	1	54
Dochody na jedną osobę						
Do 300 zł	45	41	11	2	1	115
301-500	48	42	7	2	1	147
501-900	47	34	13	2	3	213
901-1200	39	45	11	2	3	112
Powyżej 1200 zł	45	29	20	3	2	76
Ocena własnych war. mater.						
Złe	47	39	8	4	2	276
Średnie	47	37	10	2	4	464
Dobre	43	33	15	4	4	251
Udział w prakt. religijnych						
Kilka razy w tygodniu	69	23	4	3	1	72
Raz w tygodniu	55	38	5	1	2	477
1-2 razy w miesiącu	46	44	7	0	2	160
Kilka razy w roku	28	34	24	6	8	197
W ogóle nie uczestniczy	18	31	24	20	7	84
Poglądy polityczne						
Lewica	37	31	19	8	5	140
Centrum	42	39	12	4	3	267
Prawica	51	37	8	1	3	334
Trudno powiedzieć	49	35	8	3	5	249

Tabela 2. Za dwa tygodnie papież Benedykt XVI przyjedzie z pielgrzymką do Polski. Czy z wizytą papieża wiąże Pan(i) jakieś nadzieje i oczekiwania czy raczej nie?

(%)

	Tak	Nie	Trudno powiedzieć	Liczba osób
Ogółem	34	57	9	991
Płeć				
Mężczyźni	30	61	8	472
Kobiety	37	53	10	519
Wiek				
18-24 lat	27	64	9	146
25-34	28	66	6	182
35-44	28	64	9	166
45-54	29	62	9	179
55-64	47	47	6	140
65 lat i więcej	44	40	16	177
Miejsce zamieszkania				
Wieś	39	48	13	366
Miasto do 20 tys.	32	62	6	135
20-100 tys.	32	62	6	201
101-500 tys.	33	61	7	172
501 tys. i więcej mieszk.	23	68	9	117
Wykształcenie				
Podstawowe	46	42	12	286
Zasadnicze zawodowe	30	61	9	254
Średnie	27	66	7	344
Wyższe	33	62	5	108
Grupa społ.-zaw. pracujący				
Kadra kier., inteligencja	26	68	5	65
Prac. umysł. niż. szczebla	32	65	3	94
Pracownicy fiz. - umysł.	29	63	7	91
Robotnicy wykwalifikowani	35	64	1	104
Robotnicy niewykwalifik.	25	46	29	37
Rolnicy	37	54	9	53
Pracujący na własny rach.	21	73	6	44
Pracuje w:				
inst. państw., publicznej	27	68	4	136
spółce właścicieli				
prywatnych i państwa	31	67	2	80
sekt. pryw. poza rolnict.	29	64	7	193
prywatnym gosp. rolnym	33	52	15	54
Dochody na jedną osobę				
Do 300 zł	37	53	9	115
301-500	31	56	13	147
501-900	39	53	9	213
901-1200	37	59	4	112
Powyżej 1200 zł	21	75	4	76
Ocena własnych war. mater.				
Złe	35	54	11	276
Średnie	35	56	9	464
Dobre	30	64	6	251
Udział w prakt. religijnych				
Kilka razy w tygodniu	53	38	9	72
Raz w tygodniu	44	47	9	477
1-2 razy w miesiącu	28	60	12	160
Kilka razy w roku	17	75	9	197
W ogóle nie uczestniczy	12	85	4	84
Poglądy polityczne				
Lewica	26	69	5	140
Centrum	30	64	6	267
Prawica	39	52	8	334
Trudno powiedzieć	35	50	16	249

Tabela 3. Czy w czasie pobytu Benedykta XVI w Polsce zamierza Pan(i) systematycznie śledzić przebieg wizyty papieża za pośrednictwem telewizji, radia, prasy?

(%)

	Tak	Nie	Trudno powiedzieć	Liczba osób
Ogółem	74	22	4	990
Płeć				
Mężczyźni	69	27	5	472
Kobiety	79	17	4	518
Wiek				
18-24 lat	54	40	6	146
25-34	61	34	5	182
35-44	72	23	4	166
45-54	81	15	4	179
55-64	82	13	5	140
65 lat i więcej	92	6	2	177
Miejsce zamieszkania				
Wieś	83	13	4	365
Miasto do 20 tys.	75	21	4	135
20-100 tys.	66	27	7	201
101-500 tys.	69	27	4	172
501 tys. i więcej mieszk.	66	32	2	117
Wykształcenie				
Podstawowe	85	13	1	285
Zasadnicze zawodowe	75	21	4	254
Średnie	65	29	6	344
Wyższe	70	21	8	108
Grupa społ.-zaw. pracujący				
Kadra kier., inteligencja	68	26	7	65
Prac. umysł. niż. szczebla	64	30	5	94
Pracownicy fiz. - umysł.	58	39	3	91
Robotnicy wykwalifikowani	77	18	4	104
Robotnicy niewykwalifik.	76	21	2	37
Rolnicy	75	15	11	53
Pracujący na własny rach.	69	24	7	44
Pracuje w:				
inst. państw., publicznej	71	25	4	136
spółce właścicieli				
prywatnych i państwa	54	43	3	80
sekt. pryw. poza rolnict.	69	23	7	193
prywatnym gosp. rolnym	77	14	9	54
Dochody na jedną osobę				
Do 300 zł	77	17	6	115
301-500	75	19	6	147
501-900	80	18	2	213
901-1200	76	23	1	112
Powyżej 1200 zł	59	39	2	76
Ocena własnych war. mater.				
Złe	75	19	6	275
Średnie	79	18	3	464
Dobre	65	31	5	251
Udział w prakt. religijnych				
Kilka razy w tygodniu	88	7	5	72
Raz w tygodniu	86	10	4	477
1-2 razy w miesiącu	80	17	3	159
Kilka razy w roku	50	45	5	197
W ogóle nie uczestniczy	43	55	2	84
Poglądy polityczne				
Lewica	63	32	4	140
Centrum	73	22	5	267
Prawica	78	19	4	334
Trudno powiedzieć	76	19	4	248

Tabela 4. Czy w czasie pobytu Benedykta XVI w Polsce zamierza Pan(i)
udekorować okna lub balkon w mieszkaniu?

(%)

	Tak	Nie	Trudno powiedzieć	Liczba osób
Ogółem	41	55	4	990
Płeć				
Mężczyźni	37	59	4	472
Kobiety	44	52	3	518
Wiek				
18-24 lat	20	78	2	146
25-34	34	62	4	182
35-44	40	57	3	166
45-54	39	56	5	179
55-64	48	48	4	140
65 lat i więcej	62	34	4	177
Miejsce zamieszkania				
Wieś	56	38	5	365
Miasto do 20 tys.	40	56	5	135
20-100 tys.	28	69	3	201
101-500 tys.	31	68	1	172
501 tys. i więcej mieszk.	31	68	1	117
Wykształcenie				
Podstawowe	58	38	4	285
Zasadnicze zawodowe	47	48	4	254
Średnie	29	68	3	344
Wyższe	21	77	3	108
Grupa społ.-zaw. pracujący				
Kadra kier., inteligencja	24	73	3	65
Prac. umysł. niż. szczebla	27	71	1	94
Pracownicy fiz. - umysł.	31	67	2	91
Robotnicy wykwalifikowani	48	48	3	104
Robotnicy niewykwalifik.	33	61	7	37
Rolnicy	54	40	7	53
Pracujący na własny rach.	28	62	10	44
Pracuje w:				
inst. państw., publicznej	35	61	4	136
spółce właścicieli				
prywatnych i państwa	26	70	4	80
sekt. pryw. poza rolnict.	31	65	4	193
prywatnym gosp. rolnym	59	35	6	54
Dochody na jedną osobę				
Do 300 zł	49	46	6	115
301-500	50	44	5	147
501-900	46	51	2	213
901-1200	37	63	1	112
Powyżej 1200 zł	24	73	3	76
Ocena własnych war. mater.				
Złe	48	47	5	275
Średnie	43	53	4	464
Dobre	30	68	2	251
Udział w prakt. religijnych				
Kilka razy w tygodniu	74	23	4	72
Raz w tygodniu	51	45	4	477
1-2 razy w miesiącu	37	58	5	159
Kilka razy w roku	19	79	3	197
W ogóle nie uczestniczy	14	85	2	84
Poglądy polityczne				
Lewica	24	72	4	140
Centrum	35	62	3	267
Prawica	49	48	3	334
Trudno powiedzieć	46	50	5	248

Tabela 5. Czy w czasie pobytu Benedykta XVI w Polsce zamierza Pan(i)
uczestniczyć w mszy św. odprawianej przez papieża?

(%)

	Tak	Nie	Trudno powiedzieć	Liczba osób
Ogółem	15	83	3	990
Płeć				
Mężczyźni	16	81	3	472
Kobiety	14	84	2	518
Wiek				
18-24 lat	12	86	2	146
25-34	14	83	3	182
35-44	13	83	3	166
45-54	17	80	3	179
55-64	18	80	1	140
65 lat i więcej	15	83	2	177
Miejsce zamieszkania				
Wieś	14	84	2	365
Miasto do 20 tys.	9	88	4	135
20-100 tys.	13	81	5	201
101-500 tys.	17	82	2	172
501 tys. i więcej mieszk.	23	76	1	117
Wykształcenie				
Podstawowe	15	83	2	285
Zasadnicze zawodowe	18	79	3	254
Średnie	12	85	3	344
Wyższe	17	81	2	108
Grupa społ.-zaw. pracujący				
Kadra kier., inteligencja	15	82	3	65
Prac. umysł. niż. szczebla	12	85	3	94
Pracownicy fiz. - umysł.	14	86	0	91
Robotnicy wykwalifikowani	16	79	5	104
Robotnicy niewykwalifik.	25	75	0	37
Rolnicy	14	84	2	53
Pracujący na własny rach.	17	81	2	44
Pracuje w:				
inst. państw., publicznej	16	81	3	136
spółce właścicieli				
prywatnych i państwa	12	84	4	80
sekt. pryw. poza rolnict.	16	81	2	193
prywatnym gosp. rolnym	12	87	2	54
Dochody na jedną osobę				
Do 300 zł	13	84	2	115
301-500	20	75	5	147
501-900	14	85	2	213
901-1200	16	82	2	112
Powyżej 1200 zł	13	84	3	76
Ocena własnych war. mater.				
Złe	19	77	4	275
Średnie	12	86	2	464
Dobre	15	83	2	251
Udział w prakt. religijnych				
Kilka razy w tygodniu	24	72	4	72
Raz w tygodniu	19	78	3	477
1-2 razy w miesiącu	13	85	2	159
Kilka razy w roku	10	88	2	197
W ogóle nie uczestniczy	0	100	0	84
Poglądy polityczne				
Lewica	12	86	1	140
Centrum	12	86	2	267
Prawica	20	76	3	334
Trudno powiedzieć	11	86	3	248

Tabela 6. Czy w czasie pobytu Benedykta XVI w Polsce zamierza Pan(i) wziąć udział w powitaniu papieża na trasie jego przejazdu?
(%)

	Tak	Nie	Trudno powiedzieć	Liczba osób
Ogółem	7	90	3	990
Płeć				
Mężczyźni	9	87	4	472
Kobiety	6	92	2	518
Wiek				
18-24 lat	7	91	2	146
25-34	10	86	5	182
35-44	4	90	6	166
45-54	10	89	2	179
55-64	10	88	2	140
65 lat i więcej	4	95	1	177
Miejsce zamieszkania				
Wieś	5	92	2	365
Miasto do 20 tys.	2	93	5	135
20-100 tys.	5	90	5	201
101-500 tys.	7	92	1	172
501 tys. i więcej mieszk.	24	73	3	117
Wykształcenie				
Podstawowe	6	92	2	285
Zasadnicze zawodowe	8	88	5	254
Średnie	7	90	3	344
Wyższe	10	86	4	108
Grupa społ.-zaw. pracujący				
Kadra kier., inteligencja	8	89	3	65
Prac. umysł. niż. szczebla	6	89	4	94
Pracownicy fiz.- umysł.	4	95	1	91
Robotnicy wykwalifikowani	14	77	9	104
Robotnicy niewykwalifik.	21	79	0	37
Rolnicy	6	93	2	53
Pracujący na własny rach.	5	93	2	44
Pracuje w:				
inst. państw., publicznej	6	91	3	136
spółce właścicieli				
prywatnych i państwa	8	86	7	80
sekt. pryw. poza rolnict.	10	86	5	193
prywatnym gosp. rolnym	6	93	2	54
Dochody na jedną osobę				
Do 300 zł	6	91	3	115
301-500	7	90	3	147
501-900	4	93	3	213
901-1200	11	85	4	112
Powyżej 1200 zł	9	87	4	76
Ocena własnych war. mater.				
Złe	9	87	4	275
Średnie	5	92	3	464
Dobre	10	87	3	251
Udział w prakt. religijnych				
Kilka razy w tygodniu	11	83	5	72
Raz w tygodniu	8	88	4	477
1-2 razy w miesiącu	9	89	2	159
Kilka razy w roku	4	94	2	197
W ogóle nie uczestniczy	4	96	0	84
Poglądy polityczne				
Lewica	7	91	2	140
Centrum	7	91	2	267
Prawica	10	86	4	334
Trudno powiedzieć	5	93	3	248