



## **CENTRUM BADANIA OPINII SPOŁECZNEJ**

SEKRETARIAT  
OŚRODEK INFORMACJI

629 - 35 - 69, 628 - 37 - 04  
693 - 46 - 92, 625 - 76 - 23

UL. ŻURAWIA 4A, SKR. PT.24  
00 - 503 W A R S Z A W A  
TELEFAX 629 - 40 - 89

INTERNET

<http://www.cbos.pl>

E-mail: [sekretariat@cbos.pl](mailto:sekretariat@cbos.pl)

BS/97/2006

### **MUNDIAL 2006**

### **KOMUNIKAT Z BADAŃ**

WARSZAWA, CZERWIEC 2006

PRZEDRUK I ROZPOWSZECHNIANIE MATERIAŁÓW CBOS W CAŁOŚCI LUB W CZĘŚCI ORAZ WYKORZYSTANIE DANYCH EMPIRYCZNYCH  
JEST DOZWOLONE WYŁĄCZNIE Z PODANIEM ŹRÓDŁA

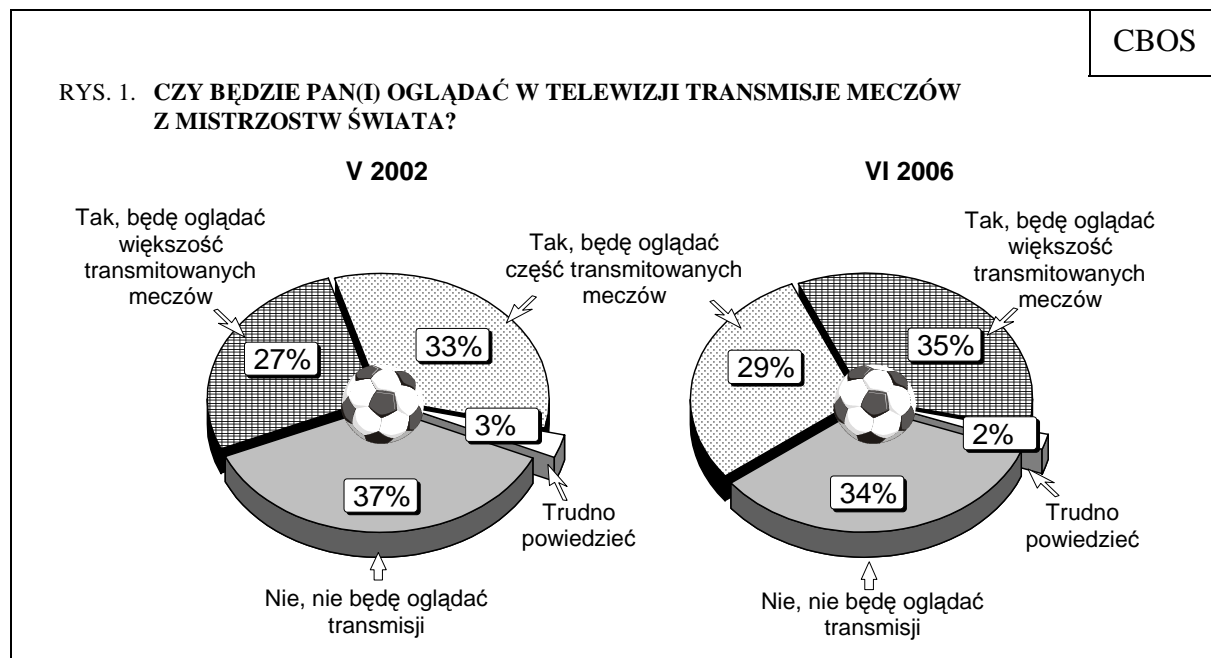


Znak jakości przyznany CBOS przez Organizację Firm Badania Opinii i Rynku  
28 września 2005 roku

Na kilka dni przed rozpoczęciem XVIII Mistrzostw Świata w Piłce Nożnej – rozgrywanych tym razem w Niemczech – Polacy wyrażali swoje zainteresowanie nimi, oceniali szanse polskiej reprezentacji w mundialowych rozgrywkach oraz typowali ich zwycięzcę<sup>1</sup>.

Podobnie jak przed mistrzostwami, które odbywały się cztery lata temu w Japonii i Korei, również obecnie większość Polaków (64%) deklaruje zainteresowanie transmisjami z rozgrywanych meczów, z czego ponad jedna trzecia (35%) jest przekonana, że będzie oglądać większość relacji, a nieco mniejsza grupa (29%) zamierza śledzić jedynie część z nich. Zupełny brak zainteresowania w tym zakresie deklaruje co trzeci ankietowany (34%).

Deklarowane zainteresowanie mistrzostwami w Niemczech jest nieco wyższe niż cztery lata temu przed rozgrywkami w Japonii i Korei.



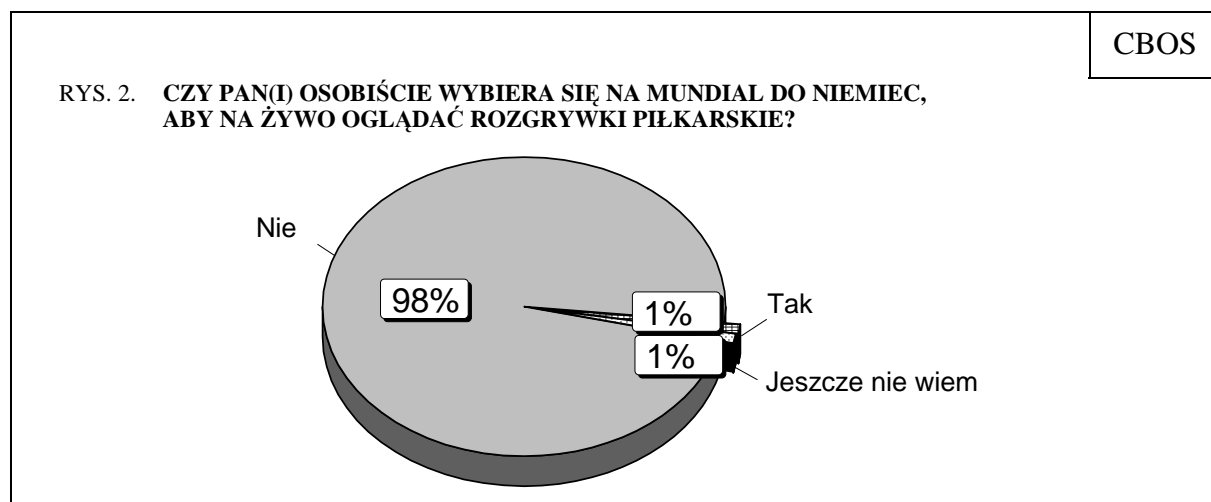
<sup>1</sup> Badanie „Aktualne problemy i wydarzenia” (193) zrealizowano w dniach 2-5 czerwca 2006 roku na liczącej 1041 osób reprezentatywnej próbie losowej dorosłych mieszkańców Polski.

Transmisje meczów rozgrywanych podczas mistrzostw przyciągną przed ekrany, co nie dziwi, znacznie więcej publiczności męskiej niż damskiej, chociaż również wśród kobiet zainteresowanie relacjami z niemieckich stadionów wydaje się stosunkowo wysokie – 15% z nich zamierza śledzić większość nadawanych relacji, a 33% - część z nich. Zupełny brak zainteresowania wykazuje niemal połowa pań (49%). Dla porównania – wśród męskiej populacji niemal trzy piąte (57%) planuje oglądać większość transmitowanych meczów, jedna czwarta (24%) – część z nich, a tylko co szósty mężczyzna (16%) w ogóle nie jest zainteresowany śledzeniem mistrzostw.

Innym czynnikiem, który różnicuje poziom zainteresowania mundialem, jest wiek respondentów. Oglądaniem meczów stosunkowo najmniej zainteresowani są najstarsi respondenci (mający 65 lat i więcej), natomiast w pozostałych grupach wiekowych wyrażana chęć śledzenia transmisji jest porównywalna (zob. tabelę aneksową).

Ponieważ gospodarzem tegorocznych mistrzostw są nasi bezpośredni sąsiedzi, co w porównaniu z sytuacją np. sprzed czterech lat stwarza znacznie większe możliwości śledzenia rozgrywek na żywo, interesowało nas, ilu naszych rodaków wybiera się w tym celu do Niemiec.

Według deklaracji badanych, jeden Polak na stu (1%) zamierza zasiąść w tym czasie na jednym z niemieckich stadionów, by na żywo oglądać rozgrywki, tyle samo osób (1%) w trakcie realizacji badania jeszcze nie wiedziało, czy pojedzie. Nasz sondaż ze względów oczywistych nie obejmuje rodaków zamieszkałych w Niemczech, którzy, jak można się domyślać, w znacznym stopniu zasilą szeregi polskich kibiców. Dotyczy też oczywiście deklarowanych chęci, a nie realnych szans wyjazdu.



Przewidywania związane z oceną szans polskiej drużyny na piłkarskich mistrzostwach świata, jakie panują wśród Polaków wyrażających zainteresowanie mundialem, z pewnością nie są zbyt optymistyczne, a na pewno gorsze niż przed czterema laty. Prawie dwie piąte (36%, wzrost o 10 punktów) nie liczy nawet na wyjście polskiej drużyny z grupy, sądząc, że zakończy ona występy po pierwszej fazie rozgrywek. Nieco więcej niż jedna czwarta zainteresowanych mundialem (28%) sądzi, że polska reprezentacja odpadnie w jednej ósmej finału, a co dziewiąty (11%) prognozuje zakończenie jej występów w ćwierćfinale. Jedynie sześciu na stu spośród wyrażających zainteresowanie mistrzostwami (6%) liczy na to, że Polacy, po porażce w półfinale, zagrają o trzecie miejsce, a co setny (1%) prognozuje wicemistrzostwo polskiej reprezentacji. Jedynie 2% stanowią najwięksi optymiści – mają oni nadzieję, że Polska zostanie mistrzem świata.



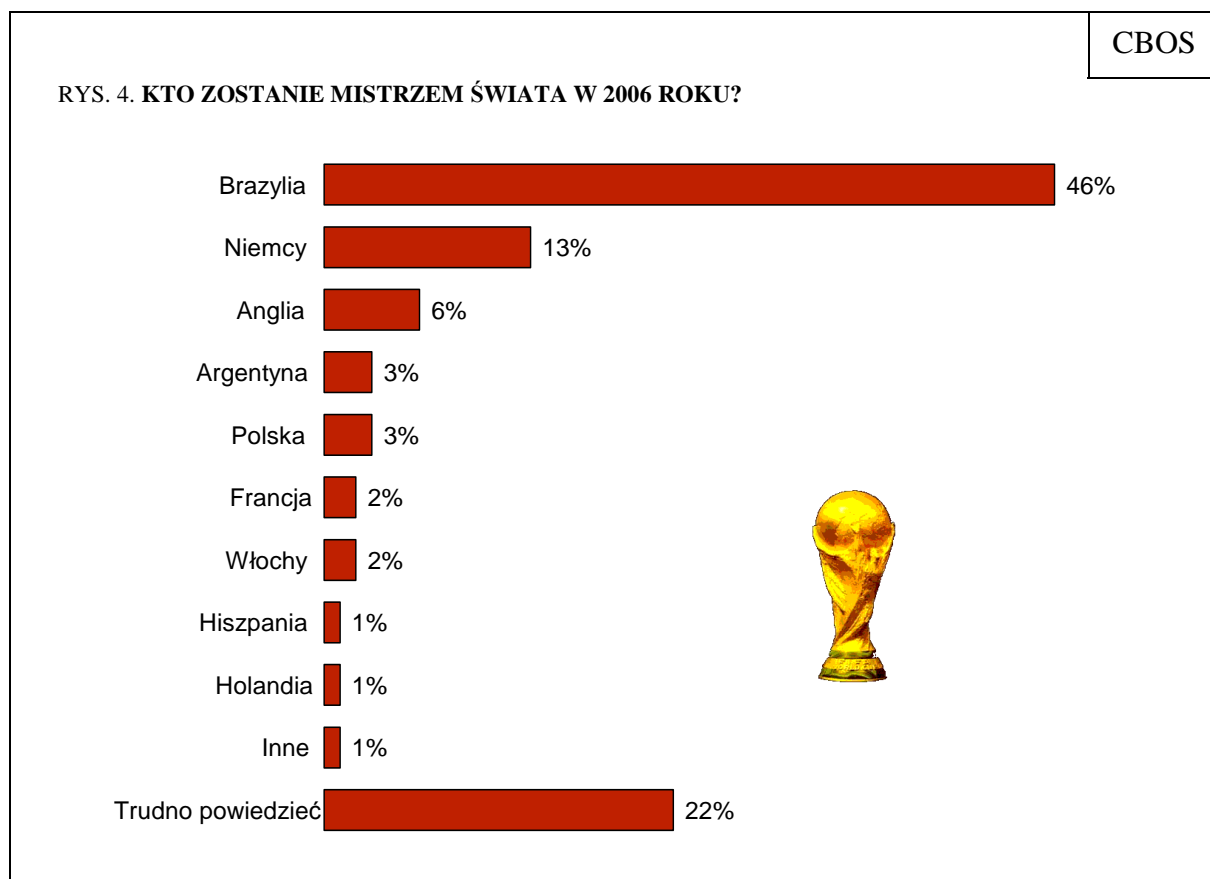
Pominięto respondentów nieinteresujących się mistrzostwami świata

Na znalezienie się w ścisłym finale mistrzostw świata największe szanse respondenci dają drużynie brazylijskiej (57%). Dość duże jest również, ich zdaniem, prawdopodobieństwo że zagrają w nim reprezentacje Niemiec (35%), Anglii (18%) i Argentyny (10%), a w dalszej kolejności również Francji i Włoch (po 8%).

Najczęściej prognozowany scenariusz meczu finałowego miałby przypominać ten sprzed czterech lat. Ponad jedna czwarta zainteresowanych mistrzostwami uważa bowiem, że w finale spotkają się drużyny z Brazylii oraz Niemiec. Inne stosunkowo częste zestawienia to: Anglia-Brazylia, Argentyna-Brazylia, Anglia-Niemcy, Brazylia-Włochy oraz Brazylia-Francja.

		CBOS	
Które drużyny zagrają w ścisłym finale mistrzostw świata?	2002 N=750	2006 N=826	
Brazylia	26%	57%	
Niemcy	18%	35%	
Anglia	11%	18%	
Argentyna	9%	10%	
Francja	29%	8%	
Włochy	10%	8%	
Hiszpania	3%	5%	
Polska	3%	4%	
Holandia	0%	4%	
Portugalia	2%	2%	
Australia	0%	1%	
Czechy	0%	1%	
Meksyk	0%	1%	
Trudno powiedzieć	41%	23%	
Najczęściej podawane pary finałowe			
Brazylia-Niemcy	5%	28%	
Anglia-Brazylia		13%	
Argentyna-Brazylia		8%	
Anglia-Niemcy	3%	7%	
Brazylia-Włochy		6%	
Brazylia-Francja	12%	5%	
Brazylia-Hiszpania		4%	
Brazylia-Holandia		4%	
Francja-Niemcy	4%	3%	

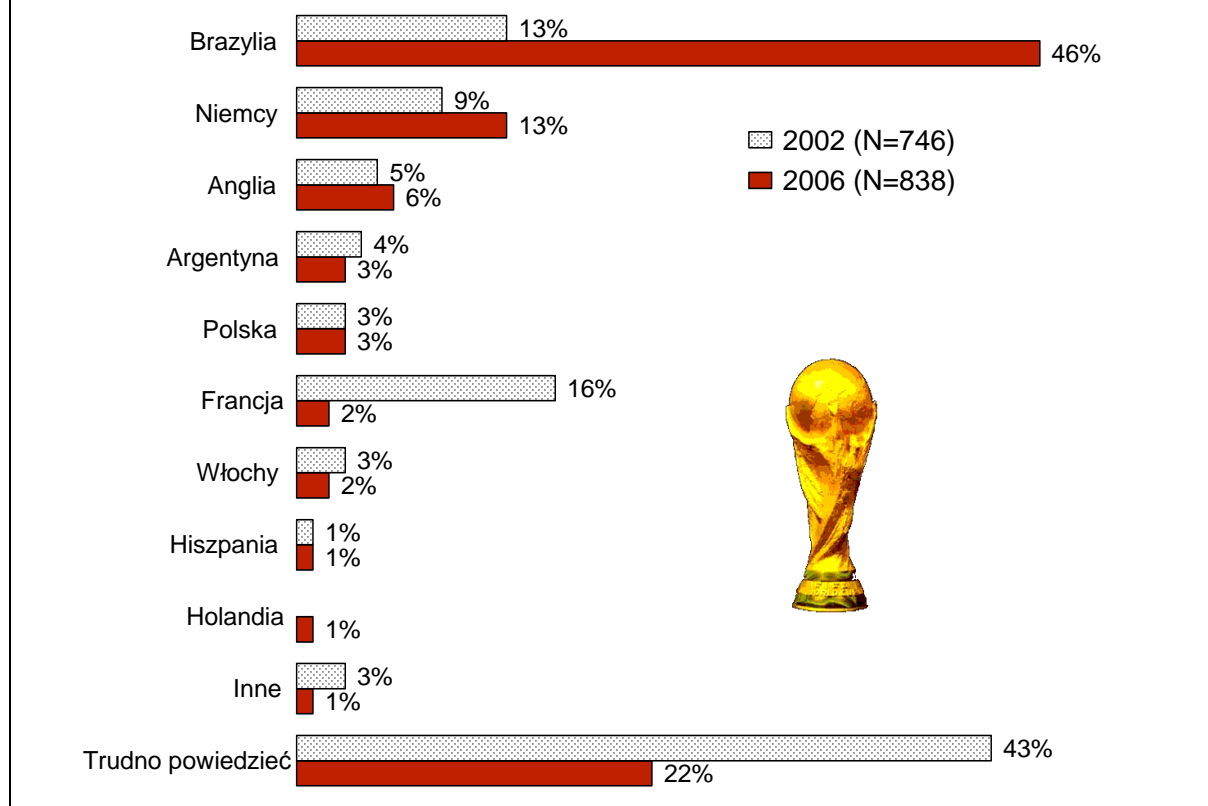
Niemal połowa Polaków zainteresowanych rozgrywkami (46%) stawia na wygraną Brazylii. Na drugim miejscu, choć znacznie rzadziej (13%), wymieniane są Niemcy, a trzecią pozycję zajmuje Anglia (6%). Wyraźnie mniejsze szanse na zwycięstwo dają Polacy swojej reprezentacji, a także drużynom z Argentyny, Francji, Włoch, Hiszpanii i Holandii.



Pominięto respondentów nieinteresujących się mistrzostwami świata (N=838 )

Tegoroczne szanse na wygraną czołówki prognozowanych zwycięzców są lepiej oceniane niż przed mistrzostwami w Japonii i Korei. Najbardziej jest to widoczne w przypadku Brazylii. W porównaniu z sytuacją sprzed czterech lat wyraźnie zmalały natomiast oczekiwania wobec drużyny francuskiej. Należy również zauważyć, że w tym roku prognozowanie przysporzyło respondentom znacznie mniej trudności niż cztery lata temu.

RYS. 5. KTO ZOSTANIE MISTRZEM ŚWIATA? PORÓWNANIE Z POPRZEDNIMI PRZEWIDYWANIAM



Pominięto respondentów nieinteresujących się mistrzostwami świata



Dużemu zainteresowaniu mundialem wśród Polaków towarzyszy umiarkowany optymizm związany z występami w nim polskiej reprezentacji. Jej szanse w tych mistrzostwach oceniane są wyraźnie gorzej niż przed czterema laty, co z pewnością wiąże się z rozczarowaniem grą naszej drużyny w Japonii i Korei. Może zatem słuszna jest strategia, by tym razem raczej dać się pozytywnie zaskoczyć niż ponownie rozczarować.

Opracował  
Rafał BOGUSZEWSKI



## A N E K S

Tabela 1. Wkrótce rozpoczyna się kolejne mistrzostwa świata w piłce nożnej, tym razem rozgrywane w Niemczech. Czy będzie Pan(i) oglądał(a) telewizyjne transmisje meczów z mistrzostw świata? 1 - Tak, będę oglądał(a) większość transmitowanych meczów; 2 - Tak, będę oglądał(a) część transmitowanych meczów; 3 - Nie, nie będę oglądał(a) transmisji meczów

(%)

	1	2	3	Trudno powiedzieć	Liczba osób
Ogółem	35	29	34	2	1041
<b>Płeć</b>					
Mężczyźni	57	24	16	2	497
Kobiety	15	33	49	3	544
<b>Wiek</b>					
18-24 lat	42	31	26	1	145
25-34	35	26	35	4	187
35-44	39	27	32	1	156
45-54	35	33	30	2	216
55-64	36	29	32	3	134
65 lat i więcej	26	27	44	3	203
<b>Miejsce zamieszkania</b>					
Wieś	32	27	38	3	389
Miasto do 20 tys.	38	32	30	1	143
20-100 tys.	36	31	32	2	205
101-500 tys.	37	27	33	3	189
501 tys.i więcej mieszk.	38	33	27	2	116
<b>Wykształcenie</b>					
Podstawowe	31	21	45	3	302
Zasadnicze zawodowe	37	33	27	3	271
Średnie	35	32	31	2	358
Wyższe	40	30	29	1	110
<b>Grupa społ.-zaw. pracujący</b>					
Kadra kier., inteligencja	40	30	29	0	58
Prac.umysł.niż.szczebła	25	32	41	3	99
Pracownicy fiz.- umysł.	34	33	31	2	89
Robotnicy wykwalifikowani	54	23	17	5	92
Robotnicy niewykwalifik.	33	35	32	0	45
Rolnicy	26	21	53	0	55
Pracujący na własny rach.	45	34	21	0	32
<b>Bierni zawodowo</b>					
Renciści	42	20	34	4	95
Emeryci	23	32	41	3	246
Uczniowie i studenci	44	30	24	2	64
Bezrobotni	48	24	24	4	122
Gospodynie domowe i inni	21	35	44	0	43
<b>Pracuje w:</b>					
inst. państw., publicznej	38	30	30	2	163
spółce właścicieli					
prywatnych i państwa	39	31	24	6	67
sekt. pryw. poza rolnict.	39	30	30	2	188
prywatnym gosp. rolnym	24	20	56	0	54
<b>Dochody na jedną osobę</b>					
Do 300 zł	29	29	40	1	106
301-500	41	28	29	2	148
501-900	34	32	33	1	240
901-1200	30	29	41	0	104
Powyżej 1200 zł	44	31	23	2	88
<b>Ocena własnych war. mater.</b>					
Złe	34	25	36	5	295
Średnie	36	31	32	1	462
Dobre	36	29	33	2	284
<b>Udział w prakt. religijnych</b>					
Kilka razy w tygodniu	31	29	36	4	78
Raz w tygodniu	33	28	36	2	517
1-2 razy w miesiącu	33	32	31	4	158
Kilka razy w roku	40	27	31	2	189
W ogóle nie uczestniczy	43	29	26	2	98
<b>Poglądy polityczne</b>					
Lewica	44	26	29	1	148
Centrum	38	28	31	3	305
Prawica	40	33	26	1	296
Trudno powiedzieć	23	27	47	4	289