



## **CENTRUM BADANIA OPINII SPOŁECZNEJ**

SEKRETARIAT  
OŚRODEK INFORMACJI

629 - 35 - 69, 628 - 37 - 04  
693 - 46 - 92, 625 - 76 - 23

UL. ŻURAWIA 4A, SKR. PT.24  
00 - 503 W A R S Z A W A  
TELEFAX 629 - 40 - 89

INTERNET

<http://www.cbos.pl>

E-mail: [sekretariat@cbos.pl](mailto:sekretariat@cbos.pl)

BS/161/2006

### **OPINIA PUBLICZNA O UDZIALE POLSKICH ŻOŁNIERZY W MISJACH POZA GRANICAMI KRAJU**

KOMUNIKAT Z BADAŃ

WARSZAWA, PAŹDZIERNIK 2006

PRZEDRUK I ROZPOWSZECHNIANIE MATERIAŁÓW CBOS W CAŁOŚCI LUB W CZĘŚCI ORAZ WYKORZYSTANIE DANYCH EMPIRYCZNYCH  
JEST DOZWOLONE WYŁĄCZNIE Z PODANIEM ŹRÓDŁA



Znak jakości przyznany CBOS przez Organizację Firm Badania Opinii i Rynku  
28 września 2006 roku

Sprawa obecności polskich żołnierzy w różnego rodzaju misjach zagranicznych jest stale aktualna. Nie tak dawno pojawiła się kwestia udziału w siłach międzynarodowych w Libanie, a wkrótce potem znacznego zwiększenia liczebności kontyngentu w siłach NATO w Afganistanie. W sierpniu pytaliśmy o stosunek do udziału polskich żołnierzy w siłach międzynarodowych w Libanie<sup>1</sup>. W sondażu październikowym<sup>2</sup> zapytaliśmy o stosunek do decyzji o zwiększeniu kontyngentu w Afganistanie oraz o opinie w kilku ogólniejszych sprawach związanych z uczestnictwem polskich żołnierzy w misjach poza granicami kraju.

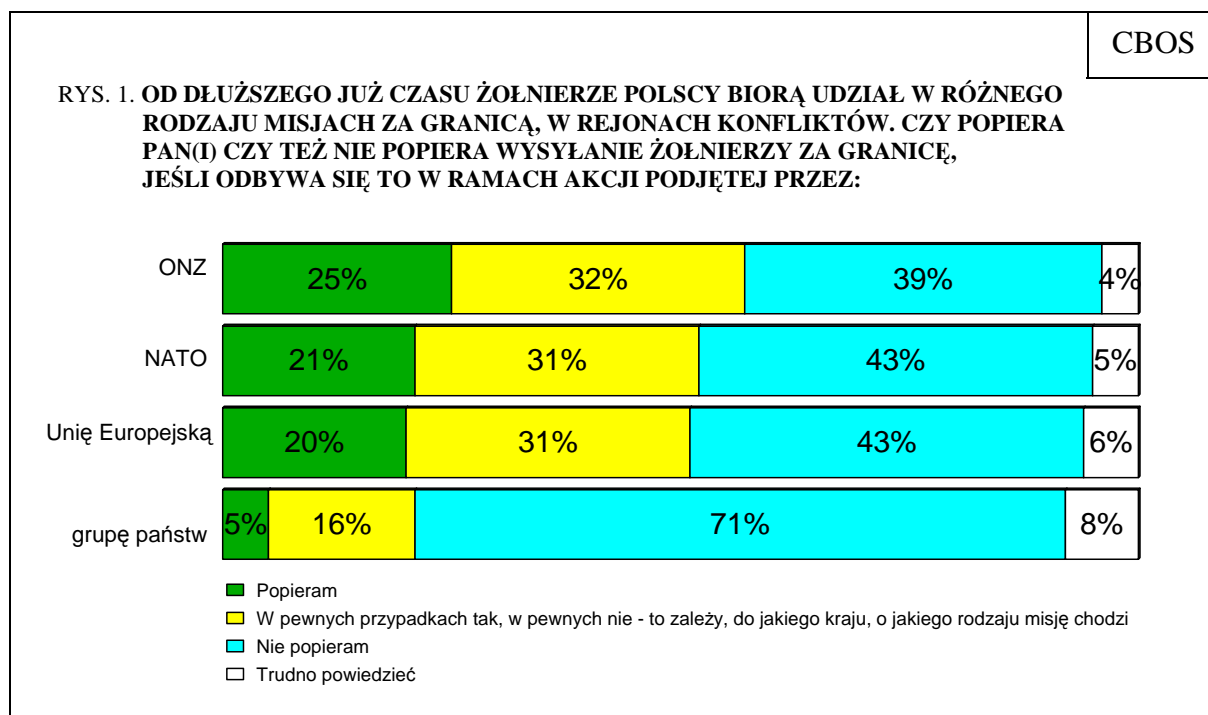
### **POD JAKĄ FLAGĄ?**

Bez względu na to, pod jaką flagą odbywa się dana misja, wśród Polaków jest niewielkie przyzwolenie na wysyłanie polskich żołnierzy za granicę w rejony konfliktów. Ze stosunkowo największym poparciem spotyka się udział w ramach akcji podejmowanych przez ONZ. Nieco mniej osób popiera misje, których organizatorem jest NATO lub Unia Europejska. We wszystkich tych trzech przypadkach skala społecznego zasięgu bezwzględnego poparcia jest bardzo zbliżona – od jednej czwartej ogółu badanych w przypadku akcji podejmowanych przez ONZ do jednej piątej w pozostałych dwóch przypadkach. Natomiast znacznie mniejsze, wręcz znikome, jest bezwzględne poparcie dla akcji niefirmowanych przez żadną organizację międzynarodową.

---

<sup>1</sup> Por. komunikat CBOS „Postawy wobec sytuacji w Libanie”, sierpień 2006.

<sup>2</sup> Sondaż „Aktualne problemy i wydarzenia” (197) zrealizowano w dniach od 6 do 9 października 2006 roku na liczącej 999 osób próbie losowej dorosłych mieszkańców Polski.



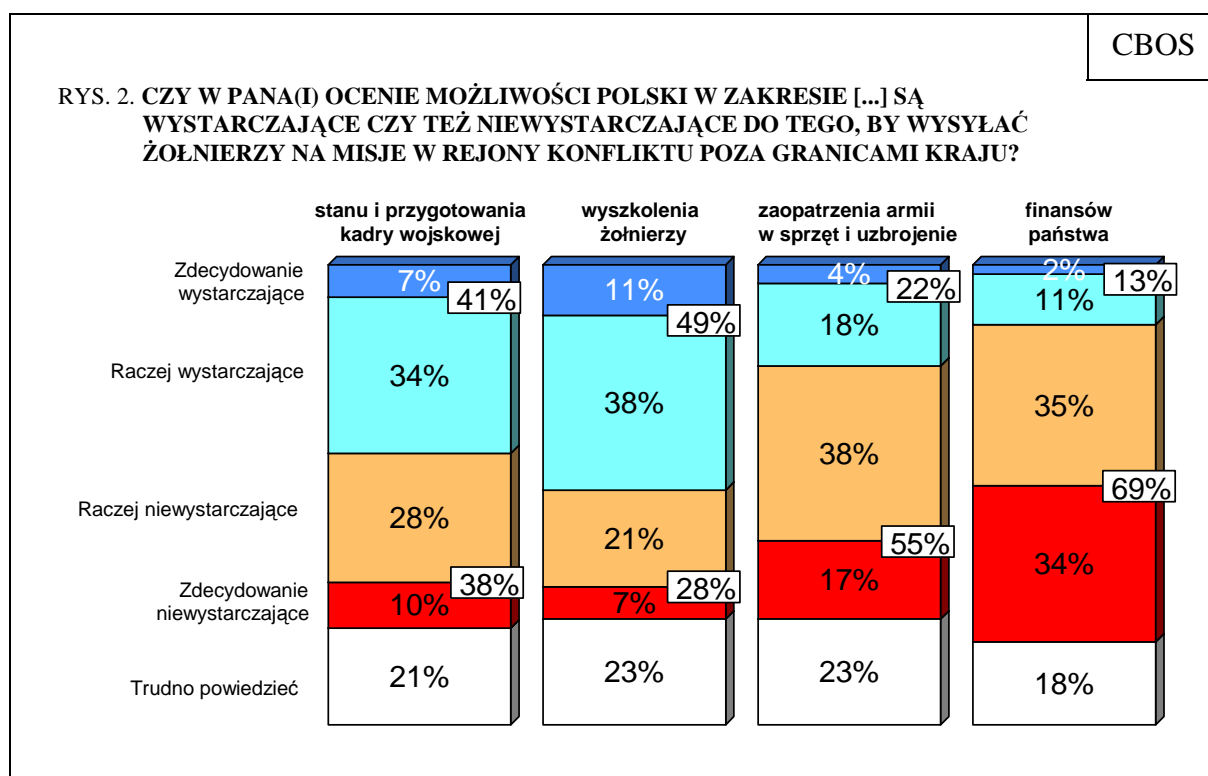
W stosunku do akcji podejmowanych przez ONZ, NATO lub UE blisko jedna trzecia badanych wyraża poparcie selektywne, zastrzegając, że swoje stanowisko uzależniają od tego, o jaki kraj i jakiego rodzaju misję chodzi. O połowę mniej badanych dopuszcza tego rodzaju selektywną akceptację akcji podejmowanych przez grupę państw, niefirmowanych przez żadną organizację międzynarodową.

Bliższa analiza pokazała, że nieco ponad jedna trzecia ogółu ankietowanych (36%) nie popiera wysyłania żołnierzy za granicę, niezależnie od tego, która z trzech organizacji międzynarodowych mogących wchodzić w grę byłaby tego inicjatorem. Opinie w tej sprawie wiążą się z wiekiem respondentów. Wśród ludzi młodych, poniżej 35 roku życia, sprzeciw w tej kwestii wyraża co czwarty ankietowany, natomiast powyżej 65 roku życia – co drugi.

Z drugiej strony bezwzględne poparcie dla akcji firmowanych przez każdą z tych trzech organizacji międzynarodowych wyraża co siódmy respondent (14%), przy czym wśród ludzi młodych – co piąty, a wśród badanych w wieku średnim i starszych – co dziewiąty (patrz tab. aneksowa). We wszystkich trzech przypadkach blisko jedna czwarta badanych (23%) deklaruje jedynie poparcie selektywne, natomiast 28% różnicuje swoje stanowisko zależnie od organizacji międzynarodowej inicjującej taką akcję.

## OCENA ZDOLNOŚCI POLSKI DO UCZESTNICZENIA W MISJACH W REJONACH KONFLIKTÓW

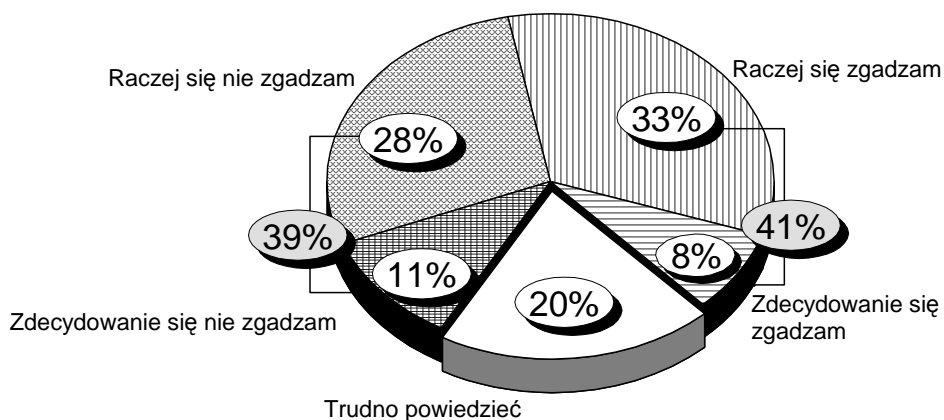
Wśród ankietowanych wyraźnie przeważa opinia, że polscy żołnierze są odpowiednio przygotowani i wyszkoleni, by uczestniczyć w akcjach w rejonach konfliktów poza granicami kraju. Przeważa także, chociaż bardzo nieznacznie, pogląd, że zarówno stan, jak i przygotowanie kadry są wystarczające do uczestniczenia w takich misjach. Znacznie gorsza jest natomiast opinia o możliwościach zaopatrzenia armii w sprzęt i uzbrojenie, a już całkiem źle – w kontekście uczestniczenia w tego rodzaju akcjach – oceniane są możliwości finansowe państwa.



## PLUSY I MINUSY UDZIAŁU POLSKICH ŻOŁNIERZY W MISJACH W REJONACH KONFLIKTÓW

Opinia publiczna jest dość równo podzielona co do skutków udziału polskich żołnierzy w wojskowych misjach zagranicznych dla pozycji Polski na arenie międzynarodowej. Dwie piąte ogółu badanych (41%) uważa, że tego typu akcje przyczyniają się do umacniania pozycji naszego kraju w świecie, i niemal tyle samo (39%) nie podziela tej opinii.

**RYS. 3. CZY ZGADZA SIĘ PAN(I) Z OPINIĄ, ŻE DZIĘKI UDZIAŁOWI ŻOŁNIERZY POLSKICH W MISJACH W REJONACH KONFLIKTÓW MIĘDZYNARODOWA POZYCJA POLSKI UMACNIA SIĘ, CZY TEŻ NIE?**



Opinii o umacnianiu się pozycji Polski na arenie międzynarodowej w wyniku udziału polskich żołnierzy w zagranicznych misjach sprzyja deklarowane zainteresowanie polityką.

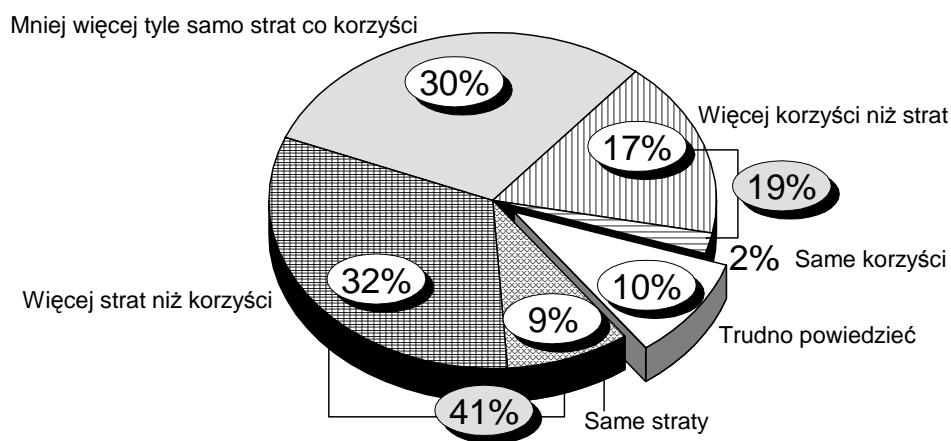
Tabela 1

Zainteresowanie polityką	Czy zgadza się Pan(i) z opinią, że dzięki udziałowi żołnierzy polskich w misjach w rejonach konfliktów pozycja międzynarodowa Polski umacnia się, czy też nie?		
	Zgadzam się	Nie zgadzam się	Trudno powiedzieć
	w procentach		
Bardzo duże lub duże	58	35	7
Średnie	41	41	18
Małe	39	38	23
Brak zainteresowania	25	41	34

Spośród grup społecznych i kategorii demograficznych swoimi opiniami w tej sprawie wyróżniają się ludzie młodzi, szczególnie zaś uczniowie i studenci. W wyraźnej większości wyrażają oni przekonanie, że udział w misjach zagranicznych umacnia pozycję Polski w świecie. Takiego zdania jest blisko dwie trzecie (62%) uczącej się młodzieży i ponad połowa (56%) ogółu ludzi młodych (w wieku od 18 do 24 lat).

Gorzej kształtują się opinie o wpływie tego rodzaju misji na wizerunek Polski w świecie. Tylko niespełna jedna piąta badanych uważa, że wskutek obecności polskich żołnierzy w rejonach konfliktów Polska jest przez inne kraje lepiej postrzegana. Dwukrotnie więcej osób jest przeciwnego zdania.

**RYS. 4. CZY, PANA(I) ZDANIEM, UDZIAŁ ŻOŁNIERZY POLSKICH W MISJACH W REJONACH KONFLIKTÓW POZA GRANICAMI KRAJU PRZYNOŚI POLSCE POD WZGLĘDEM WIZERUNKU W ŚWIECIE WIĘCEJ KORZYŚCI CZY STRAT?**



Korzystny wpływ obecności polskich żołnierzy w rejonach konfliktów na wizerunek Polski w świecie dostrzegany jest tym częściej, im ankietowani są lepiej wykształceni. Częściej zauważają go także ludzie młodzi i w wieku średnim (do 44 roku życia) niż starsi.

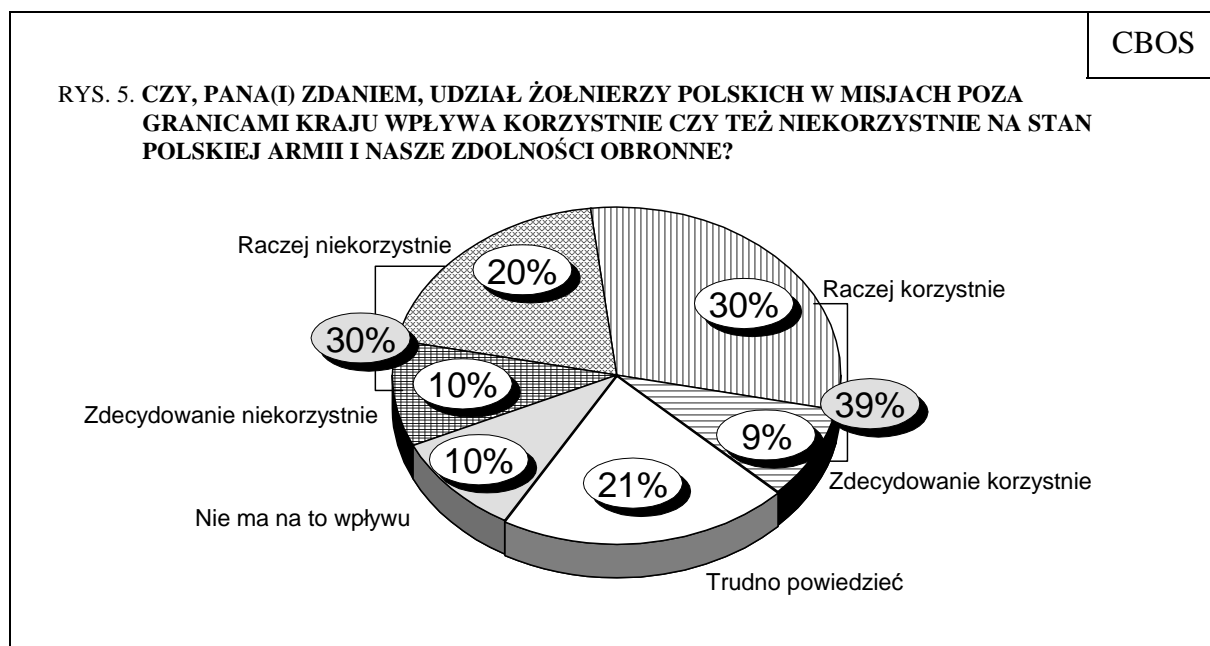
Przekonaniu o korzystnym wpływie udziału polskich żołnierzy w misjach poza granicami kraju na wizerunek Polski w świecie sprzyja zainteresowanie polityką.

Tabela 2

Zainteresowanie polityką	Czy udział żołnierzy polskich w misjach w rejonach konfliktów przynosi Polsce pod względem wizerunku w świecie więcej korzyści czy strat?			
	Więcej (lub same) korzyści	Tyle samo strat co korzyści	Więcej strat (lub same straty)	Trudno powiedzieć
	w procentach			
Bardzo duże lub duże	26	33	38	3
Średnie	20	31	41	8
Małe	15	28	43	13
Brak zainteresowania	11	25	43	21

W tym miejscu warto zauważyć, że jeszcze w grudniu 2005 roku odpowiadając na takie samo pytanie, jednak dotyczące tylko obecności w Iraku, 26% badanych wskazało na przewagę korzyści dla wizerunku Polski w świecie, 29% na straty, 27% pytanych mówiło o równowadze korzyści i strat, a 18% nie miało wyrobionego zdania na ten temat. Od tego czasu po pierwsze, nastąpiło dość wyraźne umocnienie poglądu, że udział żołnierzy polskich w operacjach poza granicami kraju bardziej szkodzi niż pomaga wizerunkowi Polski w świecie, po drugie zaś wzrosła liczba ludzi mających w tej sprawie wyrobioną opinię.

Jednocześnie największa grupa respondentów (39%) uważa, że udział polskich żołnierzy w misjach poza granicami kraju wpływa korzystnie na stan naszej armii i zdolności obronne Polski. Przeciwnego zdania jest niespełna co trzeci Polak (30%), natomiast co dziesiąty uważa, że udział w takich akcjach nie ma wpływu na zdolności obronne kraju.



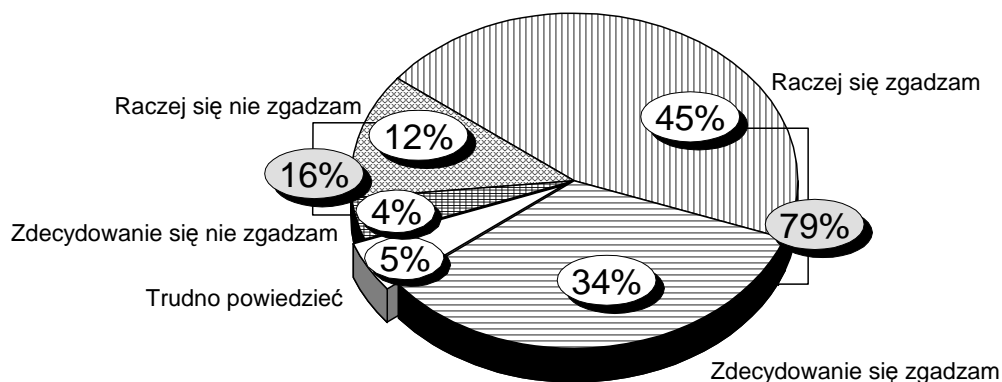
## UDZIAŁ POLSKICH ŻOŁNIERZY W OPERACJACH POZA GRANICAMI KRAJU

### A ZAGROŻENIE TERRORYZMEM

Dość powszechne jest przekonanie, że udział polskich żołnierzy w misjach w rejonach konfliktów poza granicami kraju stwarza dla Polski zagrożenie atakami terrorystycznymi.



**RYS. 6. CZY ZGADZA SIĘ PAN(I) Z OPINIĄ, ŻE WSKUTEK UDZIAŁU ŻOŁNIERZY POLSKICH W MISJACH W REJONACH KONFLIKTU POLSKA MOŻE STAĆ SIĘ CELEM ATAKÓW TERRORYSTYCZNYCH ZE STRONY SIŁ ZAANGAŻOWANYCH W KTÓRYŚ Z TYCH KONFLIKTÓW, CZY TEŻ NIE?**



Przekonanie, że skutkiem obecności polskich żołnierzy w rejonach konfliktów poza granicami kraju mogą być ataki terrorystyczne w Polsce, jest nieco mniejsze wśród ludzi młodych i w średnim wieku (do 44 roku życia) niż wśród starszych. Natomiast inne cechy społeczne i demograficzne nie różnicują opinii na ten temat.

W poprzednich latach pytaliśmy o zagrożenie Polski atakami terrorystycznymi „ze strony fundamentalistów muzułmańskich” w kontekście obecności polskich żołnierzy w Iraku, a także bez tego kontekstu. Porównanie uzyskanych wyników wskazuje, że – niezależnie od kontekstu pytania – od trzech lat niezmiennie utrzymuje się bardzo wysokie poczucie zagrożenia Polski atakami terrorystycznymi. Pewien nieznaczny spadek w roku bieżącym mieści się w granicach błędów statystycznych.

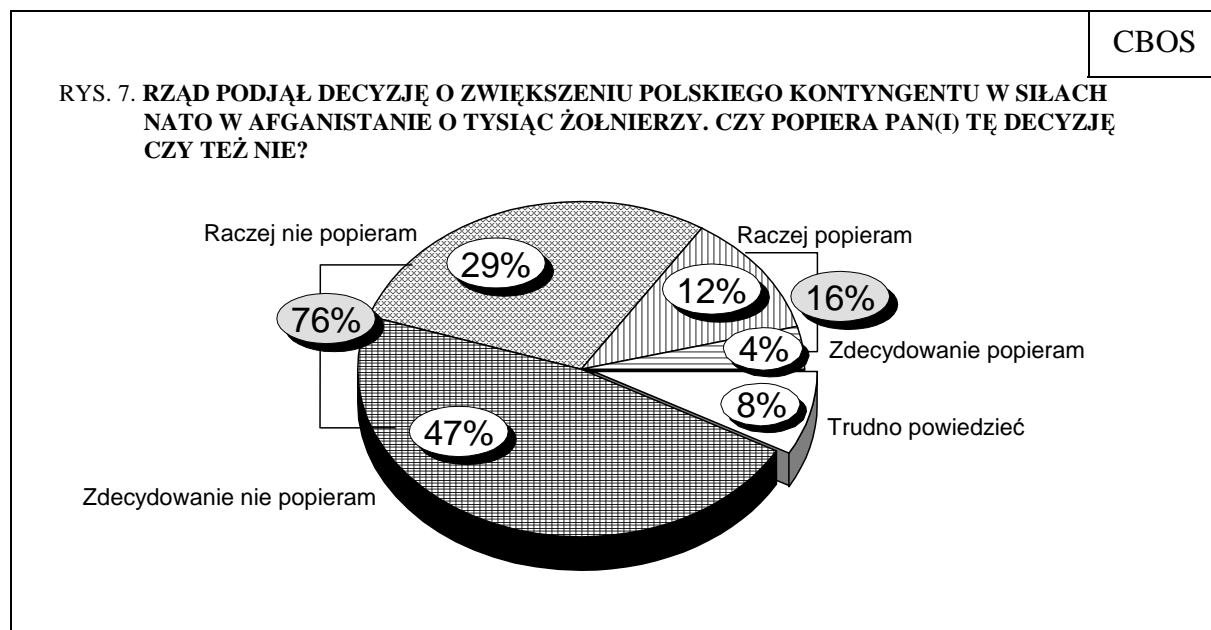
Tabela 3

Czy zgadza się Pan(i) z opinią, że Polska może stać się celem ataków terrorystycznych ze strony fundamentalistów muzułmańskich?*	Wskazania respondentów według terminów badań															
	VI	VII	VIII	IX	X	XI	XII	III	IV	VI	VII	VIII	IX	X	VIII	X
	2003							2004							2005	2006
	w procentach															
Zdecydowanie się zgadzam	13	24	18	15	26	37	26	50	48	41	44	45	49	48	34	34
Raczej się zgadzam	40	44	44	43	44	38	45	37	38	40	39	36	34	34	49	45
<b>ZGADZAM SIĘ</b>	<b>53</b>	<b>68</b>	<b>62</b>	<b>58</b>	<b>70</b>	<b>75</b>	<b>71</b>	<b>87</b>	<b>86</b>	<b>81</b>	<b>83</b>	<b>81</b>	<b>83</b>	<b>82</b>	<b>83</b>	<b>79</b>
Raczej się nie zgadzam	30	18	23	25	16	14	17	7	8	11	10	9	9	10	11	12
Zdecydowanie się nie zgadzam	9	5	4	8	6	4	4	2	3	3	3	4	4	3	2	4
<b>NIE ZGADZAM SIĘ</b>	<b>39</b>	<b>23</b>	<b>27</b>	<b>33</b>	<b>22</b>	<b>18</b>	<b>21</b>	<b>9</b>	<b>11</b>	<b>14</b>	<b>13</b>	<b>13</b>	<b>13</b>	<b>13</b>	<b>13</b>	<b>16</b>
Trudno powiedzieć	9	8	11	9	9	6	8	4	4	5	4	6	4	5	4	5

\* Od lipca 2003 do października 2004 pytanie zawierało passus: w związku z obecnością polskich żołnierzy w Iraku. Treść pytania z bieżącego roku – na rys. 6

### STOSUNEK DO DECYZJI O ZWIĘKSZENIU POLSKIEGO KONTYNGENTU W AFGANISTANIE

Decyzja o znacznym zwiększeniu polskiego kontyngentu w siłach NATO w Afganistanie spotkała się z poparciem tylko co szóstego respondenta, przy czym zaledwie 4% wyraża akceptację w sposób zdecydowany, natomiast blisko połowa (47%) zdecydowanie nie popiera tej decyzji.



Poparcie dla zwiększenia polskiego kontyngentu w Afganistanie jest tym częstsze, im badani są lepiej wykształceni. W grupie osób z wykształceniem wyższym wynosi 26%, podczas gdy wśród mających wykształcenie podstawowe – zaledwie 12%. Stosunkowo najczęściej decyzję tę akceptują przedstawiciele kadry kierowniczej i inteligencji (30%) oraz mieszkańcy wielkich miast (24%), najrzadziej zaś – osoby w wieku emerytalnym (8%).

Zwiększenie polskiej obecności w Afganistanie nieco częściej popierają też ludzie młodzi (poniżej 35 roku życia) oraz badani deklarujący bardzo duże lub duże zainteresowanie polityką.

Tabela 4

Zainteresowanie polityką	Rząd podjął decyzję o zwiększeniu polskiego kontyngentu w siłach NATO w Afganistanie o tysiąc żołnierzy. Czy popiera Pan(i) tę decyzję czy też nie?		
	Popieram	Nie popieram	Trudno powiedzieć
	w procentach		
Bardzo duże lub duże	25	73	2
Średnie	16	78	7
Małe	13	78	9
Brak zainteresowania	11	75	15

★

★

★

Większość Polaków nie popiera wysyłania polskich żołnierzy za granicę w rejony konfliktów. Przeważa opinia, że ich obecność tam szkodzi wizerunkowi naszego kraju w świecie, natomiast podzielone są zdania na temat jej wpływu na pozycję Polski na arenie międzynarodowej.

Wyraźnie dominuje też przekonanie, że nie tylko możliwości finansowe Polski, ale i zaopatrzenie armii w sprzęt i uzbrojenie są niewystarczające do uczestniczenia w tego rodzaju akcjach. Podzielone są również zdania co do stanu i przygotowania kadry. Jedynie wyszkolenie żołnierzy jest, zdaniem badanych, wystarczające. Jednak przeważa, chociaż nieznacznie, opinia, że udział w misjach poza granicami kraju wpływa korzystnie na stan polskiej armii i zdolności obronne Polski.

Zdecydowana większość ankietowanych obawia się, że udział polskich żołnierzy w misjach w rejonach konfliktów stwarza dla Polski zagrożenie atakami terrorystycznymi. Bardzo wysoki poziom poczucia zagrożenia ze strony terrorystów utrzymuje się niezmiennie od kilku lat.

Niewielkie poparcie badanych ma także decyzja o zwiększeniu polskiego kontyngentu w Afganistanie.

Warto jednak zwrócić uwagę na ogólnie przychylniejszy stosunek ludzi młodych do udziału polskich żołnierzy w misjach w rejonach konfliktów.

Opracował

Michał STRZESZEWSKI

## A N E K S

Tabela 1. Stosunek do udziału polskich żołnierzy w różnego rodzaju misjach za granicą w rejonach konfliktów (organizowanych przez ONZ, NATO lub UE)

(%)

	Poparcie bezwzględne	Poparcie selektywne	Brak poparcia	Stanowisko niejednoznaczne	Liczba osób
Ogółem	14	23	36	28	999
Płeć					
Mężczyźni	19	21	31	29	476
Kobiety	9	24	40	27	523
Wiek					
18-24 lat	19	29	26	26	153
25-34	21	29	26	24	179
35-44	10	22	35	33	157
45-54	12	26	37	25	191
55-64	11	18	36	35	136
65 lat i więcej	11	11	52	26	183
Miejsce zamieszkania					
Wies	12	20	44	24	369
Miasto do 20 tys.	12	21	41	26	137
20-100 tys.	17	25	29	30	200
101-500 tys.	14	23	31	32	175
501 tys. i więcej mieszk.	18	26	22	34	117
Wykształcenie					
Podstawowe	8	18	48	26	288
Zasadnicze zawodowe	15	20	38	27	256
Średnie	17	27	27	29	346
Wyższe	19	28	22	32	109
Grupa społ.-zaw. pracujący					
Kadra kier., inteligencja	22	31	14	33	62
Prac. umysł. niż. szczebla	14	25	30	31	99
Pracownicy fiz.- umysł.	15	28	36	21	84
Robotnicy wykwalifikowani	12	21	32	34	104
Robotnicy niewykwalifik.	21	14	42	23	35
Rolnicy	18	19	42	21	40
Pracujący na własny rach.	18	20	17	44	32
Bierni zawodowo					
Renciści	10	16	53	22	84
Emeryci	9	18	44	29	222
Uczniowie i studenci	16	39	19	26	83
Bezrobotni	20	19	40	21	102
Gospodynie domowe i inni	11	23	29	37	50
Pracuje w:					
inst. państw., publicznej	11	24	30	35	138
spółce właścicieli					
prywatnych i państwa	9	28	27	36	69
sekt. pryw. poza rolnict.	21	25	28	26	212
prywatnym gosp. rolnym	20	17	42	21	44
Dochody na jedną osobę					
Do 300 zł	7	20	47	27	73
301-500	13	24	37	26	156
501-900	14	26	34	26	251
901-1200	15	23	28	34	103
Powyżej 1200 zł	24	20	24	32	77
Ocena własnych war. mater.					
Złe	10	17	50	23	249
Średnie	13	27	34	26	432
Dobre	19	21	26	34	317
Udział w prakt. religijnych					
Kilka razy w tygodniu	11	15	42	32	88
Raz w tygodniu	12	24	36	28	476
1-2 razy w miesiącu	19	25	30	26	161
Kilka razy w roku	17	21	35	26	166
W ogóle nie uczestniczy	15	21	37	28	109
Poglądy polityczne					
Lewica	14	28	27	31	134
Centrum	12	26	36	26	286
Prawica	21	20	31	28	318
Trudno powiedzieć	8	19	44	28	261

Tabela 2. Czy zgadza się Pan(i) z opinią, że dzięki udziałowi żołnierzy polskich w misjach w rejonach konfliktów poza granicami kraju pozycja międzynarodowa Polski umacnia się, czy też nie?

(%)

	Zgadzam się	Nie zgadzam się	Trudno powiedzieć	Liczba osób
Ogółem	41	39	20	999
Płeć				
Mężczyźni	45	40	15	476
Kobiety	37	39	24	523
Wiek				
18-24 lat	56	32	13	153
25-34	45	36	18	179
35-44	40	44	16	157
45-54	39	42	19	191
55-64	39	39	22	136
65 lat i więcej	29	42	29	183
Miejsce zamieszkania				
Wieś	36	39	25	369
Miasto do 20 tys.	42	39	19	137
20-100 tys.	42	40	18	200
101-500 tys.	46	39	15	175
501 tys. i więcej mieszk.	47	39	15	117
Wykształcenie				
Podstawowe	32	41	27	288
Zasadnicze zawodowe	37	44	19	256
Średnie	50	36	15	346
Wyższe	45	36	19	109
Grupa społ.-zaw. pracujący				
Kadra kier., inteligencja	47	33	20	62
Prac.umysł.niż.szczebła	46	40	14	99
Pracownicy fiz.- umysł.	44	43	13	84
Robotnicy wykwalifikowani	47	37	16	104
Robotnicy niewykwalifik.	29	45	26	35
Rolnicy	31	36	33	40
Pracujący na własny rach.	55	37	8	32
Bierni zawodowo				
Renciści	32	47	21	84
Emeryci	32	38	30	222
Uczniowie i studenci	62	24	14	83
Bezrobotni	35	51	14	102
Gospodynie domowe i inni	43	39	18	50
Pracuje w:				
inst. państw., publicznej	41	42	17	138
spółce właścicieli				
prywatnych i państwa	44	37	19	69
sekt. pryw. poza rolnict.	48	38	14	212
prywatnym gosp. rolnym	36	34	30	44
Dochody na jedną osobę				
Do 300 zł	31	44	25	73
301-500	42	43	14	156
501-900	43	35	22	251
901-1200	43	37	20	103
Powyżej 1200 zł	48	39	13	77
Ocena własnych war. mater.				
Złe	30	45	25	249
Średnie	40	37	23	432
Dobre	51	38	12	317
Udział w prakt. religijnych				
Kilka razy w tygodniu	42	33	24	88
Raz w tygodniu	40	38	21	476
1-2 razy w miesiącu	41	38	21	161
Kilka razy w roku	42	43	16	166
W ogóle nie uczestniczy	43	44	13	109
Poglądy polityczne				
Lewica	49	40	11	134
Centrum	41	39	20	286
Prawica	49	37	14	318
Trudno powiedzieć	27	42	31	261

Tabela 3. Czy, Pana(i) zdaniem, udział żołnierzy polskich w misjach w rejonach konfliktów poza granicami kraju przynosi Polsce pod względem wizerunku w świecie więcej korzyści czy strat?

(%)

	Korzyści	Tyle samo strat co korzyści	Straty	Trudno powiedzieć	Liczba osób
Ogółem	19	30	42	10	999
Płeć					
Mężczyźni	23	28	41	9	476
Kobiety	15	31	42	12	523
Wiek					
18-24 lat	22	35	36	6	153
25-34	27	32	31	9	179
35-44	21	32	39	7	157
45-54	16	31	44	9	191
55-64	13	24	47	15	136
65 lat i więcej	12	22	51	16	183
Miejsce zamieszkania					
Wieś	16	28	47	9	369
Miasto do 20 tys.	19	23	46	12	137
20-100 tys.	20	29	40	11	200
101-500 tys.	21	35	32	12	175
501 tys. i więcej mieszk.	22	36	36	7	117
Wykształcenie					
Podstawowe	11	24	49	16	288
Zasadnicze zawodowe	15	28	47	10	256
Średnie	24	34	34	7	346
Wyższe	29	33	31	6	109
Grupa społ.-zaw. pracujący					
Kadra kier., inteligencja	31	37	24	8	62
Prac. umysł. niż. szczebla	24	31	36	9	99
Pracownicy fiz.- umysł.	17	34	38	11	84
Robotnicy wykwalifikowani	22	32	39	8	104
Robotnicy niewykwalifik.	24	20	48	8	35
Rolnicy	19	25	50	7	40
Pracujący na własny rach.	21	40	34	4	32
Bierni zawodowo					
Renciści	12	24	52	12	84
Emeryci	13	23	48	16	222
Uczniowie i studenci	20	38	36	6	83
Bezrobotni	17	27	45	11	102
Gospodynie domowe i inni	20	39	33	9	50
Pracuje w:					
inst. państw., publicznej	23	32	37	8	138
spółce właścicieli					
prywatnych i państwa	28	23	36	13	69
sekt. pryw. poza rolnict.	21	36	36	8	212
prywatnym gosp. rolnym	22	22	49	6	44
Dochody na jedną osobę					
Do 300 zł	12	40	39	9	73
301-500	20	27	47	6	156
501-900	17	30	42	11	251
901-1200	25	28	38	9	103
Powyżej 1200 zł	23	31	33	13	77
Ocena własnych war. mater.					
Złe	13	28	49	11	249
Średnie	18	30	41	11	432
Dobre	23	31	37	8	317
Udział w prakt. religijnych					
Kilka razy w tygodniu	13	21	54	12	88
Raz w tygodniu	16	31	41	12	476
1-2 razy w miesiącu	24	27	40	9	161
Kilka razy w roku	24	31	38	8	166
W ogóle nie uczestniczy	19	33	42	7	109
Poglądy polityczne					
Lewica	27	31	37	5	134
Centrum	15	34	44	7	286
Prawica	24	30	40	6	318
Trudno powiedzieć	12	23	44	21	261

Tabela 4. Czy zgadza się Pan(i) z opinią, że wskutek udziału żołnierzy polskich w misjach w rejonach konfliktów Polska może stać się celem ataków terrorystycznych ze strony sił zaangażowanych w któryś z tych konfliktów, czy też nie?

(%)

	Zgadzam się	Nie zgadzam się	Trudno powiedzieć	Liczba osób
Ogółem	79	16	5	997
Płeć				
Mężczyźni	79	18	3	476
Kobiety	79	14	7	521
Wiek				
18-24 lat	76	22	1	153
25-34	79	15	7	179
35-44	73	24	3	157
45-54	84	14	3	191
55-64	82	14	5	135
65 lat i więcej	78	10	12	182
Miejsce zamieszkania				
Wieś	80	13	7	368
Miasto do 20 tys.	74	22	4	137
20-100 tys.	82	15	3	200
101-500 tys.	75	20	6	175
501 tys. i więcej mieszk.	82	16	2	116
Wykształcenie				
Podstawowe	78	13	10	287
Zasadnicze zawodowe	82	13	6	256
Średnie	77	21	2	345
Wyższe	79	18	3	109
Grupa społ.-zaw. pracujący				
Kadra kier., inteligencja	83	14	3	62
Prac. umysł. niż. szczebla	77	20	2	99
Pracownicy fiz.- umysł.	85	10	4	84
Robotnicy wykwalifikowani	82	15	3	104
Robotnicy niewykwalifik.	84	16	0	35
Rolnicy	92	6	2	40
Pracujący na własny rach.	77	22	2	32
Bierni zawodowo				
Renciści	80	12	8	84
Emeryci	77	13	10	220
Uczniowie i studenci	74	26	0	83
Bezrobotni	69	24	7	102
Gospodynie domowe i inni	78	15	7	50
Pracuje w:				
inst. państw., publicznej	79	17	4	138
spółce właścicieli				
prywatnych i państwa	83	17	0	69
sekt. pryw. poza rolnict.	80	17	3	212
prywatnym gosp. rolnym	89	9	2	44
Dochody na jedną osobę				
Do 300 zł	78	12	10	73
301-500	80	17	3	155
501-900	80	16	4	250
901-1200	81	15	4	103
Powyżej 1200 zł	77	16	6	77
Ocena własnych war. mater.				
Złe	79	14	7	249
Średnie	78	16	6	431
Dobre	80	17	3	316
Udział w prakt. religijnych				
Kilka razy w tygodniu	78	14	8	88
Raz w tygodniu	81	13	6	474
1-2 razy w miesiącu	79	16	5	161
Kilka razy w roku	78	19	3	166
W ogóle nie uczestniczy	70	25	5	109
Poglądy polityczne				
Lewica	83	15	2	134
Centrum	82	16	3	284
Prawica	78	18	4	318
Trudno powiedzieć	74	15	11	261



Tabela 5. Rząd podjął decyzję o zwiększeniu polskiego kontyngentu w siłach NATO w Afganistanie o tysiąc żołnierzy. Czy popiera Pan(i) tę decyzję czy też nie?

(%)

	Popieram	Nie popieram	Trudno powiedzieć	Liczba osób
Ogółem	16	76	8	998
Płeć				
Mężczyźni	21	73	6	476
Kobiety	11	80	9	522
Wiek				
18-24 lat	21	71	9	153
25-34	22	69	9	179
35-44	18	76	6	157
45-54	13	83	4	191
55-64	15	79	7	136
65 lat i więcej	8	80	12	182
Miejsce zamieszkania				
Wieś	14	79	7	368
Miasto do 20 tys.	15	77	8	137
20-100 tys.	17	74	9	200
101-500 tys.	14	76	10	175
501 tys.i więcej mieszk.	24	74	2	117
Wykształcenie				
Podstawowe	12	79	9	287
Zasadnicze zawodowe	15	77	9	256
Średnie	17	76	7	346
Wyższe	26	70	4	109
Grupa społ.-zaw. pracujący				
Kadra kier., inteligencja	30	65	5	62
Prac.umysł.niż.szczebła	17	74	9	99
Pracownicy fiz.- umysł.	17	74	9	84
Robotnicy wykwalifikowani	18	76	6	104
Robotnicy niewykwalifik.	19	74	6	35
Rolnicy	20	74	6	40
Pracujący na własny rach.	16	77	7	32
Bierni zawodowo				
Renciści	11	85	4	84
Emeryci	7	81	12	221
Uczniowie i studenci	20	74	6	83
Bezrobotni	17	76	7	102
Gospodynie domowe i inni	18	73	9	50
Pracuje w:				
inst. państw., publicznej	16	79	5	138
spółce właścicieli				
prywatnych i państwa	22	70	8	69
sekt. pryw. poza rolnict.	20	72	8	212
prywatnym gosp. rolnym	21	74	6	44
Dochody na jedną osobę				
Do 300 zł	13	81	6	73
301-500	17	77	6	155
501-900	17	76	7	251
901-1200	12	82	5	103
Powyżej 1200 zł	26	66	8	77
Ocena własnych war. mater.				
Złe	13	79	8	249
Średnie	14	77	9	432
Dobre	20	74	6	316
Udział w prakt. religijnych				
Kilka razy w tygodniu	18	73	9	88
Raz w tygodniu	13	78	9	475
1-2 razy w miesiącu	20	74	6	161
Kilka razy w roku	17	77	6	166
W ogóle nie uczestniczy	18	75	7	109
Poglądy polityczne				
Lewica	20	73	6	134
Centrum	11	82	6	286
Prawica	21	74	5	318
Trudno powiedzieć	12	74	14	261