



## **CENTRUM BADANIA OPINII SPOŁECZNEJ**

SEKRETARIAT  
OŚRODEK INFORMACJI

629 - 35 - 69, 628 - 37 - 04  
693 - 46 - 92, 625 - 76 - 23

UL. ŻURAWIA 4A, SKR. PT.24  
00 - 503 W A R S Z A W A  
TELEFAX 629 - 40 - 89

INTERNET

<http://www.cbos.pl>

E-mail: [sekretariat@cbos.pl](mailto:sekretariat@cbos.pl)

BS/172/2006

### **POLACY O NIEKTÓRYCH UPRAWNIENIACH I ZADANIACH ONZ**

KOMUNIKAT Z BADAŃ

WARSZAWA, LISTOPAD 2006

PRZEDRUK I ROZPOWSZECHNIANIE MATERIAŁÓW CBOS W CAŁOŚCI LUB W CZĘŚCI ORAZ WYKORZYSTANIE DANYCH EMPIRYCZNYCH  
JEST DOZWOLONE WYŁĄCZNIE Z PODANIEM ŹRÓDŁA

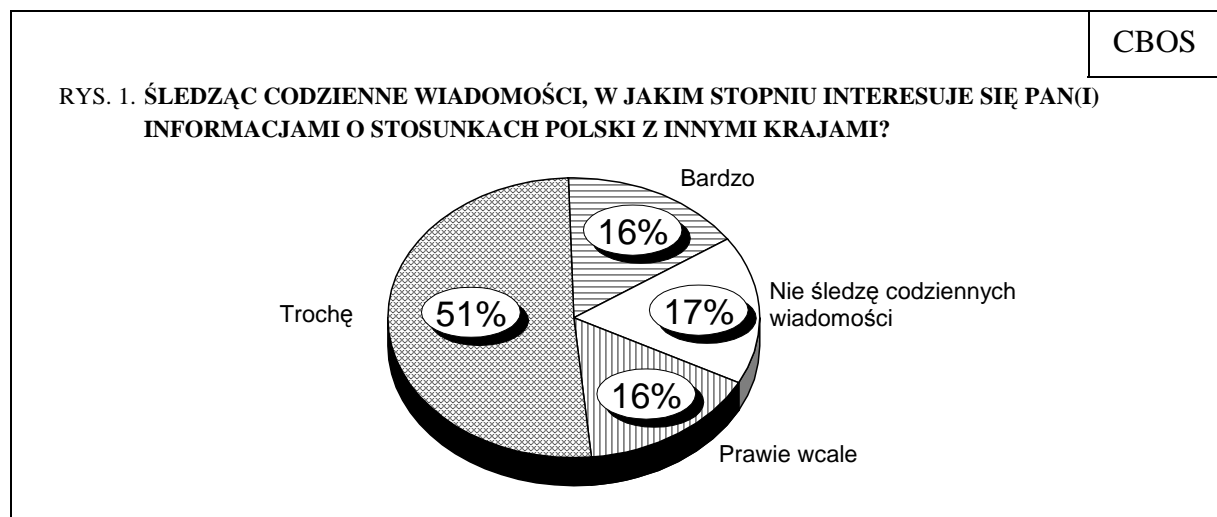


Znak jakości przyznany CBOS przez Organizację Firm Badania Opinii i Rynku  
28 września 2006 roku

Dyskusja o reformie Organizacji Narodów Zjednoczonych, która trwa już od dawna, po upadku komunizmu i zakończeniu zimnej wojny nabrała nowego impetu. Ponawiane jest pytanie, czym ma być ONZ, jaką rolę pełnić w nowo kształtującym się łańdźie światowym.

We wrześniu bieżącego roku w ramach międzynarodowego projektu badawczego zrealizowaliśmy badanie<sup>1</sup>, sondujące m.in. opinie Polaków na temat zadań i uprawnień ONZ.

Omawiając to zagadnienie, na wstępie trzeba sobie uświadczyć, w jakim stopniu Polacy w ogóle interesują się polityką międzynarodową. Jako wskaźnik tego zainteresowania traktujemy pytanie sytuujące ten temat w kontekście polityki polskiej, zakładając, że obejmuje ono możliwie najszerszy krąg zainteresowanych.



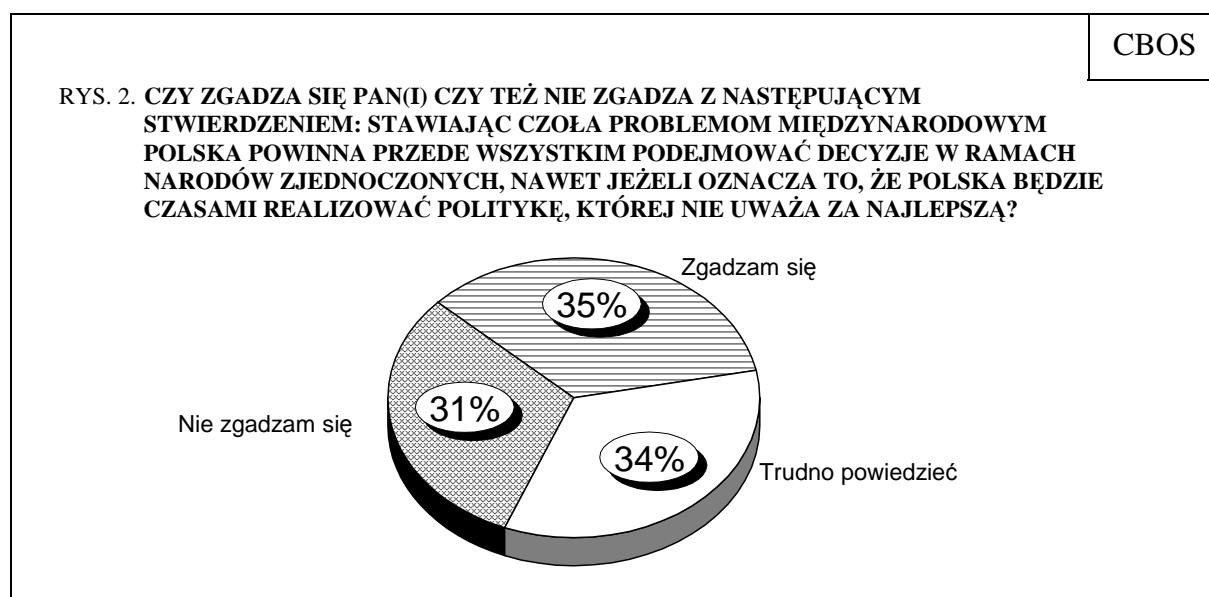
<sup>1</sup> Sondaż „Aktualne problemy i wydarzenia” (196) przeprowadzono w dniach od 8 do 11 września 2006 roku na liczącej 937 osób reprezentatywnej próbie losowej dorosłych mieszkańców Polski. Blok tematyczny zawierający m.in. pytania dotyczące roli ONZ był częścią międzynarodowego projektu badawczego, koordynowanego przez Chicago Council on Foreign Relations and Program on International Policy Attitudes, the University of Maryland.

Największe zainteresowanie stosunkami Polski z innymi krajami przejawiają badani z wyższym wykształceniem, należący do kadry kierowniczej lub inteligencji, mieszkańcy wielkich miast. W tych grupach tylko co dziesiąta osoba prawie wcale nie interesuje się relacjami Polski z innymi krajami, a co dwudziesta deklaruje całkowity brak zainteresowania tą kwestią. Sprawami międzynarodowymi dwukrotnie częściej interesują się mężczyźni niż kobiety (patrz tabele aneksowe).

Ogólnie jednak Polacy nie są zbyt zainteresowani stosunkami międzynarodowymi. Nawet przy usytuowaniu tego zainteresowania w kontekście polskim, a więc kwestii stosunkowo im najbliższych, połowa respondentów przejawia umiarkowane zainteresowanie takimi sprawami, a jedynie mniej więcej co szósty – duże. Interpretując wyniki sondażu należy o tym pamiętać.

### **POLSKA POLITYKA ZAGRANICZNA A ONZ**

Pierwszym zagadnieniem podjętym w sondażu był stosunek do relacji pomiędzy Organizacją Narodów Zjednoczonych a polityką prowadzoną przez Polskę. Pytano, jak – zdaniem badanych – Polska powinna postępować na arenie międzynarodowej: czy orientować się na politykę przyjętą przez ONZ nawet wtedy, gdy nie uważa za najlepszą jej linii postępowania w danej sprawie, czy też ją odrzucać.



Pogląd w powyższej sprawie jest silnie związany z zainteresowaniem polityką międzynarodową. Podczas gdy wśród ogółu badanych akceptacja orientowania się w podejściu do problemów międzynarodowych na stanowisko wypracowane przez ONZ jest niemal tak samo częsta jak odrzucenie tej zasady, wśród osób deklarujących duże zainteresowanie polityką międzynarodową dwukrotnie częściej notujemy akceptację takiego postępowania niż jego odrzucanie.

Tabela 1

W jakim stopniu interesuje się Pan(i) informacjami o stosunkach Polski z innymi krajami?	Czy zgadza się pan(i) czy też nie zgadza z następującym stwierdzeniem: Stawiając czoła problemom międzynarodowym Polska powinna przede wszystkim podejmować decyzje w ramach Narodów Zjednoczonych, nawet jeżeli oznacza to, że Polska będzie czasami realizować politykę, której nie uważa za najlepszą?		
	Zgadzam się	Nie zgadzam się	Trudno powiedzieć
	w procentach		
Bardzo	52	27	21
Trochę	37	36	27
Prawie wcale	27	30	43
Nie śledzę codziennych wiadomości	20	22	58

### STOSUNEK DO NIEKTÓRYCH PROPOZYCJI ZWIĘKSZENIA UPRAWNIEŃ ONZ

Badani proszeni byli też o ustosunkowanie się do czterech wybranych propozycji zwiększenia uprawnień ONZ. Większość z nich opowiedziała się za utrzymaniem **stałych** sił pokojowych ONZ (63%) oraz nadaniem tej organizacji uprawnień do prowadzenia dochodzeń w sprawie naruszania praw człowieka (58%). Z mniejszą akceptacją spotkały się propozycje nadania ONZ uprawnień do regulowania międzynarodowego handlu bronią (44%) oraz finansowania działalności tej organizacji z podatku nałożonego na takie operacje jak międzynarodowy handel bronią lub ropą naftową (40%).

**RYS. 3. OTO NIEKTÓRE SPOŚRÓD PROPONOWANYCH DZIAŁAŃ, JAKIE MOŻNA BY PODJĄĆ, ABY PODNIEŚĆ ZNACZENIE ORGANIZACJI NARODÓW ZJEDNOCZONYCH. CZY POPIERAŁ(A)BY JE PAN(I), CZY TEŻ BYŁ(A)BY PAN(I) IM PRZECIWNY(A)?**

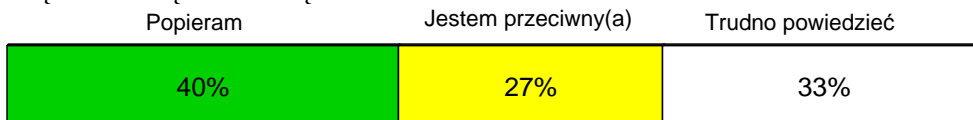
**NADANIE ONZ UPRAWNIENI DO REGULOWANIA MIĘDZYNARODOWEGO HANDLU BRONIĄ**




**UTRZYMYWANIE STAŁYCH SIŁ POKOJOWYCH ONZ DOBIERANYCH, SZKOLONYCH I DOWODZONYCH PRZEZ ONZ**



**NADANIE ONZ PRAWA DO FINANSOWANIA SWOJEJ DZIAŁALNOŚCI Z NIEWIELKIEGO PODATKU NAŁOŻONEGO NA TAKIE OPERACJE, JAK MIĘDZYNARODOWY HANDEL BRONIĄ LUB ROPĄ NAFTOWĄ**

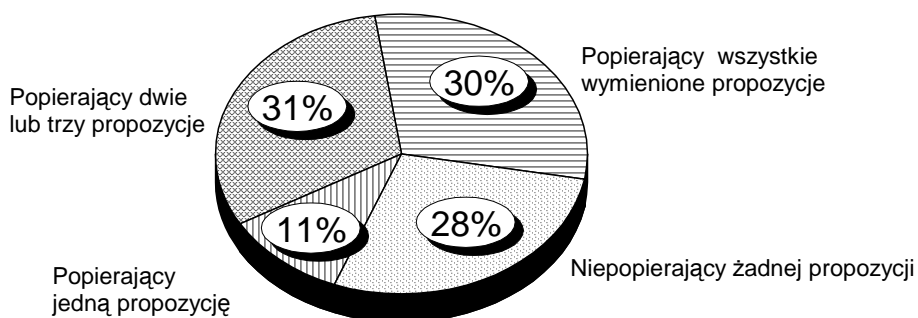


**NADANIE ONZ UPRAWNIENIA DO WKRACZANIA DO POSZCZEGÓLNYCH KRAJÓW, ABY PROWADZIĆ DOCHODZENIA W SPRAWIE NARUSZANIA PRAW CZŁOWIEKA**



W celu dokładniejszej analizy uwarunkowań stosunku Polaków do zwiększenia uprawnień ONZ podzieliśmy badanych na cztery grupy w zależności od tego, ile przedstawionych im propozycji popierają.

**RYS. 4. POPARCIE „ZBIORCZE” PROPOZYCJI WZMACNIAJĄCYCH ROLĘ ONZ**



Zgodę na podjęcie kroków wzmacniających rolę ONZ respondenci wyrażają tym częściej, im lepiej są wykształceni (maksymalne poparcie wyraża 20% badanych z wykształceniem podstawowym i 39% z wykształceniem wyższym). Największą akceptację można zauważyć wśród ludności wielkich miast (42% udziela maksymalnego poparcia), a w grupach społecznych – wśród pracujących na własny rachunek (46%), pracowników umysłowych niższego szczebla (41%), robotników wykwalifikowanych (40%) oraz uczniów i studentów (41%). Najrzadziej za zwiększeniem uprawnień ONZ są natomiast ludzie w podeszłym wieku (42% nie popiera żadnej propozycji) oraz z wykształceniem nie wyższym niż podstawowe (43%).

Akceptowaniu propozycji zmierzających do wzmocnienia roli ONZ bardzo wyraźnie sprzyja zainteresowanie sprawami międzynarodowymi. Trzeba jednak pamiętać, że im mniejsze to zainteresowanie, tym częściej brak poparcia oznacza brak zdania w tej sprawie, a nie jednoznaczny sprzeciw.

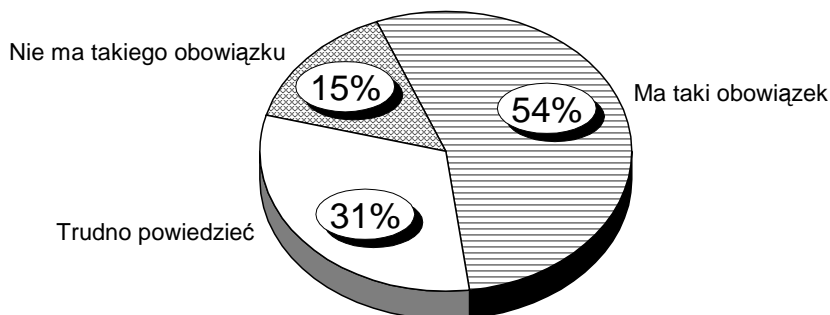
Tabela 2

W jakim stopniu interesuje się Pan(i) informacjami o stosunkach Polski z innymi krajami?	Poparcie dla propozycji zwiększenia uprawnień ONZ			
	Akceptujący			Nieakceptujący żadnej propozycji*
	cztery propozycje	dwie lub trzy propozycje	tylko jedną propozycję	
	w procentach			
Bardzo	45	36	11	8
Trochę	32	36	12	20
Prawie wcale	23	24	9	44
Nie śledzę codziennych wiadomości	17	18	9	56

\* Ta kategoria obejmuje zarówno przeciwników proponowanych rozwiązań, jak i osoby powstrzymujące się od zajęcia stanowiska

Przedmiotem omawianego badania były także opinie Polaków o zakresie możliwej ingerencji ONZ, a ściślej jej Rady Bezpieczeństwa, w obronie praw człowieka nawet wbrew woli rządu kraju, na terenie którego owo naruszenie ma miejsce.

**RYS. 5. NIEKTÓRZY TWIERDZĄ, ŻE RADA BEZPIECZEŃSTWA ONZ MA OBOWIĄZEK ZEZWALAĆ NA UŻYCIE SIŁ ZBROJNYCH W CELU OBRONY LUDNOŚCI PRZED POWAŻNYMI NARUSZENIAMI PRAW CZŁOWIEKA, TAKIMI JAK LUDOBÓJSTWO, NAWET Wbrew WOLI RZĄDU DANEGO KRAJU. INNI TWIERDZĄ, ŻE RADA BEZPIECZEŃSTWA ONZ NIE MA TAKIEGO OBOWIĄZKU. JAK PAN(I) SĄDZI, CZY RADA BEZPIECZEŃSTWA ONZ MA TAKI OBOWIĄZEK, CZY TEŻ NIE MA?**



Ponad połowa badanych jest zdania, że obrona ludności przed poważnymi naruszeniami praw człowieka, nawet wbrew woli rządu danego kraju, jest obowiązkiem Rady Bezpieczeństwa ONZ. Wśród respondentów, którzy deklarują duże zainteresowanie polityką międzynarodową, ponad dwie trzecie wyraża takie przekonanie.

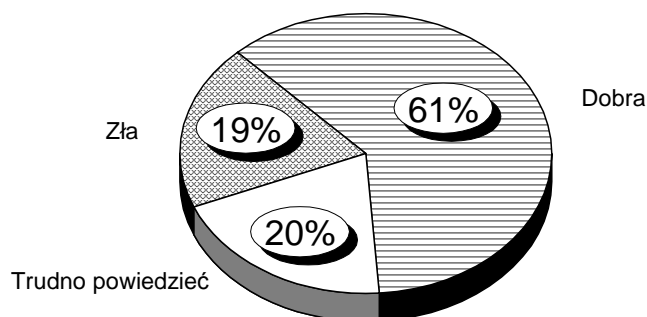
Tabela 3

W jakim stopniu interesuje się Pan(i) informacjami o stosunkach Polski z innymi krajami?	Czy Rada Bezpieczeństwa ONZ ma obowiązek zezwalać na użycie sił zbrojnych w celu obrony ludności przed poważnymi naruszeniami praw człowieka, takimi jak np. ludobójstwo, czy nie ma?		
	Ma taki obowiązek	Nie ma takiego obowiązku	Trudno powiedzieć
	w procentach		
Bardzo	69	19	12
Trochę	59	17	24
Prawie wcale	45	13	42
Nie śledzę codziennych wiadomości	35	9	56

W omawianym sondażu poruszona też była sprawa produkcji paliw nuklearnych. Ograniczenie prawa do ich produkcji, nawet gdy jest ona przeznaczona dla celów pokojowych, znajduje poparcie u większości Polaków.



**RYS. 6. W PRZESZŁOŚCI SPOŁECZNOŚĆ MIĘDZYNARODOWA UZGODNIŁA, ŻE WSZYSTKIE KRAJE MAJĄ PRAWO DO PRODUKCJI PALIW NUKLEARNYCH DLA CELÓW POKOJOWYCH. OBECNIE ZAPROPONOWANO, ABY ZABRONIĆ NIEKTÓRYM KRAJOM WYTWARZANIA PALIW NUKLEARNYCH Z OBAWY O TO, ŻE MOGĄ JE WYKORZYSTAĆ DO PRODUKCJI BRONI NUKLEARNEJ. CZY, PANA(I) ZDANIEM, TA PROPOZYCJA JEST DOBRA CZY ZŁA?**



Polacy w większości skłonni są zaakceptować propozycje zmierzające do zwiększenia uprawnień Organizacji Narodów Zjednoczonych. Akceptacja ta jest tym częstsza, im większe zainteresowanie polityką międzynarodową, a co za tym idzie – większe poinformowanie i lepsza orientacja w tej dziedzinie. Badani deklarujący duże zainteresowanie sprawami międzynarodowymi wyróżniają się także spośród ogółu Polaków częstszym podzieleniem opinii, że na arenie międzynarodowej Polska powinna działać w ramach decyzji wypracowanych przez wspólnotę międzynarodową.

Opracował

Michał STRZESZEWSKI

## A N E K S

Tabela 1. Śledząc codzienne wiadomości, w jakim stopniu interesuje się Pan(i) informacjami o stosunkach Polski z innymi krajami? 1 - Bardzo; 2 - Trochę; 3 - Prawie wcale; 4 - Nie śledzę codziennych wiadomości

(%)

	1	2	3	4	Liczba osób
Ogółem	16	51	16	17	937
Płeć					
Mężczyźni	21	56	12	11	447
Kobiety	11	46	19	23	490
Wiek					
18-24 lat	15	47	22	16	136
25-34	10	53	19	18	172
35-44	16	52	15	17	131
45-54	15	57	14	14	195
55-64	19	48	16	17	131
65 lat i więcej	20	45	12	23	172
Miejsce zamieszkania					
Wieś	9	49	20	21	349
Miasto do 20 tys.	14	48	17	20	126
20-100 tys.	16	54	15	16	188
101-500 tys.	18	51	13	17	168
501 tys. i więcej mieszk.	35	51	9	5	105
Wykształcenie					
Podstawowe	11	43	19	27	272
Zasadnicze zawodowe	13	48	20	18	241
Średnie	18	55	13	13	325
Wyższe	25	60	10	5	99
Grupa społ.-zaw. pracujący					
Kadra kier., inteligencja	16	69	10	5	59
Prac. umysł. niż. szczebla	22	55	9	14	80
Pracownicy fiz.- umysł.	13	51	23	12	61
Robotnicy wykwalifikowani	15	56	19	11	90
Robotnicy niewykwalifik.	14	43	19	23	57
Rolnicy	8	62	20	10	50
Pracujący na własny rach.	21	52	7	21	28
Bierni zawodowo					
Renciści	16	39	13	30	76
Emeryci	20	50	13	18	215
Uczniowie i studenci	25	51	12	12	62
Bezrobotni	9	45	21	25	110
Gospodynie domowe i inni	3	39	33	25	51
Pracuje w:					
inst. państw., publicznej	15	61	13	11	113
spółce właścicieli					
prywatnych i państwa	19	47	18	16	77
sekt. pryw. poza rolnict.	18	56	14	12	182
prywatnym gosp. rolnym	6	55	27	12	49
Dochody na jedną osobę					
Do 300 zł	14	42	26	18	93
301-500	8	56	16	20	127
501-900	18	51	17	14	215
901-1200	22	57	7	13	89
Powyżej 1200 zł	23	61	5	11	78
Ocena własnych war. mater.					
Złe	12	44	19	25	229
Średnie	15	54	16	15	431
Dobre	21	50	14	15	276
Udział w prakt. religijnych					
Kilka razy w tygodniu	20	47	7	26	52
Raz w tygodniu	14	51	18	17	486
1-2 razy w miesiącu	13	54	17	16	149
Kilka razy w roku	18	50	17	15	171
W ogóle nie uczestniczy	24	45	9	23	79
Poglądy polityczne					
Lewica	28	53	11	7	122
Centrum	15	56	15	14	296
Prawica	22	58	10	10	257
Trudno powiedzieć	5	36	25	34	261

Tabela 2. Czy zgadza się Pan(i) czy też nie zgadza z następującym stwierdzeniem:  
Stawiając czoła problemom międzynarodowym, Polska powinna przede wszystkim  
podejmować decyzje w ramach Narodów Zjednoczonych, nawet jeżeli oznacza to,  
że Polska będzie czasami realizować politykę, której nie uważa za najlepszą

(%)

	Zgadzam się	Nie zgadzam się	Trudno powiedzieć	Liczba osób
Ogółem	35	31	34	937
Płeć				
Mężczyźni	39	35	27	447
Kobiety	31	28	41	490
Wiek				
18-24 lat	31	37	31	136
25-34	33	33	34	172
35-44	36	37	27	131
45-54	36	33	31	195
55-64	40	25	34	131
65 lat i więcej	33	20	47	172
Miejsce zamieszkania				
Wieś	32	30	38	349
Miasto do 20 tys.	28	27	45	126
20-100 tys.	38	33	30	188
101-500 tys.	38	35	26	168
501 tys. i więcej mieszk.	41	29	29	105
Wykształcenie				
Podstawowe	27	25	48	272
Zasadnicze zawodowe	35	32	33	241
Średnie	38	33	30	325
Wyższe	47	40	13	99
Grupa społ.-zaw. pracujący				
Kadra kier., inteligencja	48	41	11	59
Prac. umysł. niż. szczebla	28	42	30	80
Pracownicy fiz. - umysł.	35	35	30	61
Robotnicy wykwalifikowani	43	36	21	90
Robotnicy niewykwalifik.	45	25	30	57
Rolnicy	30	31	39	50
Pracujący na własny rach.	42	27	31	28
Bierni zawodowo				
Renciści	24	27	48	76
Emeryci	37	23	40	215
Uczniowie i studenci	42	30	28	62
Bezrobotni	27	34	40	110
Gospodynie domowe i inni	19	29	52	51
Pracuje w:				
inst. państw., publicznej	33	37	30	113
spółce właścicieli				
prywatnych i państwa	42	35	23	77
sekt. pryw. poza rolnict.	42	36	22	182
prywatnym gosp. rolnym	32	28	40	49
Dochody na jedną osobę				
Do 300 zł	25	35	41	93
301-500	34	36	30	127
501-900	37	30	33	215
901-1200	38	32	30	89
Powyżej 1200 zł	51	36	13	78
Ocena własnych war. mater.				
Złe	35	26	39	229
Średnie	32	32	36	431
Dobre	39	34	27	276
Udział w prakt. religijnych				
Kilka razy w tygodniu	29	33	38	52
Raz w tygodniu	30	33	36	486
1-2 razy w miesiącu	40	21	38	149
Kilka razy w roku	44	29	27	171
W ogóle nie uczestniczy	34	37	29	79
Poglądy polityczne				
Lewica	43	34	23	122
Centrum	38	34	28	296
Prawica	40	34	26	257
Trudno powiedzieć	21	24	55	261

Tabela 3. Poparcie „zbiorcze” propozycji wzmacniających rolę ONZ. 1 - Popierający wszystkie wymienione propozycje; 2 - Popierający dwie lub trzy propozycje; 3 - Popierający jedną propozycję; 4 - Niepopierający żadnej propozycji

(%)

	1	2	3	4	Liczba osób
Ogółem	30	31	11	28	937
Płeć					
Mężczyźni	34	37	9	20	447
Kobiety	26	25	13	36	490
Wiek					
18-24 lat	33	37	7	23	136
25-34	29	30	12	29	172
35-44	32	35	12	21	131
45-54	32	29	12	27	195
55-64	30	30	15	25	131
65 lat i więcej	23	26	9	42	172
Miejsce zamieszkania					
Wieś	25	29	11	34	349
Miasto do 20 tys.	31	26	13	30	126
20-100 tys.	33	36	11	21	188
101-500 tys.	26	33	10	30	168
501 tys. i więcej mieszk.	42	29	12	17	105
Wykształcenie					
Podstawowe	20	26	11	43	272
Zasadnicze zawodowe	29	29	11	31	241
Średnie	35	33	10	21	325
Wyższe	39	41	14	7	99
Grupa społ.-zaw. pracujący					
Kadra kier., inteligencja	37	43	16	5	59
Prac.umysł.niż.szczebła	41	30	10	20	80
Pracownicy fiz.- umysł.	33	25	12	30	61
Robotnicy wykwalifikowani	40	33	11	15	90
Robotnicy niewykwalifik.	29	29	14	28	57
Rolnicy	35	30	8	27	50
Pracujący na własny rach.	46	33	6	14	28
Bierni zawodowo					
Renciści	25	24	9	42	76
Emeryci	24	31	11	33	215
Uczniowie i studenci	41	38	4	18	62
Bezrobotni	16	30	14	40	110
Gospodynie domowe i inni	16	24	14	46	51
Pracuje w:					
inst. państw., publicznej	38	33	12	17	113
spółce właścicieli					
prywatnych i państwa	36	38	9	17	77
sekt. pryw. poza rolnict.	38	30	13	19	182
prywatnym gosp. rolnym	32	34	7	28	49
Dochody na jedną osobę					
Do 300 zł	17	31	9	43	93
301-500	30	34	11	25	127
501-900	36	30	8	26	215
901-1200	37	31	16	16	89
Powyżej 1200 zł	28	45	13	14	78
Ocena własnych war. mater.					
Złe	27	29	9	36	229
Średnie	29	31	12	29	431
Dobre	34	32	12	22	276
Udział w prakt. religijnych					
Kilka razy w tygodniu	28	20	13	40	52
Raz w tygodniu	25	32	12	31	486
1-2 razy w miesiącu	33	23	10	35	149
Kilka razy w roku	39	31	13	17	171
W ogóle nie uczestniczy	32	41	6	21	79
Poglądy polityczne					
Lewica	33	36	12	18	122
Centrum	33	33	11	23	296
Prawica	36	34	12	19	257
Trudno powiedzieć	19	23	10	48	261

Tabela 4. Niektórzy twierdzą, że Rada Bezpieczeństwa ONZ ma obowiązek zezwalać na użycie sił zbrojnych w celu obrony ludności przed poważnymi naruszeniami praw człowieka, takimi jak ludobójstwo, nawet wbrew woli rządu danego kraju. Inni twierdzą, że Rada Bezpieczeństwa ONZ nie ma takiego obowiązku. Jak Pan(i) sądzi, czy Rada Bezpieczeństwa ONZ ma taki obowiązek, czy też nie ma? 1 - Ma taki obowiązek; 2 - Nie ma takiego obowiązku

(%)

	1	2	Trudno powiedzieć	Liczba osób
Ogółem	54	15	31	936
Płeć				
Mężczyźni	62	16	23	447
Kobiety	47	15	38	490
Wiek				
18-24 lat	53	21	26	136
25-34	58	14	29	172
35-44	61	11	28	131
45-54	60	16	24	195
55-64	46	18	35	131
65 lat i więcej	46	12	43	172
Miejsce zamieszkania				
Wieś	50	14	37	348
Miasto do 20 tys.	50	14	37	126
20-100 tys.	62	15	23	188
101-500 tys.	53	16	31	168
501 tys. i więcej mieszk.	62	20	18	105
Wykształcenie				
Podstawowe	47	13	40	272
Zasadnicze zawodowe	54	13	33	241
Średnie	55	19	26	325
Wyższe	72	14	14	98
Grupa społ.-zaw. pracujący				
Kadra kier., inteligencja	71	14	15	58
Prac.umysł.niż.szczebła	60	23	17	80
Pracownicy fiz.- umysł.	52	26	22	61
Robotnicy wykwalifikowani	63	8	29	90
Robotnicy niewykwalifik.	46	22	32	57
Rolnicy	51	11	38	50
Pracujący na własny rach.	67	16	17	28
Bierni zawodowo				
Renciści	51	8	40	76
Emeryci	47	15	39	215
Uczniowie i studenci	69	16	15	62
Bezrobotni	48	17	35	110
Gospodynie domowe i inni	48	6	46	51
Pracuje w:				
inst. państw., publicznej	53	18	29	113
spółce właścicieli				
prywatnych i państwa	63	18	19	77
sekt. pryw. poza rolnict.	63	17	20	182
prywatnym gosp. rolnym	53	5	42	49
Dochody na jedną osobę				
Do 300 zł	58	17	25	93
301-500	50	16	34	127
501-900	52	18	29	215
901-1200	57	18	25	89
Powyżej 1200 zł	66	18	16	78
Ocena własnych war. mater.				
Złe	50	12	38	229
Średnie	51	15	33	431
Dobre	63	17	21	275
Udział w prakt. religijnych				
Kilka razy w tygodniu	48	19	33	51
Raz w tygodniu	51	15	33	486
1-2 razy w miesiącu	54	14	32	149
Kilka razy w roku	61	15	25	171
W ogóle nie uczestniczy	61	16	24	79
Poglądy polityczne				
Lewica	57	21	23	122
Centrum	59	16	25	296
Prawica	63	16	21	257
Trudno powiedzieć	39	11	51	261

Tabela 5. W przeszłości społeczność międzynarodowa uzgodniła, że wszystkie kraje mają prawo do produkcji paliw nuklearnych dla celów pokojowych. Obecnie zaproponowano, aby zabronić niektórym krajom wytwarzania paliw nuklearnych z obawy o to, że mogą je wykorzystać do produkcji broni nuklearnej. Czy, Pana(i) zdaniem, ta propozycja jest dobra czy zła?

(%)

	Dobra	Zła	Trudno powiedzieć	Liczba osób
Ogółem	61	19	20	937
Płeć				
Mężczyźni	62	24	14	447
Kobiety	61	15	25	490
Wiek				
18-24 lat	71	13	16	136
25-34	61	20	19	172
35-44	63	25	12	131
45-54	65	18	17	195
55-64	60	21	19	131
65 lat i więcej	51	17	32	172
Miejsce zamieszkania				
Wieś	51	21	28	349
Miasto do 20 tys.	61	17	23	126
20-100 tys.	72	17	11	188
101-500 tys.	64	18	18	168
501 tys. i więcej mieszk.	75	19	6	105
Wykształcenie				
Podstawowe	48	21	31	272
Zasadnicze zawodowe	56	21	23	241
Średnie	72	16	12	325
Wyższe	75	17	8	99
Grupa społ.-zaw. pracujący				
Kadra kier., inteligencja	73	21	6	59
Prac. umysł. niż. szczebla	78	18	4	80
Pracownicy fiz.- umysł.	62	21	17	61
Robotnicy wykwalifikowani	69	17	14	90
Robotnicy niewykwalifik.	67	17	16	57
Rolnicy	54	23	23	50
Pracujący na własny rach.	73	16	11	28
Bierni zawodowo				
Renciści	50	21	28	76
Emeryci	55	18	26	215
Uczniowie i studenci	74	13	13	62
Bezrobotni	49	25	26	110
Gospodynie domowe i inni	58	11	31	51
Pracuje w:				
inst. państw., publicznej	68	22	11	113
spółce właścicieli				
prywatnych i państwa	74	18	9	77
sekt. pryw. poza rolnict.	69	18	13	182
prywatnym gosp. rolnym	58	19	24	49
Dochody na jedną osobę				
Do 300 zł	50	24	26	93
301-500	60	24	16	127
501-900	65	16	19	215
901-1200	75	16	9	89
Powyżej 1200 zł	69	28	3	78
Ocena własnych war. mater.				
Złe	55	19	26	229
Średnie	61	17	21	431
Dobre	68	22	11	276
Udział w prakt. religijnych				
Kilka razy w tygodniu	67	13	20	52
Raz w tygodniu	58	21	22	486
1-2 razy w miesiącu	64	16	20	149
Kilka razy w roku	68	16	16	171
W ogóle nie uczestniczy	62	24	14	79
Poglądy polityczne				
Lewica	66	24	10	122
Centrum	62	20	18	296
Prawica	70	20	10	257
Trudno powiedzieć	51	14	35	261