



CENTRUM BADANIA OPINII SPOŁECZNEJ

SEKRETARIAT
OŚRODEK INFORMACJI

629 - 35 - 69, 628 - 37 - 04
693 - 46 - 92, 625 - 76 - 23

UL. ŻURAWIA 4A, SKR. PT.24
00 - 503 W A R S Z A W A
TELEFAX 629 - 40 - 89

INTERNET

<http://www.cbos.pl>

E-mail: sekretariat@cbos.pl

BS/16/2007

KOŚCIÓŁ WOBEC LUSTRACJI

KOMUNIKAT Z DWUSETNEGO BADANIA AKTUALNYCH PROBLEMÓW KRAJU



WARSZAWA, LUTY 2007

PRZEDRUK I ROZPOWSZECHNIANIE MATERIAŁÓW CBOS W CAŁOŚCI LUB W CZĘŚCI ORAZ WYKORZYSTANIE DANYCH EMPIRYCZNYCH
JEST DOZWOLONE WYŁĄCZNIE Z PODANIEM ŹRÓDŁA



Znak jakości przyznany CBOS przez Organizację Firm Badania Opinii i Rynku
28 września 2006 roku

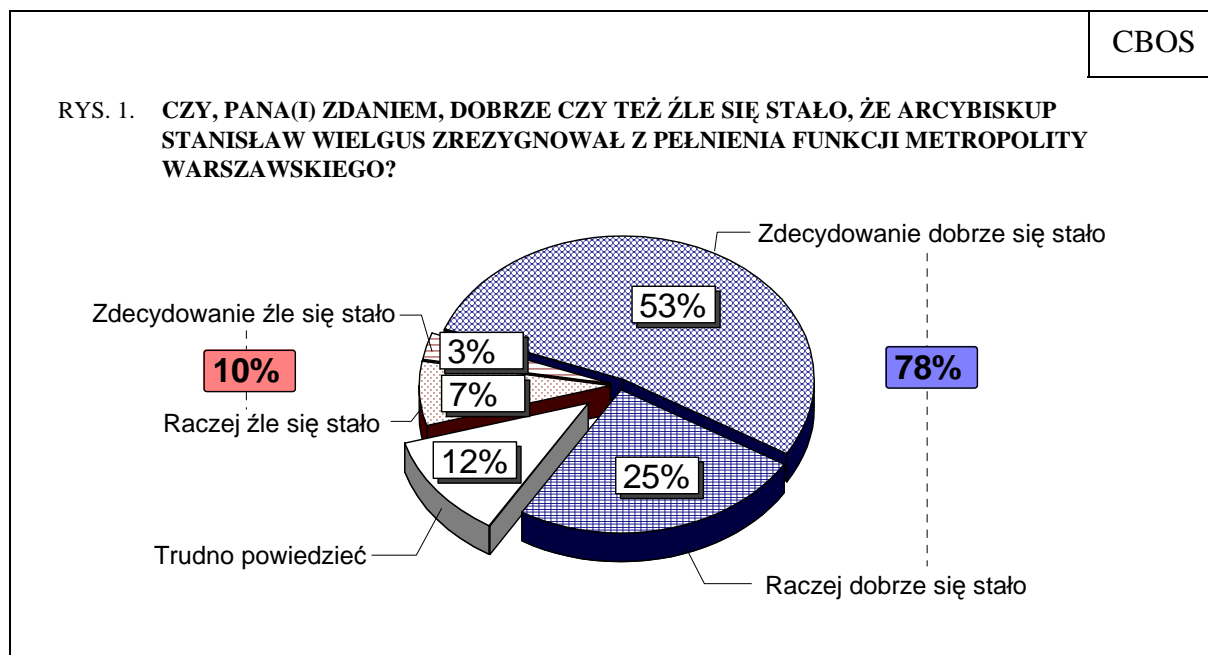
-
- ❑ Ponad trzy czwarte ankietowanych (78%) sądzi, że dobrze się stało, iż arcybiskup Stanisław Wielgus zrezygnował z pełnienia funkcji metropolity warszawskiego.
 - ❑ Wydarzenia, jakie miały miejsce w polskim Kościele na początku stycznia, znacznie osłabiły zaufanie wiernych do duchowieństwa.
 - ❑ Polacy uważają, że środki masowego przekazu odgrywają istotną rolę ujawniając informacje dotyczące współpracy duchownych ze Służbą Bezpieczeństwa PRL. Ponad połowa badanych (58%) za właściwe uznała zachowanie mediów w sprawie arcybiskupa Wielgusa.
 - ❑ Za lustracją duchownych opowiada się dwie trzecie Polaków (65%), w tym 37% uznaje proces „oczyszczenia” polskiego Kościoła za konieczny. O tym, że nie ma potrzeby sprawdzania związków duchowieństwa ze służbami specjalnymi PRL, przekonana jest prawie jedna czwarta badanych (24%).
 - ❑ Niemal trzy czwarte zwolenników lustracji w Kościele (72%) uważa, że rozliczeniu z przeszłością powinno podlegać całe duchowieństwo – bez względu na zajmowaną pozycję w kościelnej hierarchii.
 - ❑ Większość respondentów (69%) jest zdania, że duchowni, którzy w przeszłości byli świadomymi agentami służb specjalnych PRL, a obecnie sprawują ważne urzędy w Kościele, powinni ustąpić z zajmowanych stanowisk.

Wydarzenia z początku roku związane z odwołaniem ingresu nowego metropolity warszawskiego, ze względu na ujawnioną przez media przeszłość arcybiskupa Wielgusa, sprawiły, że na nowo rozgorzała – tym razem ze wzmożoną siłą – dyskusja na temat konieczności sprawdzenia, kto z duchownych współpracował ze Służbą Bezpieczeństwa PRL. Zapytaliśmy respondentów, jak odnoszą się do idei lustracji w Kościele, jak oceniają decyzję arcybiskupa o rezygnacji z kierowania archidiecezją warszawską oraz jaki wpływ na ich stosunek do duchowieństwa miały ostatnie wydarzenia. Za istotne uznaliśmy ponadto społeczne oceny zaangażowania mediów w ujawnianie informacji dotyczących współpracy księży ze służbami specjalnymi PRL¹.

SPRAWA ARCYBISKUPA WIELGUSA

Ponad trzy czwarte ankietowanych (78%) sądzi, że dobrze się stało, iż arcybiskup Stanisław Wielgus zrezygnował z pełnienia funkcji metropolity warszawskiego, w tym ponad połowa (53%) nie ma żadnych wątpliwości co do słuszności tej decyzji. Przeciwnego zdania jest co dziesiąty Polak (10%), z tego jedynie nieliczni (3%) zdecydowanie krytycznie oceniają zaistniałą sytuację. Co ósmy ankietowany (12%) nie potrafi ustosunkować się do tej kwestii.

¹ Badanie „Aktualne problemy i wydarzenia” (200) przeprowadzono w dniach 12-15 stycznia 2007 roku na liczącej 922 osoby reprezentatywnej próbie losowej dorosłych mieszkańców Polski.

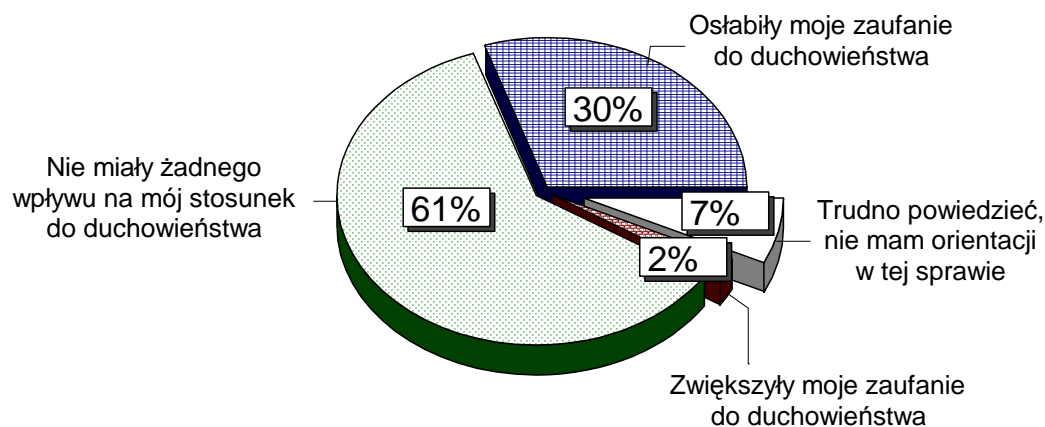


Stosunkowo najwięcej kontestatorów decyzji o odwołaniu ingresu arcybiskupa Wielgusa jest wśród osób praktykujących religijnie kilka razy w tygodniu (17%) oraz mających wykształcenie podstawowe (14%). Krytycy decyzji arcybiskupa Wielgusa o ustąpieniu z urzędu to najczęściej grupy respondentów najmłodszych (do 24 roku życia) oraz najstarszych (mających 65 lat i więcej) – po 14%. Z zaistniałą sytuacją nieco częściej nie zgadzają się kobiety (12%) niż mężczyźni (8%) – zob. tabele aneksowe.

STOSUNEK DO DUCHOWIEŃSTWA

Jak się okazuje, wydarzenia w polskim Kościele związane ze sprawą arcybiskupa Wielgusa znacznie osłabiły zaufanie wiernych do duchowieństwa. Niemal co trzeci badany (30%) przyznaje, że za sprawą tych wydarzeń jego stosunek do osób duchownych zmienił się na niekorzyść. Dotyczy to szczególnie respondentów bardzo rzadko biorących udział w praktykach religijnych lub w ogóle niepraktykujących, deklarujących lewicowe poglądy polityczne, uzyskujących najniższe dochody *per capita* oraz mających wykształcenie zasadnicze zawodowe, zwłaszcza robotników. Większość Polaków (61%) twierdzi, iż sprawa arcybiskupa Wielgusa nie wpłynęła w żaden sposób na ich stosunek do duchowieństwa, a jedynie dwóch na stu (2%) przyznaje, że wydarzenia te przyczyniły się do wzrostu ich zaufania do duchownych.

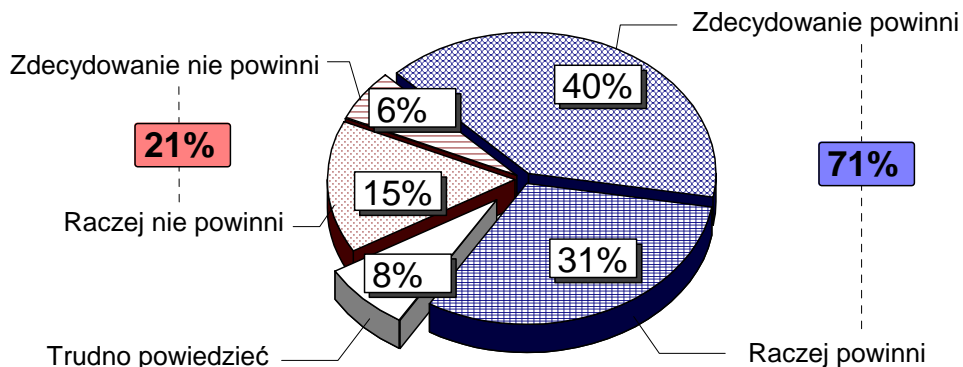
RYS. 2. **JAKI WPŁYW NA PANA(I) STOSUNEK DO DUCHOWIEŃSTWA MIAŁY OSTATNIE WYDARZENIA W POLSKIM KOŚCIELE, ZWIĄZANE ZE SPRAWĄ ARCYBISKUPA WIELGUSA?**



ROLA MEDIÓW

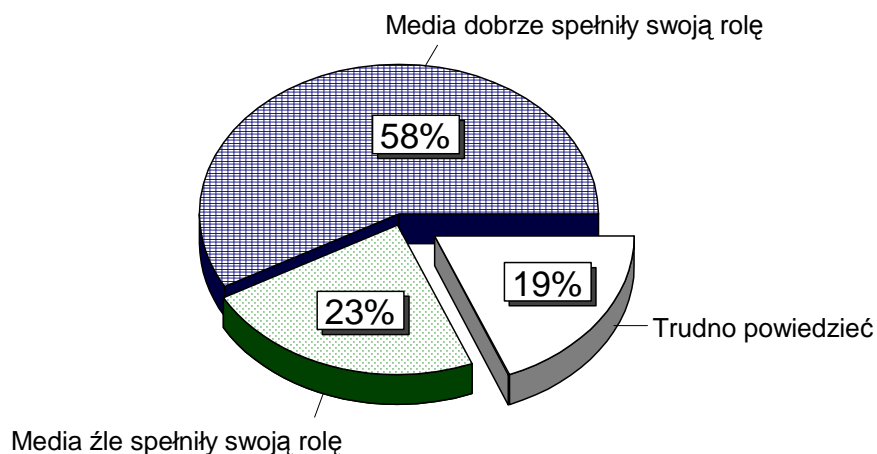
Mimo licznych kontrowersji dotyczących wpływu mediów na sytuację w polskim Kościele, zaistniałą w związku z odwołaniem ingresu arcybiskupa Wielgusa, Polacy są zdania, że środki masowego przekazu odgrywają istotną rolę ujawniając informacje dotyczące współpracy duchownych ze Służbą Bezpieczeństwa PRL. Niemal trzy czwarte badanych (71%) uważa, iż dziennikarze mają prawo, a nawet obowiązek informować społeczeństwo o tego typu przypadkach. Przeciwnego zdania jest jedna piąta ankietowanych (21%), z czego 6% całkowicie sprzeciwia się zaangażowaniu dziennikarzy w ujawnianie tego typu informacji. Stosunkowo największy sprzeciw w tym względzie wyrażają osoby najstarsze (mające 65 lat i więcej) oraz najczęściej uczestniczące w praktykach religijnych – zob. tabele aneksowe.

RYS. 3. CZY, PANA(I) ZDANIEM, DZIENNIKARZE POWINNI UJAWNIAĆ INFORMACJE DOTYCZĄCE WSPÓŁPRACY DUCHOWNYCH KATOLICKICH ZE SŁUŻBĄ BEZPIECZEŃSTWA PRL CZY TEŻ NIE POWINNI TEGO ROBIĆ?



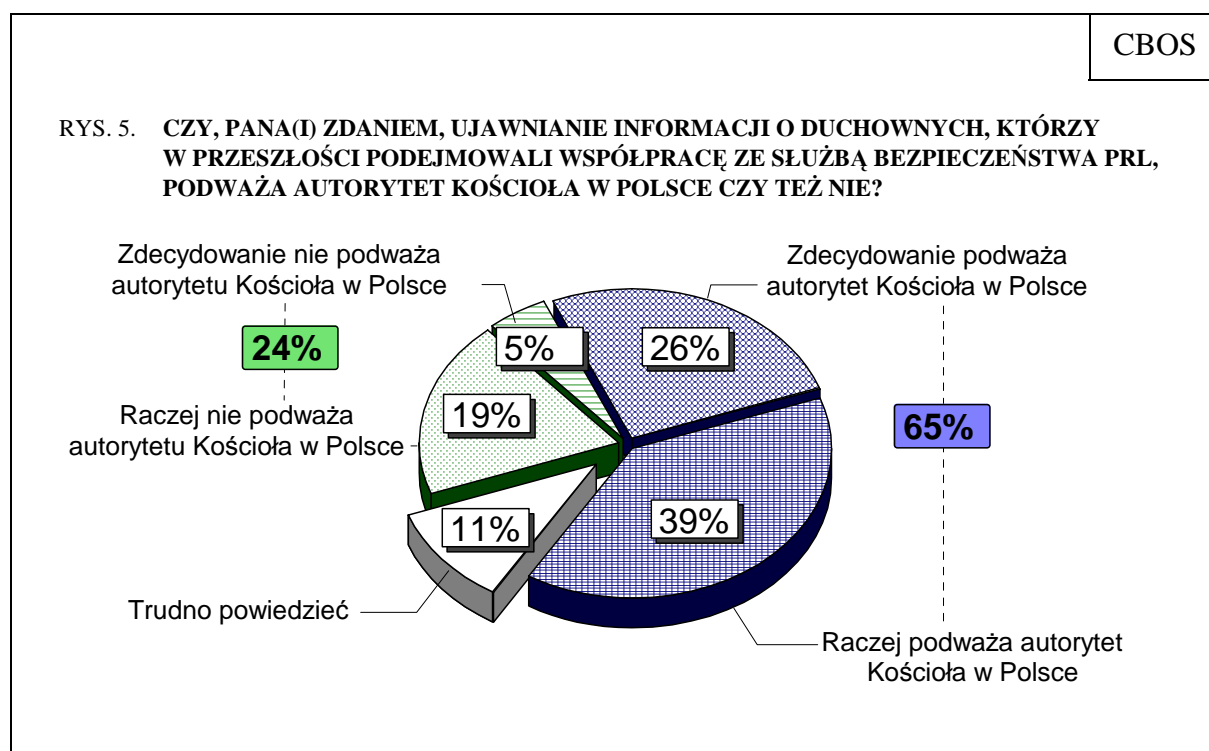
Odnosząc się do konkretnego przypadku większość badanych (58%) uznała, że media ujawniając związki arcybiskupa Wielgusa ze Służbą Bezpieczeństwa PRL właściwie spełniły swoją rolę. Prawie co czwarty respondent (23%) negatywnie ocenia zachowanie mediów w tym względzie. Niemal jedna piąta (19%) nie ma wyrobionej opinii w tej sprawie.

RYS. 4. JAK PAN(I) OCENIA ZACHOWANIE MEDIÓW W SPRAWIE ARCYBISKUPA WIELGUSA?



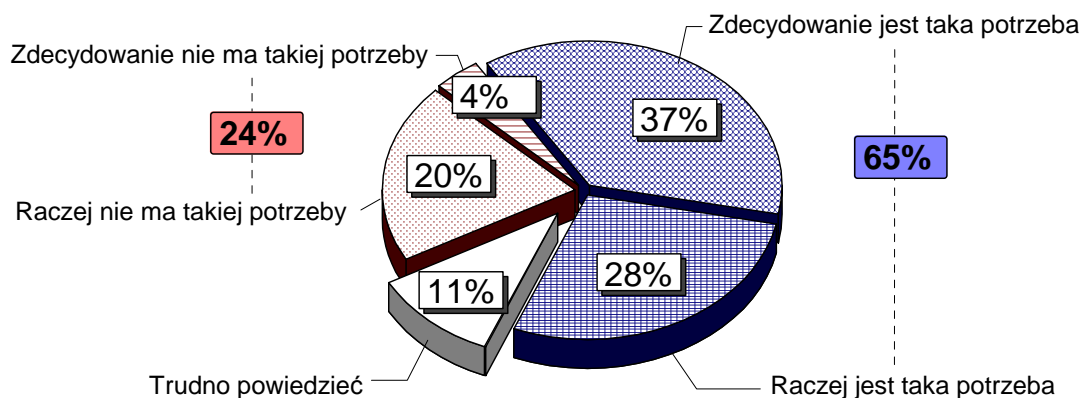
LUSTRACJA W KOŚCIELE?

Chociaż dwie trzecie badanych (65%) uważa, że ujawnianie informacji o duchownych, którzy w przeszłości podejmowali współpracę ze Służbą Bezpieczeństwa PRL, podważa autorytet Kościoła w Polsce (wobec 24% będących przeciwnego zdania), zdecydowana większość stoi na stanowisku, że lustracja w Kościele jest potrzebna.



Za lustracją duchownych opowiada się dwie trzecie Polaków (65%), w tym 37% uznaje proces „oczyszczenia” polskiego Kościoła za konieczny. O tym, że nie ma potrzeby sprawdzania związków duchowieństwa ze Służbą Bezpieczeństwa PRL, przekonana jest niemal jedna czwarta respondentów (24%), w tym nieliczni (4%) zaliczają się do zdecydowanych przeciwników lustracji w Kościele. Co dziewiąty badany (11%) nie potrafi jednoznacznie ustosunkować się do tej kwestii.

RYS. 6. CZY, PANA(I) ZDANIEM, KOŚCIÓŁ W POLSCE WYMAGA LUSTRACJI, A WIĘC SPRAWDZENIA, KTO Z DUCHOWIEŃSTWA WSPÓLPRACOWAŁ W PRZESZŁOŚCI ZE SŁUŻBĄ BEZPIECZEŃSTWA, CZY TEŻ NIE MA POTRZEBY LUSTROWANIA OSÓB DUCHOWNYCH?



Poparcie dla idei lustracji w polskim Kościele wzrasta wraz z wykształceniem respondentów oraz wielkością zamieszkiwanej przez nich miejscowości. Co ciekawe, rozliczenia duchowieństwa z agenturalnej przeszłości najczęściej domagają się zarówno osoby w ogóle nieuczestniczące w praktykach religijnych (74%), jak i praktykujące kilka razy w tygodniu (71%) – zob. tabele aneksowe.

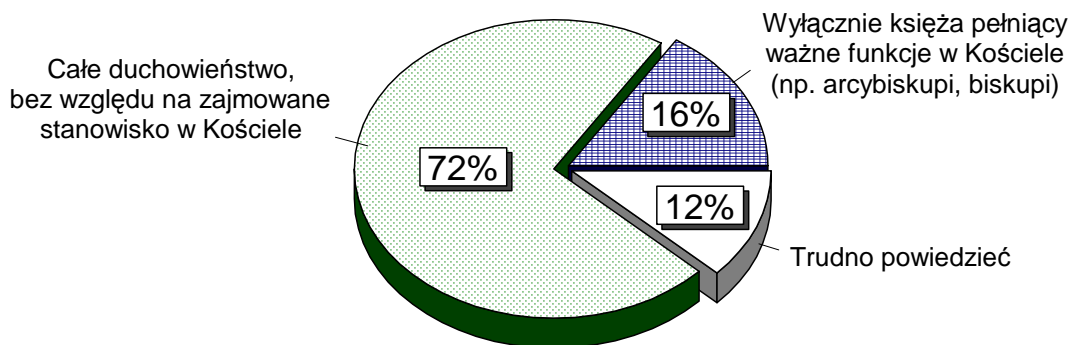
KOGO LUSTROWAĆ?

Niemal trzy czwarte zwolenników lustracji w Kościele (72%) uważa, że rozliczeniu z przeszłości powinno podlegać całe duchowieństwo – bez względu na zajmowaną pozycję w kościelnej hierarchii. Tylko co szósty badany z tej grupy (16%) twierdzi, że obowiązkowi lustracji powinni podlegać wyłącznie księża pełniący ważne funkcje, np. arcybiskupi, biskupi. Co ósmy respondent opowiadający się za lustracją duchownych (12%) nie potrafi jednoznacznie stwierdzić, kogo powinien dotyczyć ten obowiązek.

ODPOWIEDZI OSÓB OPOWIADAJĄCYCH SIĘ ZA LUSTRACJĄ W KOŚCIELE (N=697)

CBOS

RYS. 7. CZY, PANA(I) ZDANIEM, LUSTRACJI POWINNI PODLEGAĆ WYŁĄCZNIE KSIĘŻA PEŁNIĄCY WAŻNE FUNKCJE W KOŚCIELE (NP. ARCYBISKUPI, BISKUPI) CZY TEŻ CAŁE DUCHOWIEŃSTWO, BEZ WZGLĘDU NA ZAJMOWANE STANOWISKO W KOŚCIELE?

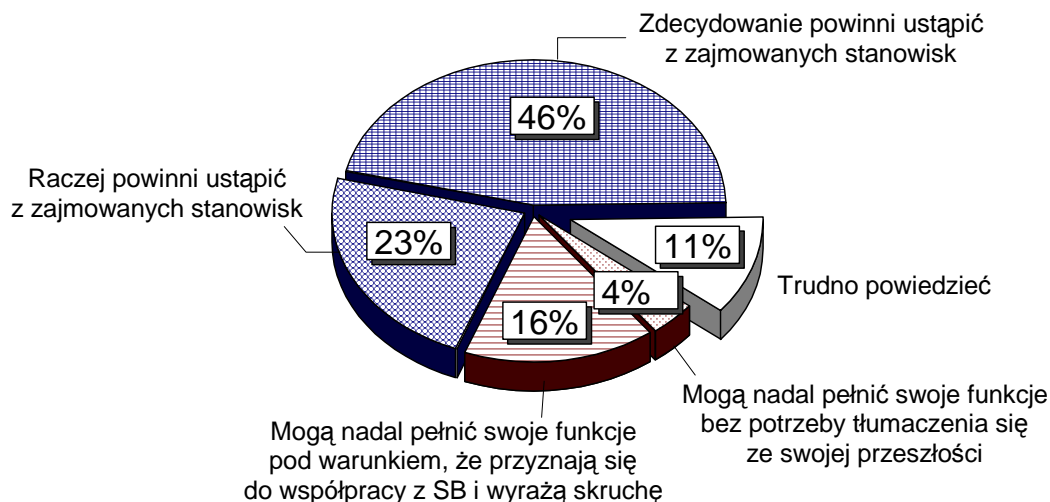


Za ograniczeniem lustracji wyłącznie do wysokich dostojników kościelnych nieco częściej niż pozostali opowiadają się badani z wyższym wykształceniem, osoby osiągające najwyższe dochody *per capita*, zwłaszcza kadra kierownicza i inteligencja, a także mieszkańcy największych miejscowości – zob. tabele aneksowe.

CO Z AGENTAMI SB W KOŚCIELE?

Zdaniem zdecydowanej większości badanych (69%) duchowni, którzy w przeszłości byli świadomymi współpracownikami służb specjalnych PRL, a obecnie sprawują w Kościele ważne urzędy, powinni ustąpić z zajmowanych stanowisk. Niemal połowa ankietyowanych (46%) nie ma co do tego żadnych wątpliwości. Co szósty respondent (16%) uważa, że mimo niechlubnej przeszłości duchowni mogą nadal pełnić swoje funkcje, ale pod warunkiem, że przyznają się do współpracy z SB i wyrażą skruchę, a czterech na stu (4%) sądzi nawet, że w dalszym ciągu mogą oni sprawować ważne urzędy w Kościele bez potrzeby składania jakichkolwiek wyjaśnień.

RYS. 8. CZY, PANA(I) ZDANIEM, DUCHOWNI, KTÓRZY BYLI ŚWIADOMYMI AGENTAMI SŁUŻB SPECJALNYCH PRL, A OBECNIE SPRAWUJĄ WAŻNE URZĘDY W KOŚCIELE, POWINNI ZREZYGNOWAĆ Z ZAJMOWANYCH STANOWISK CZY TEŻ MOGĄ NADAL PEŁNIĆ SWOJE FUNKCJE?



Stosunkowo najbardziej wyrozumiali w tym względzie okazują się najmłodsi oraz najstarsi respondenci, mieszkańcy największych miast, rolnicy, a także uczniowie i studenci. Znacznie mniej rygorystyczne są kobiety niż mężczyźni – zob. tabele aneksowe.

★

★


★

Wyniki naszych badań stanowią potwierdzenie słuszności działań podjętych przez episkopat w celu zmierzenia się polskiego Kościoła z problemem lustracji. Mimo przekonania, iż kolejne informacje o agenturalnej przeszłości niektórych duchownych podważają autorytet Kościoła oraz w znacznym stopniu ograniczają zaufanie do kleru, Polacy domagają się ujawnienia jego związków ze służbami specjalnymi PRL, a w efekcie odsunięcia od pełnienia ważnych funkcji kościelnych tych, którzy pod tym względem mają coś na sumieniu.

Znamienne jest, że związany z ostatnimi wydarzeniami kryzys w Kościele, o którym głośno było w mediach, znajduje odzwierciedlenie w znacznym spadku zaufania Polaków do duchowieństwa oraz pogorszeniu ocen działalności Kościoła jako instytucji². W ostatnim miesiącu nie odnotowaliśmy natomiast istotnych zmian w autodeklaracjach wiary Polaków oraz w deklarowanej częstości ich uczestnictwa w praktykach religijnych.

Opracował
Rafał BOGUSZEWSKI

² W przygotowaniu komunikat o działalności najważniejszych instytucji publicznych.



A N E K S

Tabela 1. Czy, Pana(i) zdaniem, dobrze czy też źle się stało, że arcybiskup Stanisław Wielgus zrezygnował z pełnienia funkcji metropolity warszawskiego?

(%)

	Dobrze się stało	Źle się stało	Trudno powiedzieć	Liczba osób
Ogółem	78	10	12	922
Płeć				
Mężczyźni	81	8	11	444
Kobiety	75	12	13	478
Wiek				
18-24 lat	75	14	12	144
25-34	77	10	13	172
35-44	85	8	7	142
45-54	83	7	10	178
55-64	87	7	6	116
65 lat i więcej	65	14	21	170
Miejsce zamieszkania				
Wieś	72	11	16	352
Miasto do 20 tys.	75	12	12	120
20-100 tys.	80	9	11	187
101-500 tys.	85	8	7	161
501 tys. i więcej mieszk.	85	9	6	101
Wykształcenie				
Podstawowe	70	14	16	264
Zasadnicze zawodowe	80	8	12	247
Średnie	80	11	9	315
Wyższe	86	5	8	97
Grupa społ.-zaw. pracujący				
Kadra kier., inteligencja	88	7	5	57
Prac. umysł. niż. szczebla	80	10	10	84
Pracownicy fiz. - umysł.	78	13	8	79
Robotnicy wykwalifikowani	87	6	7	82
Robotnicy niewykwalifik.	85	7	8	32
Rolnicy	78	9	13	49
Pracujący na własny rach.	65	18	17	34
Bierni zawodowo				
Renciści	84	6	10	82
Emeryci	71	13	16	202
Uczniowie i studenci	79	11	10	77
Bezrobotni	75	10	15	108
Gospodynie domowe i inni	72	11	16	37
Pracuje w:				
inst. państw., publicznej	86	8	6	126
spółce właścicieli				
prywatnych i państwa	83	7	10	54
sekt. pryw. poza rolnict.	79	11	9	191
prywatnym gosp. rolnym	75	11	14	53
Dochody na jedną osobę				
Do 300 zł	73	10	17	96
301-500	77	11	12	138
501-900	78	11	12	205
901-1200	80	8	12	95
Powyżej 1200 zł	81	13	6	81
Ocena własnych war. mater.				
Źłe	74	12	14	255
Średnie	77	10	12	399
Dobre	82	9	9	268
Udział w prakt. religijnych				
Kilka razy w tygodniu	62	17	20	60
Raz w tygodniu	80	11	9	479
1-2 razy w miesiącu	76	13	11	104
Kilka razy w roku	80	6	13	181
W ogóle nie uczestniczy	75	6	18	97
Poglądy polityczne				
Lewica	81	10	9	137
Centrum	79	11	9	244
Prawica	83	11	6	283
Trudno powiedzieć	69	9	22	258

Tabela 2. Jaki wpływ na Pana(i) stosunek do duchowieństwa miały ostatnie wydarzenia w polskim Kościele, związane ze sprawą arcybiskupa Wielgusa?

1 - Osłabiły moje zaufanie do duchowieństwa; 2 - Nie miały żadnego wpływu na mój stosunek do duchowieństwa; 3 - Zwiększyły moje zaufanie do duchowieństwa; 4 - Trudno powiedzieć, nie mam orientacji w tej sprawie

(%)

	1	2	3	4	Liczba osób
Ogółem	30	61	2	7	922
Płeć					
Mężczyźni	32	60	1	7	444
Kobiety	28	63	3	6	478
Wiek					
18-24 lat	32	59	2	7	144
25-34	28	64	2	6	172
35-44	23	71	3	3	142
45-54	34	59	2	5	178
55-64	36	57	1	6	116
65 lat i więcej	27	58	3	13	170
Miejsce zamieszkania					
Wieś	30	60	1	8	352
Miasto do 20 tys.	26	65	4	5	120
20-100 tys.	32	59	2	7	187
101-500 tys.	34	56	2	8	161
501 tys.i więcej mieszk.	24	73	2	2	101
Wykształcenie					
Podstawowe	25	62	2	11	264
Zasadnicze zawodowe	36	54	2	8	247
Średnie	30	64	2	3	315
Wyższe	27	67	0	6	97
Grupa społ.-zaw. pracujący					
Kadra kier., inteligencja	22	69	0	9	57
Prac.umysł.niż.szczębla	25	70	1	3	84
Pracownicy fiz.- umysł.	29	61	5	6	79
Robotnicy wykwalifikowani	35	58	1	6	82
Robotnicy niewykwalifik.	36	57	4	2	32
Rolnicy	29	64	4	3	49
Pracujący na własny rach.	19	77	0	4	34
Bierni zawodowo					
Renciści	32	55	4	9	82
Emeryci	29	60	2	10	202
Uczniowie i studenci	23	69	3	5	77
Bezrobotni	34	58	0	8	108
Gospodynie domowe i inni	47	43	2	8	37
Pracuje w:					
inst. państw., publicznej	20	73	2	5	126
spółce właścicieli					
prywatnych i państwa	38	56	0	6	54
sekt. pryw. poza rolnict.	33	61	2	5	191
prywatnym gosp. rolnym	32	58	4	7	53
Dochody na jedną osobę					
Do 300 zł	41	53	0	6	96
301-500	29	64	2	5	138
501-900	30	61	1	7	205
901-1200	26	65	5	4	95
Powyżej 1200 zł	25	73	2	1	81
Ocena własnych war. mater.					
Złe	34	54	3	9	255
Średnie	31	62	1	6	399
Dobre	25	68	2	6	268
Udział w prakt. religijnych					
Kilka razy w tygodniu	19	71	3	6	60
Raz w tygodniu	26	66	3	5	479
1-2 razy w miesiącu	27	65	2	7	104
Kilka razy w roku	42	49	1	9	181
W ogóle nie uczestniczy	35	54	0	12	97
Poglądy polityczne					
Lewica	40	56	1	3	137
Centrum	28	66	2	3	244
Prawica	31	65	2	3	283
Trudno powiedzieć	25	56	2	17	258

Tabela 3. Czy, Pana(i) zdaniem, dziennikarze powinni ujawniać informacje dotyczące współpracy duchownych katolickich ze Służbą Bezpieczeństwa PRL czy też nie powinni tego robić?

(%)

	Powinni	Nie powinni	Trudno powiedzieć	Liczba osób
Ogółem	71	21	8	922
Płeć				
Mężczyźni	74	19	7	444
Kobiety	68	22	10	478
Wiek				
18-24 lat	76	21	3	144
25-34	77	17	6	172
35-44	73	20	7	142
45-54	76	17	7	178
55-64	71	22	8	116
65 lat i więcej	53	27	20	170
Miejsce zamieszkania				
Wieś	66	23	11	352
Miasto do 20 tys.	65	24	11	120
20-100 tys.	76	17	8	187
101-500 tys.	76	18	6	161
501 tys. i więcej mieszk.	77	20	4	101
Wykształcenie				
Podstawowe	63	25	13	264
Zasadnicze zawodowe	71	21	8	247
Średnie	77	17	6	315
Wyższe	74	20	6	97
Grupa społ.-zaw. pracujący				
Kadra kier., inteligencja	75	16	9	57
Prac. umysł. niż. szczebla	77	20	2	84
Pracownicy fiz.- umysł.	80	17	2	79
Robotnicy wykwalifikowani	74	18	8	82
Robotnicy niewykwalifik.	93	3	4	32
Rolnicy	65	21	14	49
Pracujący na własny rach.	74	25	2	34
Bierni zawodowo				
Renciści	66	27	7	82
Emeryci	58	26	16	202
Uczniowie i studenci	77	22	1	77
Bezrobotni	74	19	7	108
Gospodynie domowe i inni	69	14	17	37
Pracuje w:				
inst. państw., publicznej	79	17	4	126
spółce właścicieli				
prywatnych i państwa	80	17	3	54
sekt. pryw. poza rolnict.	76	18	6	191
prywatnym gosp. rolnym	69	18	13	53
Dochody na jedną osobę				
Do 300 zł	76	15	8	96
301-500	66	27	7	138
501-900	69	22	9	205
901-1200	71	21	9	95
Powyżej 1200 zł	75	18	7	81
Ocena własnych war. mater.				
Złe	69	19	12	255
Średnie	69	22	9	399
Dobre	76	19	5	268
Udział w prakt. religijnych				
Kilka razy w tygodniu	61	31	8	60
Raz w tygodniu	67	22	10	479
1-2 razy w miesiącu	68	25	7	104
Kilka razy w roku	78	14	7	181
W ogóle nie uczestniczy	85	11	5	97
Poglądy polityczne				
Lewica	73	21	6	137
Centrum	72	22	6	244
Prawica	72	21	7	283
Trudno powiedzieć	67	19	14	258

Tabela 4. Czy, Pana(i) zdaniem, Kościół w Polsce wymaga lustracji, a więc sprawdzenia, kto z duchowieństwa współpracował w przeszłości ze Służbą Bezpieczeństwa, czy też nie ma potrzeby lustrowania osób duchownych?

(%)

	Jest taka potrzeba	Nie ma takiej potrzeby	Trudno powiedzieć	Liczba osób
Ogółem	65	24	11	922
Płeć				
Mężczyźni	68	22	10	444
Kobiety	62	26	12	478
Wiek				
18-24 lat	66	22	11	144
25-34	68	23	9	172
35-44	66	27	8	142
45-54	69	23	8	178
55-64	69	23	8	116
65 lat i więcej	54	27	19	170
Miejsce zamieszkania				
Wieś	62	23	15	352
Miasto do 20 tys.	59	31	10	120
20-100 tys.	67	24	10	187
101-500 tys.	70	22	8	161
501 tys. i więcej mieszk.	72	26	2	101
Wykształcenie				
Podstawowe	55	29	17	264
Zasadnicze zawodowe	66	22	12	247
Średnie	71	23	6	315
Wyższe	72	22	6	97
Grupa społ.-zaw. pracujący				
Kadra kier., inteligencja	66	24	10	57
Prac.umysł.niż.szczebła	64	32	5	84
Pracownicy fiz.- umysł.	71	22	6	79
Robotnicy wykwalifikowani	66	26	8	82
Robotnicy niewykwalifik.	80	14	7	32
Rolnicy	66	26	8	49
Pracujący na własny rach.	69	21	10	34
Bierni zawodowo				
Renciści	59	26	15	82
Emeryci	61	25	15	202
Uczniowie i studenci	69	25	6	77
Bezrobotni	64	19	17	108
Gospodynie domowe i inni	65	25	11	37
Pracuje w:				
inst. państw., publicznej	71	24	5	126
spółce właścicieli				
prywatnych i państwa	63	22	15	54
sekt. pryw. poza rolnict.	69	25	6	191
prywatnym gosp. rolnym	64	29	7	53
Dochody na jedną osobę				
Do 300 zł	68	17	14	96
301-500	60	28	12	138
501-900	64	23	13	205
901-1200	76	18	6	95
Powyżej 1200 zł	69	27	3	81
Ocena własnych war. mater.				
Złe	64	23	13	255
Średnie	64	25	11	399
Dobre	68	24	8	268
Udział w prakt. religijnych				
Kilka razy w tygodniu	71	15	15	60
Raz w tygodniu	63	27	10	479
1-2 razy w miesiącu	58	31	11	104
Kilka razy w roku	68	21	11	181
W ogóle nie uczestniczy	74	16	10	97
Poglądy polityczne				
Lewica	72	25	3	137
Centrum	62	29	9	244
Prawica	74	20	6	283
Trudno powiedzieć	53	24	22	258

Tabela 5. Czy, Pana(i) zdaniem, duchowni, którzy byli świadomymi agentami służb specjalnych PRL, a obecnie sprawują ważne urzędy w Kościele, powinni zrezygnować z zajmowanych stanowisk czy też mogą nadal pełnić swoje funkcje? 1 - Zdecydowanie powinni ustąpić z zajmowanych stanowisk; 2 - Raczej powinni ustąpić z zajmowanych stanowisk; 3 - Mogą nadal pełnić swoje funkcje pod warunkiem, że przyznają się do współpracy z SB i wyraża skruchę; 4 - Mogą nadal pełnić swoje funkcje bez potrzeby tłumaczenia się ze swojej przeszłości

(%)

	1	2	3	4	Trudno powiedzieć	Liczba osób
Ogółem	46	23	16	4	11	919
Płeć						
Mężczyźni	50	24	15	2	9	443
Kobiety	44	21	17	5	13	477
Wiek						
18-24 lat	44	30	17	4	5	142
25-34	47	23	19	1	10	172
35-44	48	21	12	6	13	142
45-54	51	21	16	3	9	178
55-64	52	21	13	2	12	116
65 lat i więcej	39	20	19	5	18	169
Miejsce zamieszkania						
Wieś	42	22	18	3	14	350
Miasto do 20 tys.	46	22	18	3	11	120
20-100 tys.	53	20	15	2	11	187
101-500 tys.	45	29	14	3	9	160
501 tys.i więcej mieszk.	52	20	15	7	5	101
Wykształcenie						
Podstawowe	41	20	18	3	18	261
Zasadnicze zawodowe	44	27	14	3	12	247
Średnie	52	20	18	4	7	315
Wyższe	50	27	13	5	4	97
Grupa społ.-zaw. pracujący						
Kadra kier., inteligencja	52	24	17	3	5	57
Prac.umysł.niż.szczebła	46	21	14	8	10	84
Pracownicy fiz.- umysł.	48	25	17	3	7	79
Robotnicy wykwalifikowani	41	32	15	2	9	82
Robotnicy niewykwalifik.	61	27	7	0	4	32
Rolnicy	42	12	32	3	11	49
Pracujący na własny rach.	61	13	14	3	9	34
Bierni zawodowo						
Renciści	46	22	15	2	16	81
Emeryci	44	21	16	4	16	202
Uczniowie i studenci	33	31	27	4	6	75
Bezrobotni	55	21	12	2	10	108
Gospodynie domowe i inni	46	15	10	8	22	37
Pracuje w:						
inst. państw., publicznej	50	22	16	4	8	126
spółce właścicieli						
prywatnych i państwa	48	29	10	2	12	54
sekt. pryw. poza rolnict.	50	25	16	4	6	191
prywatnym gosp. rolnym	47	13	26	2	12	53
Dochody na jedną osobę						
Do 300 zł	61	17	10	2	10	95
301-500	44	20	22	5	10	138
501-900	42	24	15	4	14	204
901-1200	53	20	19	3	5	95
Powyżej 1200 zł	41	24	19	3	13	81
Ocena własnych war. mater.						
Złe	43	21	16	4	16	255
Średnie	49	20	16	4	11	398
Dobre	46	28	17	2	7	266
Udział w prakt. religijnych						
Kilka razy w tygodniu	46	17	19	4	14	60
Raz w tygodniu	44	25	16	3	11	477
1-2 razy w miesiącu	40	25	21	3	12	104
Kilka razy w roku	52	18	14	5	11	181
W ogóle nie uczestniczy	55	20	14	4	7	97
Poglądy polityczne						
Lewica	44	30	18	3	4	137
Centrum	48	20	19	6	7	244
Prawica	54	20	16	2	8	282
Trudno powiedzieć	38	24	13	4	21	257