



CENTRUM BADANIA OPINII SPOŁECZNEJ

SEKRETARIAT
OŚRODEK INFORMACJI

629 - 35 - 69, 628 - 37 - 04
693 - 46 - 92, 625 - 76 - 23

UL. ŻURAWIA 4A, SKR. PT.24
00 - 503 W A R S Z A W A
TELEFAX 629 - 40 - 89

INTERNET

<http://www.cbos.pl>

E-mail: sekretariat@cbos.pl

BS/38/2007

OPINIA SPOŁECZNA O NAZWACH ULIC

KOMUNIKAT Z BADAŃ

WARSZAWA, MARZEC 2007

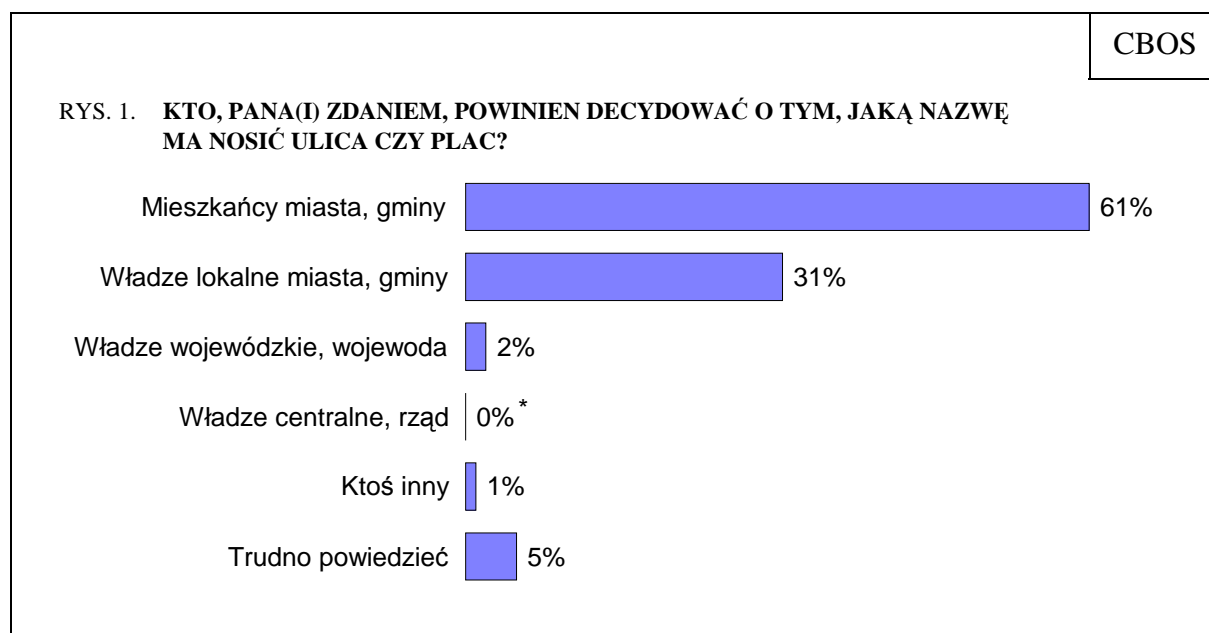
PRZEDRUK I ROZPOWSZECHNIANIE MATERIAŁÓW CBOS W CAŁOŚCI LUB W CZĘŚCI ORAZ WYKORZYSTANIE DANYCH EMPIRYCZNYCH
JEST DOZWOLONE WYŁĄCZNIE Z PODANIEM ŹRÓDŁA



Znak jakości przyznany CBOS przez Organizację Firm Badania Opinii i Rynku
28 września 2006 roku

W ostatnim czasie w mediach pojawiły się informacje o planowanych zmianach nazw ulic, których patronami są nadal – prawie dwadzieścia lat po zmianie ustroju – osoby w jakiś sposób kojarzone z komunizmem. Media wzmiankowały również, że powstaje projekt ustawy, która dawałaby wojewodom możliwość nakazywania samorządom zmianę takich nazw (dotąd leżało to wyłącznie w gestii władz lokalnych). Postanowiliśmy sprawdzić, w jakim stopniu istotne dla Polaków są nazwy ulic i placów, czy znają w swoim miejscu zamieszkania ulice, których patroni mogą kojarzyć się z czasami PRL, a także – kto, według nich, powinien podejmować decyzje w sprawie nazewnictwa¹.

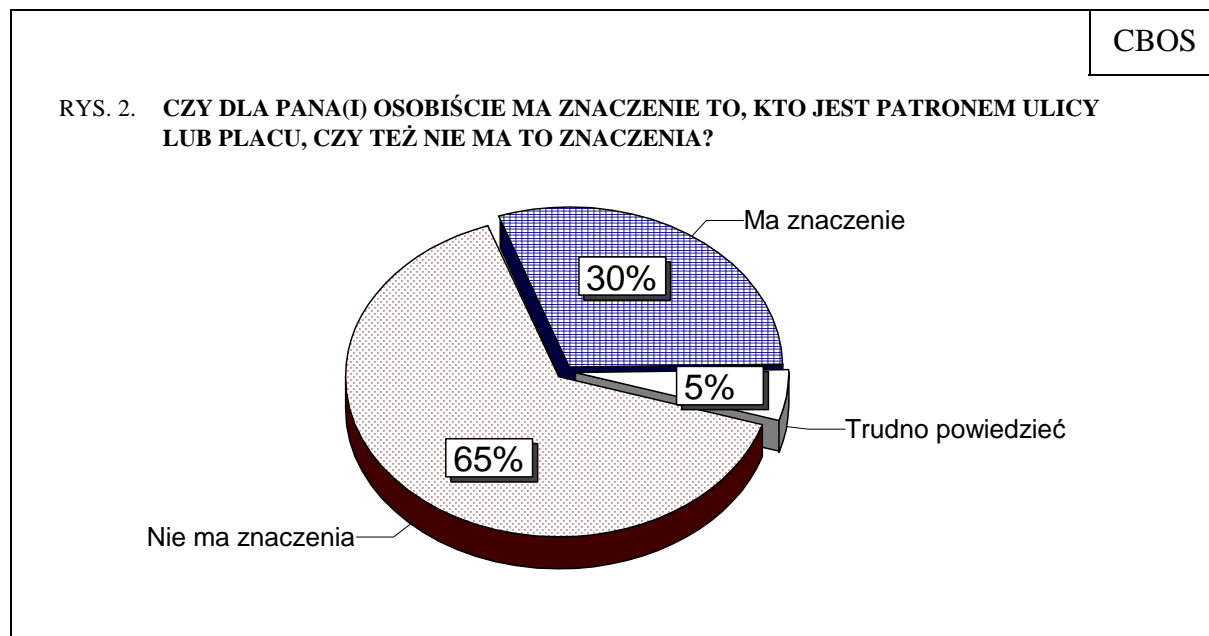
W opinii przeważającej większości społeczeństwa (61%) o tym, jaką nazwę ma nosić ulica czy plac, powinni decydować mieszkańcy danej miejscowości. Niespełna jedna trzecia badanych (31%) wskazuje na władze samorządowe jako odpowiednie do decydowania w tej sprawie, a tylko nieliczni (nieco ponad 2%) – na władze wojewódzkie lub centralne. Co dwudziesty Polak (5%) nie ma wyrobionego zdania na ten temat.



* Poniżej 1%

¹ Badanie „Aktualne problemy i wydarzenia” (201) przeprowadzono w dniach 2–5 lutego 2007 roku na liczącej 931 osób reprezentatywnej próbie losowej dorosłej ludności Polski.

Chociaż dość powszechne jest przekonanie, że to mieszkańcy miast lub gmin powinni decydować o nazwach ulic, jednak dla prawie dwóch trzecich ankietowanych (65%) nie ma znaczenia, kto jest patronem ulicy lub placu. Niespełna jedna trzecia (30%) twierdzi, że dla nich osobiście ta kwestia jest znacząca.



Badani lepiej wykształceni, dobrze oceniający swoją sytuację materialną i osiągający wysokie dochody, a także deklarujący poglądy prawicowe częściej niż pozostali przyznają, że osoba patrona jakiegoś miejsca nie jest dla nich bez znaczenia. Wysoki odsetek takich opinii zanotowaliśmy również w grupie pracowników umysłowych oraz wśród kadry kierowniczej i inteligencji, a zdecydowanie niższy od przeciętnego – w grupie osób pracujących na własny rachunek poza rolnictwem (patrz tabele aneksowe). Zapewne dla ludzi zmagających się z codzienną troską o byt lub też bardzo zapracowanych nazwy ulic nie są najważniejszym problemem.

Respondentom zadaliśmy również pytanie o to, czy w okolicy ich miejsca zamieszkania znajdują się ulice lub place, których nazwy kojarzą się z okresem PRL albo upamiętniają osoby związane z ustrojem komunistycznym. Warto przyjrzeć się odpowiedziom osobno mieszkańców wsi i mieszkańców miast. W przypadku tych pierwszych pytanie jest zazwyczaj po prostu bezprzedmiotowe: prawie połowa ludności wiejskiej (48%) odpowiedziała wprost, że w ich miejscowości w ogóle nie ma ulic, a ponad dwie piąte (41%) – że nie było i nie ma ulic, o które pytaliśmy.

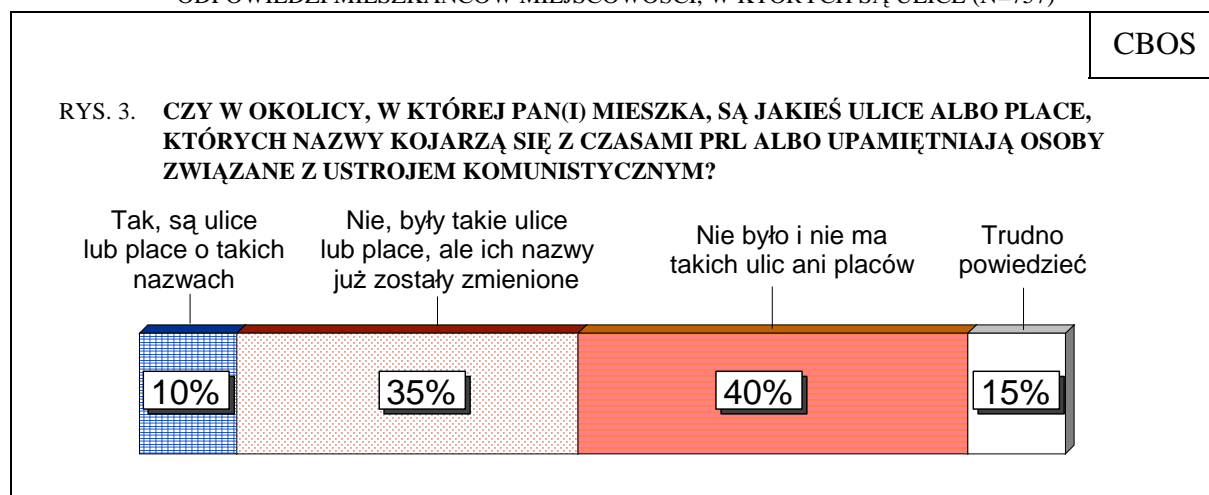
Tabela 1

| Czy w okolicy, w której Pan(i) mieszka, są jakieś ulice albo place, których nazwy kojarzą się z czasami PRL albo upamiętniają osoby związane z ustrojem komunistycznym? | Odpowiedzi mieszkańców | | | | | Ogółem |
|---|------------------------|---------------------|-------------|--------------|-------------------|--------|
| | wsi | miast: | | | | |
| | | do 20 tys. ludności | 20-100 tys. | 101-500 tys. | 501 tys. i więcej | |
| w procentach | | | | | | |
| Tak, są ulice lub place o takich nazwach | 4 | 9 | 10 | 10 | 9 | 8 |
| Nie, były takie ulice lub place, ale ich nazwy już zostały zmienione | 3 | 39 | 48 | 46 | 43 | 28 |
| Nie było i nie ma takich ulic ani placów | 41 | 29 | 22 | 26 | 38 | 33 |
| Trudno powiedzieć | 4 | 22 | 19 | 18 | 10 | 12 |
| Nie dotyczy, w mojej miejscowości nie ma ulic | 48 | 1 | 0 | 0 | 0 | 19 |

Mieszkańcy miast, niezależnie od ich wielkości, najczęściej (od 39% do 48% wskazań) odpowiadali, że nazwy ulic lub placów kojarzące się z czasami PRL już zostały zmienione. Nieco rzadziej deklarowali, że takich nazw nie ma i nie było – twierdzi tak od 22% do 29% osób mieszkających w miastach do 500 tys. ludności i 38% mieszkańców największych miast. Ci ostatni byli też najlepiej zorientowani co do istnienia takich ulic i placów w ich miastach – tylko co dziesiąty nie potrafił nic powiedzieć na ten temat, podczas gdy w pozostałych miastach – mniej więcej co piąty. Również co dziesiąty mieszkaniec miast (9%–10%) twierdzi, że w okolicy jego miejsca zamieszkania są ulice lub place o nazwach kojarzących się z ustrojem komunistycznym.

W dalszych analizach pominęliśmy odpowiedzi „nie dotyczy”, aby bardziej precyzyjnie określić wiedzę przedstawicieli poszczególnych grup społeczno-demograficznych o znajdujących się w ich miejscowości ulicach, których nazwy kojarzą się z czasami PRL.

ODPOWIEDZI MIESZKAŃCÓW MIEJSCOWOŚCI, W KTÓRYCH SĄ ULICE (N=757)



Jeśli weźmiemy pod uwagę wyłącznie odpowiedzi mieszkańców miejscowości, w których są ulice, okazuje się, że co dziesiąty z nich (10%) twierdzi, że tam, gdzie mieszka, znajdują się miejsca, których nazwy kojarzą się z czasami PRL albo upamiętniają osoby związane z ustrojem komunistycznym. Dwie piąte (40%) odpowiedziało, że w ich miejscowości nie było i nie ma miejsc o takich nazwach, a niewiele mniej (35%) – że nazwy ulic lub placów już zostały zmienione. Co siódmy respondent (15%) nie potrafił powiedzieć, czy w okolicy jego miejsca zamieszkania są takie ulice.

Im wyższy poziom wykształcenia badanych, wyższe dochody *per capita* w ich gospodarstwie domowym, a także im lepsza ocena własnej sytuacji materialnej, tym częstsze deklaracje, że ulice o nazwach kojarzących się z poprzednim ustrojem były w ich miejscowości, ale już ich nie ma, tym rzadziej zaś odpowiadano, że takich ulic w ogóle nie było. Niewiedzę w zakresie nazw ulic związanych z okresem PRL dwa razy częściej niż przeciętnie wykazali najmłodszy badani (patrz tabele aneksowe).

Ponadto respondenci twierdzący, że ma dla nich znaczenie to, kto jest patronem jakiegoś miejsca, częściej odpowiadali, że w ich miejscowości były ulice o nazwach kojarzących się z komunizmem, ale zostało to zmienione, natomiast ci, dla których nie ma to znaczenia – że w ogóle nie było takich ulic.



Dla większości Polaków nazwy ulic czy placów raczej nie mają znaczenia, niemniej jednak powszechne jest przekonanie, że największy wpływ na ich nazewnictwo należy pozostawić mieszkańcom miast albo władzom lokalnym. Wśród mieszkańców miejscowości, w których są ulice, tylko co dziesiąty zna miejsca, których nazwy mogą kojarzyć się z czasami PRL. Badani najczęściej deklarowali, że w ich miejscu zamieszkania nie ma i nie było takich ulic ani placów, a nieco rzadziej – że ich nazwy już zostały zmienione.

Opracowała
Joanna SZCZEPAŃSKA

A N E K S

Tabela 1. Kto, Pana(i) zdaniem, powinien decydować o tym, jaką nazwę ma nosić ulica czy plac?
 1 - Mieszkańcy miasta, gminy; 2 - Władze lokalne miasta, gminy; 3 - Władze wojewódzkie, wojewoda; 4 - Władze centralne, rząd; 5 - Ktoś inny

(%)

| | 1 | 2 | 3 | 4 | 5 | Trudno powiedzieć | Liczba osób |
|-----------------------------|----|----|---|---|---|-------------------|-------------|
| Ogółem | 61 | 31 | 2 | 0 | 1 | 5 | 931 |
| Płeć | | | | | | | |
| Mężczyźni | 63 | 33 | 1 | 1 | 1 | 2 | 445 |
| Kobiety | 60 | 30 | 2 | 0 | 1 | 7 | 486 |
| Wiek | | | | | | | |
| 18-24 lat | 59 | 34 | 1 | 1 | 0 | 5 | 134 |
| 25-34 | 63 | 31 | 1 | 0 | 1 | 4 | 176 |
| 35-44 | 64 | 28 | 1 | 1 | 1 | 5 | 145 |
| 45-54 | 69 | 27 | 1 | 1 | 1 | 1 | 177 |
| 55-64 | 62 | 31 | 2 | 1 | 1 | 3 | 132 |
| 65 lat i więcej | 51 | 35 | 4 | 0 | 0 | 10 | 167 |
| Miejsce zamieszkania | | | | | | | |
| Wieś | 66 | 26 | 2 | 0 | 0 | 5 | 357 |
| Miasto do 20 tys. | 52 | 39 | 1 | 0 | 2 | 6 | 121 |
| 20-100 tys. | 64 | 31 | 2 | 0 | 0 | 3 | 182 |
| 101-500 tys. | 62 | 31 | 2 | 1 | 1 | 4 | 167 |
| 501 tys.i więcej mieszk. | 51 | 38 | 3 | 2 | 2 | 3 | 104 |
| Wykształcenie | | | | | | | |
| Podstawowe | 58 | 31 | 3 | 1 | 0 | 7 | 268 |
| Zasadnicze zawodowe | 66 | 26 | 2 | 0 | 1 | 5 | 247 |
| Średnie | 61 | 33 | 1 | 0 | 1 | 3 | 320 |
| Wyższe | 62 | 36 | 0 | 1 | 0 | 1 | 97 |
| Grupa społ.-zaw. pracujący | | | | | | | |
| Kadra kier., inteligencja | 68 | 29 | 0 | 0 | 1 | 2 | 57 |
| Prac.umysł.niż.szczebla | 71 | 27 | 0 | 0 | 0 | 2 | 67 |
| Pracownicy fiz.- umysł. | 56 | 36 | 3 | 4 | 0 | 1 | 79 |
| Robotnicy wykwalifikowani | 60 | 32 | 1 | 0 | 0 | 7 | 95 |
| Robotnicy niewykwalifik. | 70 | 26 | 0 | 2 | 0 | 2 | 44 |
| Rolnicy | 80 | 15 | 3 | 0 | 0 | 3 | 49 |
| Pracujący na własny rach. | 60 | 37 | 0 | 0 | 0 | 3 | 28 |
| Bierni zawodowo | | | | | | | |
| Renciści | 61 | 29 | 1 | 0 | 1 | 7 | 79 |
| Emeryci | 52 | 36 | 3 | 0 | 0 | 7 | 218 |
| Uczniowie i studenci | 67 | 31 | 0 | 0 | 0 | 2 | 62 |
| Bezrobotni | 64 | 30 | 1 | 0 | 2 | 3 | 109 |
| Gospodynie domowe i inni | 53 | 30 | 4 | 0 | 5 | 8 | 42 |
| Pracuje w: | | | | | | | |
| inst. państw., publicznej | 69 | 27 | 1 | 0 | 0 | 3 | 112 |
| spółce właścicieli | | | | | | | |
| prywatnych i państwa | 62 | 31 | 1 | 2 | 0 | 4 | 78 |
| sekt. pryw. poza rolnict. | 61 | 32 | 1 | 1 | 0 | 4 | 186 |
| prywatnym gosp. rolnym | 77 | 14 | 3 | 0 | 0 | 6 | 51 |
| Dochody na jedną osobę | | | | | | | |
| Do 300 zł | 62 | 31 | 0 | 0 | 1 | 5 | 85 |
| 301-500 | 70 | 27 | 1 | 1 | 0 | 2 | 117 |
| 501-900 | 58 | 33 | 2 | 0 | 1 | 6 | 199 |
| 901-1200 | 52 | 40 | 0 | 3 | 0 | 5 | 90 |
| Powyżej 1200 zł | 57 | 38 | 3 | 0 | 0 | 2 | 75 |
| Ocena własnych war. mater. | | | | | | | |
| Złe | 64 | 26 | 1 | 1 | 1 | 6 | 215 |
| Średnie | 61 | 31 | 2 | 0 | 0 | 5 | 426 |
| Dobre | 60 | 35 | 1 | 1 | 1 | 3 | 289 |
| Udział w prakt. religijnych | | | | | | | |
| Kilka razy w tygodniu | 52 | 35 | 7 | 0 | 0 | 6 | 56 |
| Raz w tygodniu | 61 | 33 | 1 | 0 | 1 | 4 | 485 |
| 1-2 razy w miesiącu | 64 | 27 | 2 | 0 | 1 | 6 | 141 |
| Kilka razy w roku | 63 | 29 | 2 | 2 | 0 | 4 | 148 |
| W ogóle nie uczestniczy | 63 | 29 | 0 | 2 | 3 | 2 | 101 |
| Poglądy polityczne | | | | | | | |
| Lewica | 67 | 30 | 2 | 0 | 0 | 1 | 106 |
| Centrum | 66 | 29 | 0 | 0 | 0 | 4 | 273 |
| Prawica | 59 | 34 | 2 | 1 | 1 | 3 | 262 |
| Trudno powiedzieć | 58 | 30 | 3 | 0 | 1 | 8 | 290 |

Tabela 2. Czy dla Pana(i) osobiście ma znaczenie to, kto jest patronem ulicy lub placu, czy też nie ma to znaczenia?

(%)

| | Ma znaczenie | Nie ma znaczenia | Trudno powiedzieć | Liczba osób |
|-----------------------------|--------------|------------------|-------------------|-------------|
| Ogółem | 30 | 65 | 5 | 930 |
| Płeć | | | | |
| Mężczyźni | 31 | 63 | 6 | 445 |
| Kobiety | 29 | 66 | 5 | 486 |
| Wiek | | | | |
| 18-24 lat | 31 | 63 | 6 | 134 |
| 25-34 | 35 | 58 | 7 | 176 |
| 35-44 | 27 | 68 | 5 | 145 |
| 45-54 | 28 | 68 | 4 | 176 |
| 55-64 | 24 | 72 | 4 | 132 |
| 65 lat i więcej | 31 | 62 | 7 | 167 |
| Miejsce zamieszkania | | | | |
| Wieś | 27 | 65 | 8 | 357 |
| Miasto do 20 tys. | 36 | 61 | 3 | 121 |
| 20-100 tys. | 34 | 61 | 5 | 181 |
| 101-500 tys. | 24 | 69 | 6 | 167 |
| 501 tys. i więcej mieszk. | 31 | 67 | 2 | 104 |
| Wykształcenie | | | | |
| Podstawowe | 23 | 72 | 5 | 268 |
| Zasadnicze zawodowe | 28 | 65 | 7 | 246 |
| Średnie | 32 | 64 | 5 | 320 |
| Wyższe | 46 | 48 | 6 | 97 |
| Grupa społ.-zaw. pracujący | | | | |
| Kadra kier., inteligencja | 41 | 51 | 8 | 57 |
| Prac. umysł. niż. szczebla | 40 | 58 | 2 | 67 |
| Pracownicy fiz. - umysł. | 29 | 65 | 6 | 79 |
| Robotnicy wykwalifikowani | 26 | 67 | 8 | 95 |
| Robotnicy niewykwalifik. | 32 | 67 | 2 | 44 |
| Rolnicy | 30 | 63 | 7 | 49 |
| Pracujący na własny rach. | 17 | 83 | 0 | 28 |
| Bierni zawodowo | | | | |
| Renciści | 23 | 72 | 5 | 79 |
| Emeryci | 31 | 64 | 5 | 218 |
| Uczniowie i studenci | 34 | 59 | 7 | 62 |
| Bezrobotni | 24 | 71 | 5 | 109 |
| Gospodynie domowe i inni | 27 | 63 | 10 | 42 |
| Pracuje w: | | | | |
| inst. państw., publicznej | 37 | 58 | 5 | 112 |
| spółce właścicieli | | | | |
| prywatnych i państwa | 29 | 63 | 8 | 77 |
| sekt. pryw. poza rolnict. | 29 | 66 | 5 | 186 |
| prywatnym gosp. rolnym | 32 | 61 | 6 | 51 |
| Dochody na jedną osobę | | | | |
| Do 300 zł | 27 | 68 | 5 | 85 |
| 301-500 | 30 | 66 | 4 | 117 |
| 501-900 | 25 | 69 | 5 | 199 |
| 901-1200 | 38 | 57 | 5 | 90 |
| Powyżej 1200 zł | 43 | 54 | 3 | 75 |
| Ocena własnych war. mater. | | | | |
| Złe | 24 | 71 | 5 | 215 |
| Średnie | 30 | 64 | 6 | 426 |
| Dobre | 34 | 61 | 5 | 289 |
| Udział w prakt. religijnych | | | | |
| Kilka razy w tygodniu | 39 | 50 | 11 | 56 |
| Raz w tygodniu | 29 | 66 | 5 | 485 |
| 1-2 razy w miesiącu | 27 | 67 | 6 | 141 |
| Kilka razy w roku | 28 | 68 | 4 | 148 |
| W ogóle nie uczestniczy | 36 | 60 | 4 | 101 |
| Poglądy polityczne | | | | |
| Lewica | 30 | 66 | 4 | 106 |
| Centrum | 27 | 67 | 6 | 272 |
| Prawica | 40 | 55 | 5 | 262 |
| Trudno powiedzieć | 23 | 71 | 6 | 290 |

Tabela 3. Czy w okolicy, w której Pan(i) mieszka, są jakieś ulice albo place, których nazwy kojarzą się z czasami PRL albo upamiętniają osoby związane z ustrojem komunistycznym? 1 - Tak, są ulice lub place o takich nazwach; 2 - Nie, były takie ulice lub place, ale ich nazwy już zostały zmienione; 3 - Nie było i nie ma takich ulic ani placów

Odpowiedzi mieszkańców miejscowości, w których są ulice

(%)

| | 1 | 2 | 3 | Trudno powiedzieć | Liczba osób |
|-----------------------------|----|----|----|----------------------|----------------|
| Ogółem | 10 | 35 | 40 | 15 | 757 |
| Płeć | | | | | |
| Mężczyźni | 11 | 38 | 39 | 12 | 354 |
| Kobiety | 8 | 33 | 41 | 18 | 404 |
| Wiek | | | | | |
| 18-24 lat | 6 | 21 | 42 | 31 | 106 |
| 25-34 | 12 | 37 | 33 | 18 | 142 |
| 35-44 | 11 | 42 | 42 | 6 | 118 |
| 45-54 | 9 | 40 | 41 | 11 | 149 |
| 55-64 | 11 | 34 | 44 | 10 | 113 |
| 65 lat i więcej | 6 | 34 | 42 | 18 | 130 |
| Wykształcenie | | | | | |
| Podstawowe | 4 | 24 | 55 | 17 | 202 |
| Zasadnicze zawodowe | 13 | 33 | 40 | 14 | 190 |
| Średnie | 9 | 39 | 36 | 16 | 277 |
| Wyższe | 12 | 54 | 21 | 12 | 89 |
| Grupa społ.-zaw. pracujący | | | | | |
| Kadra kier., inteligencja | 7 | 50 | 29 | 15 | 54 |
| Prac.umysł.niż.szczebla | 12 | 48 | 26 | 14 | 60 |
| Pracownicy fiz.- umysł. | 10 | 44 | 32 | 14 | 71 |
| Robotnicy wykwalifikowani | 9 | 34 | 40 | 18 | 85 |
| Robotnicy niewykwalifik. | 13 | 41 | 30 | 16 | 37 |
| Rolnicy | 7 | 5 | 87 | 0 | 24 |
| Pracujący na własny rach. | 15 | 42 | 29 | 14 | 25 |
| Bierni zawodowo | | | | | |
| Renciści | 7 | 32 | 46 | 15 | 59 |
| Emeryci | 10 | 34 | 42 | 15 | 178 |
| Uczniowie i studenci | 9 | 23 | 49 | 19 | 51 |
| Bezrobotni | 5 | 26 | 45 | 24 | 81 |
| Gospodynie domowe i inni | 15 | 32 | 46 | 7 | 33 |
| Pracuje w: | | | | | |
| inst. państw., publicznej | 10 | 50 | 30 | 10 | 99 |
| spółce właścicieli | | | | | |
| prywatnych i państwa | 7 | 31 | 38 | 24 | 69 |
| sekt. pryw. poza rolnict. | 12 | 43 | 29 | 16 | 163 |
| prywatnym gosp. rolnym | 6 | 5 | 89 | 0 | 27 |
| Dochody na jedną osobę | | | | | |
| Do 300 zł | 5 | 22 | 62 | 10 | 62 |
| 301-500 | 5 | 34 | 48 | 12 | 91 |
| 501-900 | 8 | 35 | 43 | 13 | 157 |
| 901-1200 | 7 | 43 | 35 | 15 | 84 |
| Powyżej 1200 zł | 15 | 45 | 26 | 14 | 72 |
| Ocena własnych war. mater. | | | | | |
| Złe | 10 | 29 | 45 | 16 | 164 |
| Średnie | 8 | 33 | 44 | 15 | 346 |
| Dobre | 10 | 41 | 32 | 16 | 247 |
| Udział w prakt. religijnych | | | | | |
| Kilka razy w tygodniu | 5 | 33 | 43 | 19 | 48 |
| Raz w tygodniu | 9 | 31 | 46 | 14 | 376 |
| 1-2 razy w miesiącu | 13 | 32 | 39 | 16 | 115 |
| Kilka razy w roku | 9 | 46 | 30 | 16 | 124 |
| W ogóle nie uczestniczy | 9 | 41 | 33 | 17 | 94 |
| Poglądy polityczne | | | | | |
| Lewica | 11 | 38 | 34 | 17 | 99 |
| Centrum | 11 | 35 | 41 | 13 | 229 |
| Prawica | 8 | 40 | 38 | 13 | 217 |
| Trudno powiedzieć | 7 | 28 | 45 | 19 | 212 |