



CENTRUM BADANIA OPINII SPOŁECZNEJ

SEKRETARIAT
OŚRODEK INFORMACJI

629 - 35 - 69, 628 - 37 - 04
693 - 46 - 92, 625 - 76 - 23

UL. ŻURAWIA 4A, SKR. PT.24
00 - 503 W A R S Z A W A
TELEFAX 629 - 40 - 89

INTERNET

<http://www.cbos.pl>

E-mail: sekretariat@cbos.pl

BS/102/2007

O LUSTRACJI I SPOSOBIE UJAWNIANIA MATERIAŁÓW ZGROMADZONYCH W IPN

KOMUNIKAT Z BADAŃ

WARSZAWA, CZERWIEC 2007

PRZEDRUK I ROZPOWSZECHNIANIE MATERIAŁÓW CBOS W CAŁOŚCI LUB W CZĘŚCI ORAZ WYKORZYSTANIE DANYCH EMPIRYCZNYCH
JEST DOZWOLONE WYŁĄCZNIE Z PODANIEM ŹRÓDŁA



Znak jakości przyznany CBOS przez Organizację Firm Badania Opinii i Rynku
28 września 2006 roku



O LUSTRACJI I SPOSOBIE UJAWNIANIA MATERIAŁÓW ZGROMADZONYCH W IPN

- ❑ Prawie co piąty Polak (19%, o 3 punkty więcej niż we wrześniu ubiegłego roku) uważa, że sprawa lustracji oraz sposobu ujawniania materiałów zgromadzonych w Instytucie Pamięci Narodowej, w celu rozliczenia przeszłości, to obecnie jeden z najważniejszych problemów, który trzeba niezwłocznie rozwiązać. Zdecydowana większość (69%, spadek o 1 punkt) sądzi jednak, że jest to temat zastępczy, który służy wyłącznie rozgrywkom politycznym.
- ❑ Zdaniem prawie połowy respondentów (48%), dobrze się stało, że Trybunał Konstytucyjny zakwestionował znaczną część obowiązującej od marca bieżącego roku ustawy lustracyjnej, uznając ją za niezgodną z konstytucją. Odmienne stanowisko w tej kwestii wyraża jedynie niespełna co piąty ankietowany (19%).
- ❑ Co czwarty respondent (24%) opowiada się za ujawnieniem wszystkich materiałów zgromadzonych w IPN i niemal tyle samo osób (25%) chce – bez zaglądania do archiwów – uznania okresu 1944–1989 za zamknięty rozdział historii. Stosunkowo najwięcej zwolenników ma opcja upublicznienia wyłącznie tych dokumentów, które dotyczą osób pełniących ważne funkcje publiczne (35%).
- ❑ Gdyby doszło do przyjęcia ustawy o całkowitym otwarciu archiwów IPN, to – zdaniem ponad połowy Polaków (55%) – upubliczniając zgromadzone tam materiały nie powinno się ujawniać informacji dotyczących życia prywatnego, tzw. danych wrażliwych.
- ❑ Polacy coraz bardziej krytycznie odnoszą się do byłych informatorów SB, którzy pełnią ważne funkcje w państwie. Zgodę na to, by osoby te mogły nadal zajmować swoje stanowiska, wyraża jedynie 15% ankietowanych (spadek od ostatniego sondażu o 5 punktów), natomiast prawie dwie trzecie (62%, wzrost o 3 punkty) domaga się pozbawienia ich pełnionych funkcji.

Obowiązująca od marca br. ustawa lustracyjna wbrew oczekiwaniom rządzących nie przyczyniła się do rozwiązania problemu lustracji w Polsce, gdyż Trybunał Konstytucyjny zakwestionował znaczną jej część jako niezgodną z konstytucją. W związku z tym wydarzeniem pojawiła się jeszcze bardziej radykalna propozycja rozliczenia z przeszłością – polegająca na przygotowaniu projektu takiej ustawy, która pozwoli na całkowite otwarcie archiwów IPN. I chociaż pomysł ten w ogólnym zarysie jest popierany zarówno przez koalicję, jak i opozycję, wydaje się, że jego realizacja nie będzie łatwa ze względu na rozbieżności dotyczące szczegółowych rozwiązań. Kontrowersje budzi przede wszystkim propozycja związana z wprowadzeniem zmian w ustawie zasadniczej, w celu szybszego osiągnięcia zamierzonego celu. Nie ma też zgody co do tego, czy upubliczniając materiały zgromadzone w IPN należy również ujawniać informacje dotyczące życia prywatnego osób, których one dotyczą – tzw. dane wrażliwe.

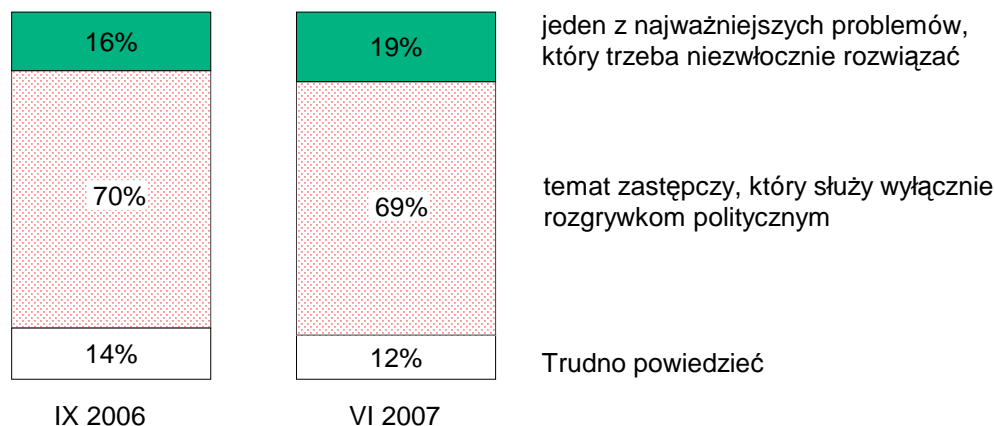
W czerwcowym badaniu¹ – ze względu na nowy kontekst wokół lustracji – respondenci po raz kolejny wyrażali swoje opinie na temat potrzeby rozliczenia się z przeszłością oraz sposobu ujawniania materiałów zgromadzonych w IPN.

ISTOTA PROBLEMU

Zdecydowana większość Polaków (69%, spadek o 1 punkt od września ubiegłego roku) uważa, że sprawa lustracji oraz sposobu ujawniania materiałów zgromadzonych w Instytucie Pamięci Narodowej w celu rozliczenia przeszłości to temat zastępczy, który służy wyłącznie rozgrywkom politycznym. Tylko niespełna co piąty Polak (19%, wzrost o 3 punkty), sądzi, że jest to obecnie jeden z najważniejszych problemów wymagających niezwłocznego rozwiązania.

¹ Badanie „Aktualne problemy i wydarzenia” (205) zrealizowano w dniach 1–4 czerwca 2007 roku na liczącej 903 osoby reprezentatywnej próbie losowej dorosłych mieszkańców Polski.

RYS. 1. CZY, PANA(I) ZDANIEM, SPRAWA Lustracji ORAZ Sposobu Ujawniania MateriałóW Zgromadzonych w Instytucie Pamięci Narodowej, w celu rozliczenia przeszłości, to obecnie:



Kwestię lustracji oraz sposobu ujawniania materiałów zgromadzonych w IPN stosunkowo najczęściej doceniają emeryci (27%) oraz rolnicy (44%). Deprecjonują ją natomiast przede wszystkim mieszkańcy największych miast (84%), uczniowie i studenci (85%) oraz osoby z wyższym wykształceniem (84%), zwłaszcza kadra kierownicza i inteligencja (83%) oraz pozostali pracownicy umysłowi (82%). Entuzjastów rozliczania przeszłości jest czterokrotnie więcej wśród osób o prawicowych poglądach politycznych niż wśród zwolenników lewicy (36% wobec 9%).

Tabela 1

Poglądy polityczne	Czy, Pana(i) zdaniem, sprawa lustracji oraz sposobu ujawniania materiałów zgromadzonych w Instytucie Pamięci Narodowej, w celu rozliczenia przeszłości, to obecnie:		
	jeden z najważniejszych problemów, który trzeba niezwłocznie rozwiązać	temat zastępczy, który służy wyłącznie rozgrywkom politycznym	Trudno powiedzieć
	w procentach		
Lewica	9	88	3
Centrum	15	80	5
Prawica	36	57	7
Trudno powiedzieć	11	59	30

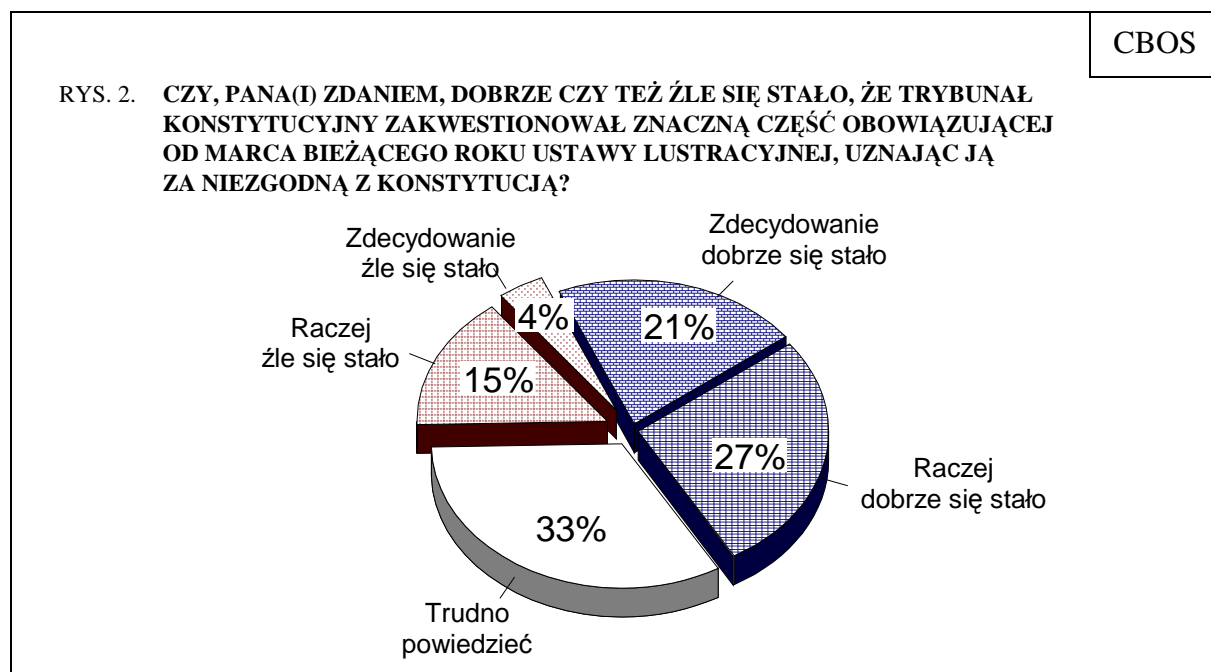
W elektoratach partyjnych doniosłość omawianej problematyki podkreślają głównie zwolennicy PiS (52%). Wyraźnie rzadziej robią to potencjalni wyborcy Samoobrony (22%). Natomiast sympatycy partii opozycyjnych niemal powszechnie oceniają, że lustracja jest obecnie tematem zastępczym.

Tabela 2

Potencjalne elektoraty	Czy, Pana(i) zdaniem, sprawa lustracji oraz sposobu ujawniania materiałów zgromadzonych w Instytucie Pamięci Narodowej, w celu rozliczenia przeszłości, to obecnie:		
	jeden z najważniejszych problemów, który trzeba niezwłocznie rozwiązać	temat zastępczy, który służy wyłącznie rozgrywkom politycznym	Trudno powiedzieć
	w procentach		
LiD	5	93	2
PO	7	87	6
PiS	52	39	9
Samoobrona	22	68	10
Niezdecydowani	15	69	16
Niegłosujący	16	69	15

REAKCJA NA ORZECZENIE TRYBUNAŁU KONSTYTUCYJNEGO

Zdaniem prawie połowy respondentów (48%), dobrze się stało, że Trybunał Konstytucyjny zakwestionował znaczną część obowiązującej od marca bieżącego roku ustawy lustracyjnej, uznając ją za niezgodną z konstytucją. Odmienne stanowisko w tej kwestii wyraża niespełna co piąty ankietowany (19%), a co trzeci (33%) nie ma na ten temat wyrobionej opinii.



Decyzją Trybunału zawiedzeni są przede wszystkim zwolennicy niezwłocznego rozliczenia się z przeszłością (38%) – zwłaszcza elektorat PiS-u. Trzeba jednak podkreślić, że

nawet wśród osób uważających lustrację za jeden z najważniejszych problemów do rozwiązania odsetki zadowolonych i niezadowolonych z decyzji Trybunału Konstytucyjnego są prawie jednakowe. Satisfakcję z decyzji Trybunału wyrażają głównie ci, dla których problem lustracji i ujawniania zasobów IPN to temat zastępczy, służący wyłącznie rozgrywkom politycznym (57%) – przede wszystkim zwolennicy PO i LiD. Potencjalni wyborcy Samoobrony najczęściej mają trudności z jednoznaczną oceną zaistniałej sytuacji. Jednak ci z nich, którzy mają wyrobioną opinię na ten temat, o decyzji Trybunału wyrażają się raczej pozytywnie.

Tabela 3

Czy, Pana(i) zdaniem, sprawa lustracji oraz sposobu ujawniania materiałów zgromadzonych w Instytucie Pamięci Narodowej, w celu rozliczenia przeszłości, to obecnie:	Czy, Pana(i) zdaniem, dobrze czy też źle się stało, że Trybunał Konstytucyjny zakwestionował znaczną część obowiązującej od marca bieżącego roku ustawy lustracyjnej, uznając ją za niezgodną z konstytucją?		
	Dobrze się stało	Źle się stało	Trudno powiedzieć
	w procentach		
- jeden z najważniejszych problemów, który trzeba niezwłocznie rozwiązać	36	38	26
- temat zastępczy, który służy wyłącznie rozgrywkom politycznym	57	16	27
Trudno powiedzieć	18	4	78

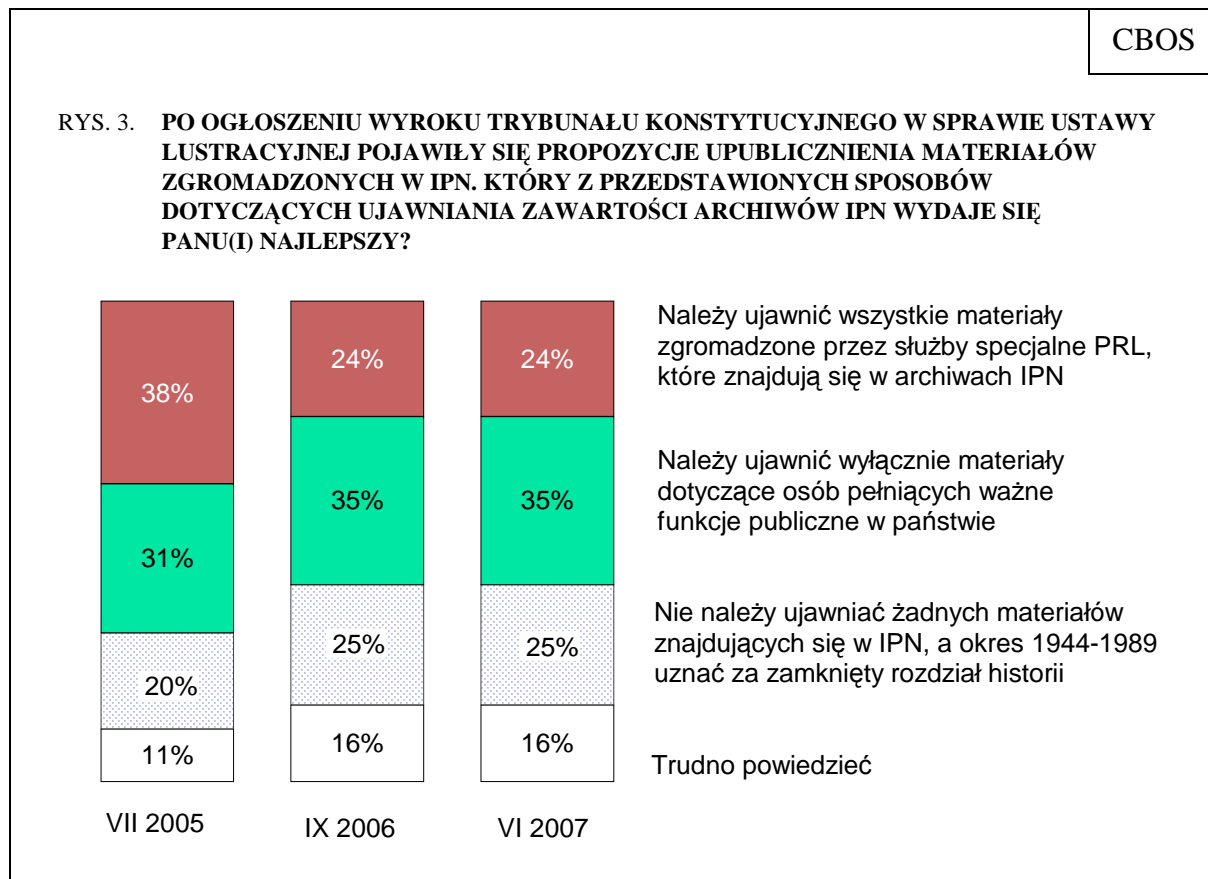
Tabela 4

Potencjalne elektoraty	Czy, Pana(i) zdaniem, dobrze czy też źle się stało, że Trybunał Konstytucyjny zakwestionował znaczną część obowiązującej od marca bieżącego roku ustawy lustracyjnej, uznając ją za niezgodną z konstytucją?		
	Dobrze się stało	Źle się stało	Trudno powiedzieć
	w procentach		
LiD	73	18	9
PO	78	8	14
PiS	31	39	30
Samoobrona	40	11	49
Niezdecydowani	53	17	30
Niegłosujący	39	20	41

SPOSÓB I ZAKRES UPUBLICZNIANIA ZASOBÓW ARCHIWÓW IPN

Ostatnie wydarzenia związane z lustracją nie zmieniły opinii Polaków na temat sposobu upubliczniania materiałów zgromadzonych w IPN. Głosy w tej sprawie są nadal wyraźnie podzielone. Co czwarty respondent (24%) opowiada się za ujawnieniem wszystkich zachowanych materiałów i niemal tyle samo osób (25%) chce uznania okresu 1944–1989

za zamknięty rozdział historii – bez zaglądania do archiwów. Stosunkowo najczęściej zwolenników ma opcja upublicznienia wyłącznie tych dokumentów, które dotyczą osób pełniących ważne funkcje publiczne (35%).



Na opinie respondentów wyrażane w tej kwestii również wpływa przede wszystkim ich ogólny stosunek do problemu lustracji. Ci, którzy domagają się niezwłocznego rozliczenia przeszłości, w większości (54%) są za ujawnieniem wszystkich zachowanych w IPN materiałów zgromadzonych przez służby specjalne PRL. Natomiast ci, którzy problem lustracji traktują jako temat zastępczy, opowiadają się albo za ujawnieniem wyłącznie materiałów dotyczących osób pełniących ważne funkcje publiczne w państwie (38%), albo wręcz za nieujawnianiem żadnych materiałów z archiwów IPN i uznaniem okresu 1944–1989 za zamknięty rozdział historii (32%).

Tabela 5

Czy, Pana(i) zdaniem, sprawa lustracji oraz sposobu ujawniania materiałów zgromadzonych w Instytucie Pamięci Narodowej, w celu rozliczenia przeszłości, to obecnie:	Po ogłoszeniu wyroku Trybunału Konstytucyjnego w sprawie ustawy lustracyjnej pojawiły się propozycje upublicznienia materiałów zgromadzonych w IPN. Który z przedstawionych sposobów dotyczących ujawniania zawartości archiwów IPN wydaje się Panu(i) najlepszy?			
	Należy ujawnić wszystkie materiały zgromadzone przez służby specjalne PRL, które znajdują się w archiwach IPN	Należy ujawnić wyłącznie materiały dotyczące osób pełniących ważne funkcje publiczne w państwie	Nie należy ujawniać żadnych materiałów znajdujących się w IPN, a okres 1944–1989 uznać za zamknięty rozdział historii	Trudno powiedzieć
	w procentach			
- jeden z najważniejszych problemów, który trzeba niezwłocznie rozwiązać	54	34	5	7
- temat zastępczy, który służy wyłącznie rozgrywkom politycznym	18	38	32	12
Trudno powiedzieć	9	22	15	54

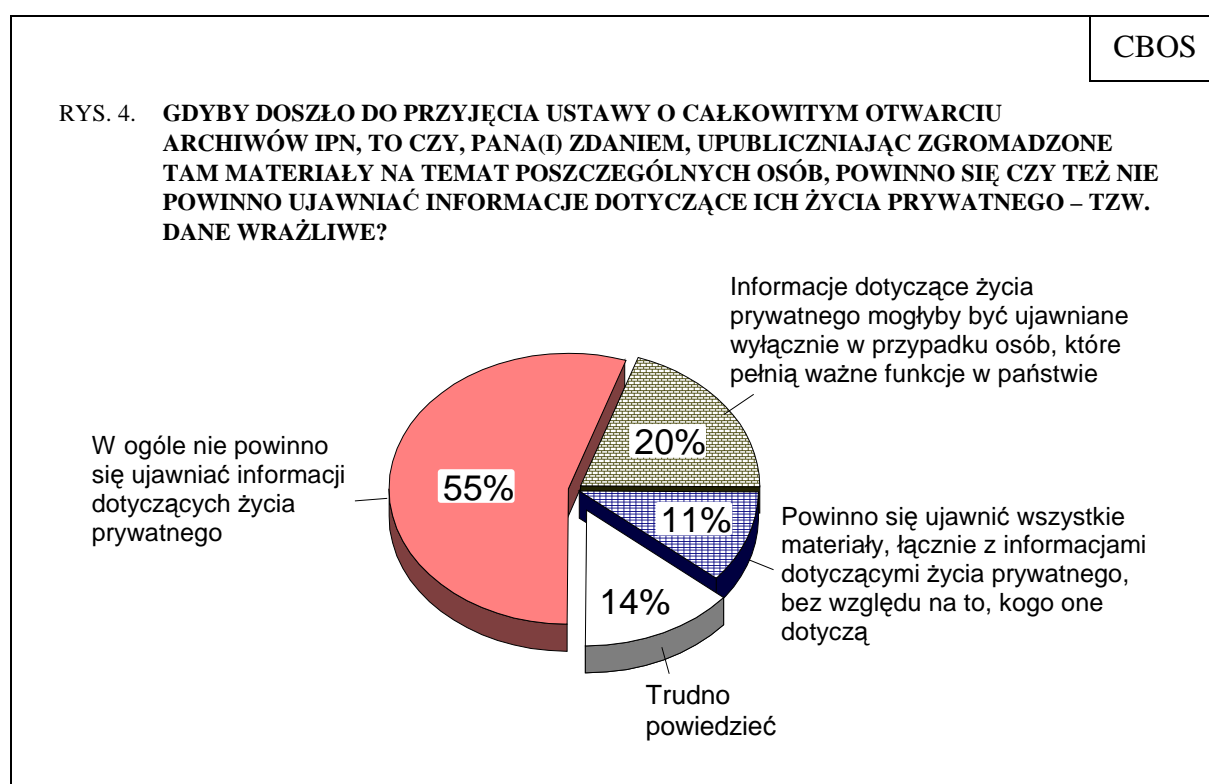
Opinie o sposobie i zakresie ujawniania materiałów przechowywanych w IPN, podobnie jak ogólny stosunek do lustracji, w największym stopniu zależą od deklarowanych poglądów politycznych i wyrażanych sympatii partyjnych. Całkowitego otwarcia archiwów IPN domagają się przede wszystkim osoby o poglądach prawicowych (zob. tabele aneksowe) – zwłaszcza elektorat głównej partii rządzącej (48%). Wśród potencjalnych wyborców Samoobrony i PO dominuje przekonanie, że powinny być ujawnione wyłącznie te dokumenty, które dotyczą osób zajmujących ważne stanowiska państwowe, natomiast zwolennicy LiD równie często postulują upublicznienie materiałów dotyczących wyłącznie osób pełniących ważne funkcje publiczne, co i uznanie okresu 1944–1989 za zamknięty – bez ujawniania jakichkolwiek dokumentów z IPN.

Tabela 6

Potencjalne elektoraty	Po ogłoszeniu wyroku Trybunału Konstytucyjnego w sprawie ustawy lustracyjnej pojawiły się propozycje upublicznienia materiałów zgromadzonych w IPN. Który z przedstawionych sposobów dotyczących ujawniania zawartości archiwów IPN wydaje się Panu(i) najlepszy?			
	Należy ujawnić wszystkie materiały zgromadzone przez służby specjalne PRL, które znajdują się w archiwach IPN	Należy ujawnić wyłącznie materiały dotyczące osób pełniących ważne funkcje publiczne w państwie	Nie należy ujawniać żadnych materiałów znajdujących się w IPN, a okres 1944–1989 uznać za zamknięty rozdział historii	Trudno powiedzieć
	w procentach			
LiD	20	35	36	9
PO	20	48	24	8
PiS	48	33	10	9
Samoobrona	7	66	13	14
Niezdecydowani	24	31	26	19
Nieangażujący	19	28	31	22

DANE „WRAŻLIWE”

Gdyby ustawa o całkowitym otwarciu archiwów IPN została przyjęta, to – zdaniem ponad połowy Polaków (55%) – przy upublicznianiu zgromadzonych tam materiałów nie należy ujawniać informacji dotyczących życia prywatnego – tzw. danych wrażliwych. Co piąty badany (20%) uważa, że informacje takie mogłyby być ujawniane wyłącznie w przypadku osób, które pełnią ważne funkcje w państwie, a jedynie co dziewiąty (11%) opowiada się za upublicznieniem wszystkich materiałów – łącznie z informacjami dotyczącymi życia prywatnego, bez względu na to, kogo one dotyczą.



Przyzwolenie na ujawnianie tzw. danych wrażliwych wzrasta wraz z wiekiem respondentów. Za upublicznieniem wszystkich materiałów – bez względu na ich charakter – znacznie częściej opowiadają się również osoby o prawicowych poglądach politycznych niż centrowych czy – tym bardziej – lewicowych. Orientacja lewicowa natomiast, podobnie jak wyższy poziom wykształcenia oraz fakt zamieszkiwania w największych aglomeracjach miejskich, wiąże się ze wzrostem dezaprobaty działań zmierzających do upublicznienia tzw. danych wrażliwych (zob. tabele aneksowe).

Tabela 7

Potencjalne elektoraty	Gdyby doszło do przyjęcia ustawy o całkowitym otwarciu archiwów IPN, to czy, Pana(i) zdaniem, upubliczniając zgromadzone tam materiały na temat poszczególnych osób powinno się, czy też nie powinno, ujawniać informacje dotyczące ich życia prywatnego – tzw. dane wrażliwe?			
	Powinno się ujawnić wszystkie materiały, łącznie z informacjami dotyczącymi życia prywatnego, bez względu na to, kogo one dotyczą	Informacje dotyczące życia prywatnego mogłyby być ujawniane wyłącznie w przypadku osób, które pełnią ważne funkcje w państwie	W ogóle nie powinno się ujawniać informacji dotyczących życia prywatnego	Trudno powiedzieć
	w procentach			
LiD	6	17	71	6
PO	9	20	67	4
PiS	18	33	42	7
Samoobrona	6	22	60	12
Niezdecydowani	12	21	51	16
Niegłosujący	11	14	55	20

Polacy dość jednoznacznie wypowiadają się na temat sposobu upubliczniania materiałów zgromadzonych w IPN. We wszystkich grupach dominuje przeświadczenie, że informacje z życia prywatnego osób, których dotyczą zachowane materiały, powinny zostać tajne. Nawet wśród tych, którzy opowiadają się za całkowitym otwarciem archiwów IPN, jedynie co trzeci (35%) popiera ujawnienie wszystkich materiałów – łącznie z informacjami dotyczącymi życia prywatnego, niezależnie od tego, kogo one dotyczą. Nieco więcej niż co piąty (22%) skłonny byłby ujawnić dane wrażliwe, ale tylko w przypadku osób pełniących ważne funkcje w państwie. Natomiast dwie piąte (40%) pomimo postulatu całkowitego otwarcia archiwów opowiada się za utajnieniem informacji dotyczących życia prywatnego.

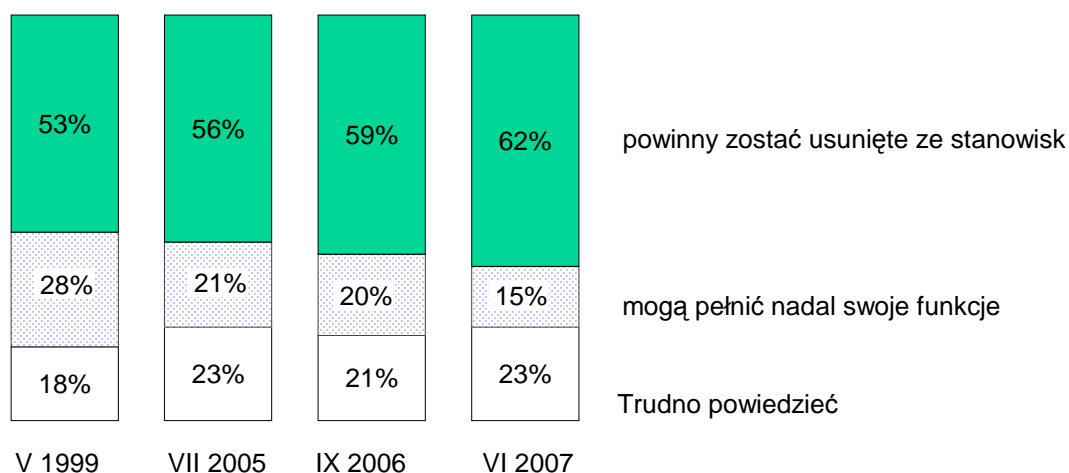
Tabela 8

Po ogłoszeniu wyroku Trybunału Konstytucyjnego w sprawie ustawy lustracyjnej pojawiły się propozycje upublicznienia materiałów zgromadzonych w IPN. Który z przedstawionych sposobów dotyczących ujawniania zawartości archiwów IPN wydaje się Panu(i) najlepszy?	Gdyby doszło do przyjęcia ustawy o całkowitym otwarciu archiwów IPN, to czy, Pana(i) zdaniem, upubliczniając zgromadzone tam materiały na temat poszczególnych osób, powinno się, czy też nie powinno, ujawniać informacje dotyczące ich życia prywatnego – tzw. dane wrażliwe?			
	Powinno się ujawnić wszystkie materiały, łącznie z informacjami dotyczącymi życia prywatnego, bez względu na to kogo one dotyczą	Informacje dotyczące życia prywatnego mogłyby być ujawniane wyłącznie w przypadku osób, które pełnią ważne funkcje w państwie	W ogóle nie powinno się ujawniać informacji dotyczących życia prywatnego	Trudno powiedzieć
w procentach				
Należy ujawnić wszystkie materiały zgromadzone przez służby specjalne PRL, które znajdują się w archiwach IPN	35	22	40	3
Należy ujawnić wyłącznie materiały dotyczące osób pełniących ważne funkcje publiczne w państwie	5	34	60	1
Nie należy ujawniać żadnych materiałów znajdujących się w IPN, a okres 1944–1989 uznać za zamknięty rozdział historii	2	8	88	2
Trudno powiedzieć	4	4	19	73

O PEŁNIENIU FUNKCJI PUBLICZNYCH PRZEZ BYŁYCH INFORMATORÓW SB

Polacy coraz bardziej krytycznie odnoszą się do byłych informatorów SB, którzy pełnią ważne funkcje w państwie. Zgodę na to, by osoby te mogły nadal zajmować swoje stanowiska, wyraża jedynie 15% ankietowanych (spadek o 5 punktów od września ubiegłego roku), natomiast prawie dwie trzecie (62%, wzrost o 3 punkty) domaga się pozbawienia ich pełnionych funkcji. Przyzwolenie na pełnienie ważnych funkcji przez byłych informatorów spada systematycznie od 1999 roku.

RYS. 5. CZY UWAŻA PAN(I), ŻE OSOBY PEŁNIĄCE WAŻNE FUNKCJE W PAŃSTWIE, KTÓRE BYŁY INFORMATORAMI SB:



Stosunkowo największe przyzwolenie na sprawowanie funkcji publicznych przez byłych współpracowników SB wyrażają osoby o lewicowej orientacji politycznej, zwłaszcza potencjalni wyborcy LiD. Natomiast najbardziej rygorystyczni w tej kwestii są zwolennicy PiS. W elektoratach PO i Samoobrony liczba osób, które nie zgadzają się na piastowanie funkcji publicznych przez byłych informatorów SB, jest ponad trzykrotnie większa niż liczba wyrażających akceptację w tym względzie.

Tabela 9

	Czy uważa Pan(i), że osoby pełniące ważne funkcje w państwie, które były informatorami SB:		
	powinny zostać usunięte ze stanowisk	mogą pełnić nadal swoje funkcje	Trudno powiedzieć
Poglądy polityczne	w procentach		
Lewica	44	34	22
Centrum	62	16	21
Prawica	79	9	12
Trudno powiedzieć	55	10	35
Potencjalne elektoraty			
LiD	34	45	21
PO	62	17	21
PiS	83	3	14
Samoobrona	62	19	19
Niezdecydowani	57	14	29
Niegłosujący	60	15	25



Polacy wydają się już zmęczeni problemem lustracji. Zdecydowana większość badanych traktuje kwestię rozliczania przeszłości i sposobu ujawniania materiałów zgromadzonych w IPN wyłącznie jako element gry politycznej, a nie jako realny problem wymagający natychmiastowych rozwiązań. Społeczeństwo pozytywnie zareagowało na orzeczenie Trybunału Konstytucyjnego, w którym zakwestionowano znaczną część obowiązującej ustawy lustracyjnej, uznając ją za niezgodną z konstytucją. Również nowe pomysły rozwiązań w tym zakresie nie wzbudzają większego entuzjazmu – za całkowitym otwarciem archiwów IPN opowiada się jedynie co czwarty ankietowany.

Jednocześnie Polacy są coraz mniej tolerancyjni wobec byłych współpracowników SB. Obecnie prawie dwie trzecie badanych opowiada się za tym, aby takie osoby pozbawiać pełnionych przez nie funkcji publicznych. Ta swoista rozbieżność w podejściu do lustracji może więc oznaczać, że na niechętny stosunek do niej wpływają przede wszystkim dotychczasowe próby i propozycje jej realizacji, w mniejszym stopniu zaś sam problem rozliczenia przeszłości.

Opracował
Rafał BOGUSZEWSKI



A N E K S

Tabela 1. Czy, Pana(i) zdaniem, sprawa lustracji oraz sposobu ujawniania materiałów zgromadzonych w Instytucie Pamięci Narodowej, w celu rozliczenia przeszłości, to obecnie: 1 - jeden z najważniejszych problemów, który trzeba niezwłocznie rozwiązać; 2 - temat zastępczy, który służy wyłącznie rozgrywkom politycznym

(%)

	1	2	Trudno powiedzieć	Liczba osób
Ogółem	19	69	12	902
Płeć				
Mężczyźni	22	70	8	437
Kobiety	16	69	15	465
Wiek				
18-24 lat	20	76	4	138
25-34	13	76	11	159
35-44	16	76	8	151
45-54	20	70	10	167
55-64	22	65	13	123
65 lat i więcej	24	52	25	163
Miejsce zamieszkania				
Wieś	21	62	17	347
Miasto do 20 tys.	21	66	13	121
20-100 tys.	19	75	6	181
101-500 tys.	21	71	8	157
501 tys. i więcej mieszk.	6	84	10	96
Wykształcenie				
Podstawowe	19	57	24	258
Zasadnicze zawodowe	26	63	10	236
Średnie	16	79	6	313
Wyższe	11	84	5	94
Grupa społ.-zaw. pracujący				
Kadra kier., inteligencja	7	83	9	51
Prac. umysł. niż. szczebla	16	82	3	76
Pracownicy fiz.- umysł.	14	80	6	60
Robotnicy wykwalifikowani	19	70	11	92
Robotnicy niewykwalifik.	21	70	10	42
Rolnicy	44	53	3	48
Pracujący na własny rach.	14	73	13	37
Bierni zawodowo				
Renciści	13	66	22	85
Emeryci	27	53	20	193
Uczniowie i studenci	14	85	1	66
Bezrobotni	19	68	13	106
Gospodynie domowe i inni	5	80	15	45
Pracuje w:				
inst. państw., publicznej	14	82	4	114
spółce właścicieli				
prywatnych i państwa	13	78	9	66
sekt. pryw. poza rolnict.	18	74	8	183
prywatnym gosp. rolnym	42	44	14	50
Dochody na jedną osobę				
Do 300 zł	19	66	15	75
301-500	20	74	7	124
501-900	17	67	16	207
901-1200	23	67	10	101
Powyżej 1200 zł	25	70	5	79
Ocena własnych war. mater.				
Złe	17	65	17	237
Średnie	21	67	12	387
Dobre	18	75	7	277
Udział w prakt. religijnych				
Kilka razy w tygodniu	24	65	11	64
Raz w tygodniu	19	66	15	447
1-2 razy w miesiącu	19	70	11	136
Kilka razy w roku	16	76	8	162
W ogóle nie uczestniczy	22	72	5	89
Poglądy polityczne				
Lewica	9	88	3	145
Centrum	15	80	5	258
Prawica	36	57	7	253
Trudno powiedzieć	11	59	30	243

Tabela 2. Czy, Pana(i) zdaniem, dobrze czy też źle się stało, że Trybunał Konstytucyjny zakwestionował znaczną część obowiązującej od marca bieżącego roku ustawy lustracyjnej, uznając ją za niezgodną z konstytucją?

(%)

	Dobrze się stało	Źle się stało	Trudno powiedzieć	Liczba osób
Ogółem	48	19	33	902
Płeć				
Mężczyźni	54	19	27	437
Kobiety	43	18	39	465
Wiek				
18-24 lat	52	16	32	138
25-34	53	16	30	159
35-44	55	13	32	151
45-54	49	20	31	167
55-64	46	27	27	123
65 lat i więcej	34	20	46	163
Miejsce zamieszkania				
Wieś	40	17	42	347
Miasto do 20 tys.	42	21	37	121
20-100 tys.	52	18	30	181
101-500 tys.	56	21	23	157
501 tys. i więcej mieszk.	65	17	18	96
Wykształcenie				
Podstawowe	33	17	50	258
Zasadnicze zawodowe	44	20	36	236
Średnie	56	20	24	313
Wyższe	74	14	12	94
Grupa społ.-zaw. pracujący				
Kadra kier., inteligencja	75	10	14	51
Prac.umysł.niż.szczebła	66	17	17	76
Pracownicy fiz.- umysł.	49	18	33	60
Robotnicy wykwalifikowani	51	19	30	92
Robotnicy niewykwalifik.	61	13	26	42
Rolnicy	39	26	36	48
Pracujący na własny rach.	52	24	25	37
Bierni zawodowo				
Renciści	33	13	54	85
Emeryci	39	26	34	193
Uczniowie i studenci	55	15	30	66
Bezrobotni	42	14	44	106
Gospodynie domowe i inni	46	17	37	45
Pracuje w:				
inst. państw., publicznej	65	18	17	114
spółce właścicieli				
prywatnych i państwa	53	16	31	66
sekt. pryw. poza rolnict.	57	16	27	183
prywatnym gosp. rolnym	34	23	43	50
Dochody na jedną osobę				
Do 300 zł	47	19	34	75
301-500	47	17	36	124
501-900	46	18	36	207
901-1200	41	37	22	101
Powyżej 1200 zł	74	11	14	79
Ocena własnych war. mater.				
Źłe	42	15	42	237
Średnie	47	21	32	387
Dobre	55	18	27	277
Udział w prakt. religijnych				
Kilka razy w tygodniu	38	26	36	64
Raz w tygodniu	42	21	37	447
1-2 razy w miesiącu	53	18	30	136
Kilka razy w roku	62	13	25	162
W ogóle nie uczestniczy	55	13	32	89
Poglądy polityczne				
Lewica	65	21	14	145
Centrum	57	17	26	258
Prawica	45	30	25	253
Trudno powiedzieć	32	7	61	243

Tabela 3. Po ogłoszeniu wyroku Trybunału Konstytucyjnego w sprawie ustawy lustracyjnej pojawiły się propozycje upublicznienia materiałów zgromadzonych w IPN. Który z przedstawionych sposobów dotyczących ujawniania zawartości archiwów IPN wydaje się Panu(i) najlepszy? 1- Należy ujawnić wszystkie materiały zgromadzone przez służby specjalne PRL, które znajdują się w archiwach IPN; 2 - Należy ujawnić wyłącznie materiały dotyczące osób pełniących ważne funkcje publiczne w państwie; 3 - Nie należy ujawniać żadnych materiałów znajdujących się w IPN, a okres 1944-1989 uznać za zamknięty rozdział historii

(%)

	1	2	3	Trudno powiedzieć	Liczba osób
Ogółem	24	35	25	16	902
Płeć					
Mężczyźni	29	36	22	13	437
Kobiety	19	35	27	19	465
Wiek					
18-24 lat	29	38	18	15	138
25-34	20	37	24	19	159
35-44	20	40	31	10	151
45-54	28	37	26	9	167
55-64	24	33	29	14	123
65 lat i więcej	24	27	21	28	163
Miejsce zamieszkania					
Wieś	24	32	22	22	347
Miasto do 20 tys.	23	38	23	16	121
20-100 tys.	23	40	23	15	181
101-500 tys.	25	35	31	8	157
501 tys.i więcej mieszk.	23	38	28	11	96
Wykształcenie					
Podstawowe	21	27	24	28	258
Zasadnicze zawodowe	28	34	24	14	236
Średnie	25	41	24	10	313
Wyższe	19	44	30	7	94
Grupa społ.-zaw. pracujący					
Kadra kier., inteligencja	18	52	26	4	51
Prac.umysł.niż.szczebla	22	37	38	4	76
Pracownicy fiz.- umysł.	20	37	32	11	60
Robotnicy wykwalifikowani	37	31	21	12	92
Robotnicy niewykwalifik.	29	44	20	8	42
Rolnicy	27	32	26	16	48
Pracujący na własny rach.	21	40	26	14	37
Bierni zawodowo					
Renciści	12	33	26	30	85
Emeryci	28	27	25	20	193
Uczniowie i studenci	25	36	26	13	66
Bezrobotni	19	44	15	22	106
Gospodynie domowe i inni	27	34	17	22	45
Pracuje w:					
inst. państw., publicznej	17	47	32	3	114
spółce właścicieli					
prywatnych i państwa	22	39	25	14	66
sekt. pryw. poza rolnict.	32	33	25	10	183
prywatnym gosp. rolnym	26	28	22	24	50
Dochody na jedną osobę					
Do 300 zł	26	34	22	18	75
301-500	27	35	26	12	124
501-900	21	34	29	16	207
901-1200	25	41	27	7	101
Powyżej 1200 zł	24	46	24	7	79
Ocena własnych war. mater.					
Złe	25	31	21	22	237
Średnie	24	35	26	16	387
Dobre	23	40	26	11	277
Udział w prakt. religijnych					
Kilka razy w tygodniu	28	29	32	11	64
Raz w tygodniu	24	34	24	18	447
1-2 razy w miesiącu	23	38	20	19	136
Kilka razy w roku	21	42	27	10	162
W ogóle nie uczestniczy	29	32	26	14	89
Poglądy polityczne					
Lewica	19	31	38	12	145
Centrum	26	34	32	8	258
Prawica	36	45	13	6	253
Trudno powiedzieć	12	30	21	36	243

Tabela 4. Gdyby doszło do przyjęcia ustawy o całkowitym otwarciu archiwów IPN, to czy, Pana(i) zdaniem, upubliczniając zgromadzone tam materiały na temat poszczególnych osób powinno się czy też nie powinno ujawniać informacje dotyczące ich życia prywatnego – tak zwane dane wrażliwe? 1 - Powinno się ujawnić wszystkie materiały, łącznie z informacjami dotyczącymi życia prywatnego, bez względu na to kogo one dotyczą; 2 - Informacje dotyczące życia prywatnego mogłyby być ujawniane wyłącznie w przypadku osób, które pełnią ważne funkcje w państwie; 3 - W ogóle nie powinno się ujawniać informacji dotyczących życia prywatnego

(%)

	1	2	3	Trudno powiedzieć	Liczba osób
Ogółem	11	20	55	13	902
Płeć					
Mężczyźni	14	19	56	11	437
Kobiety	9	21	55	16	465
Wiek					
18-24 lat	8	19	61	12	138
25-34	9	20	57	14	159
35-44	11	20	61	8	151
45-54	10	24	59	7	167
55-64	14	17	56	12	123
65 lat i więcej	16	17	40	26	163
Miejsce zamieszkania					
Wieś	12	16	54	19	347
Miasto do 20 tys.	14	16	56	14	121
20-100 tys.	10	20	59	12	181
101-500 tys.	12	31	51	7	157
501 tys.i więcej mieszk.	9	22	62	8	96
Wykształcenie					
Podstawowe	10	13	50	27	258
Zasadnicze zawodowe	15	21	54	11	236
Średnie	11	25	57	7	313
Wyższe	8	21	68	3	94
Grupa społ.-zaw. pracujący					
Kadra kier., inteligencja	9	23	64	4	51
Prac.umysł.niż.szczebla	4	27	67	2	76
Pracownicy fiz.- umysł.	13	24	54	9	60
Robotnicy wykwalifikowani	15	24	49	12	92
Robotnicy niewykwalifik.	11	18	66	5	42
Rolnicy	14	17	57	12	48
Pracujący na własny rach.	17	22	54	7	37
Bierni zawodowo					
Renciści	9	12	53	26	85
Emeryci	17	18	48	17	193
Uczniowie i studenci	3	20	67	10	66
Bezrobotni	8	17	56	19	106
Gospodynie domowe i inni	13	22	49	17	45
Pracuje w:					
inst. państw., publicznej	6	29	63	3	114
spółce właścicieli					
prywatnych i państwa	15	21	53	11	66
sekt. pryw. poza rolnict.	12	23	56	9	183
prywatnym gosp. rolnym	14	15	52	20	50
Dochody na jedną osobę					
Do 300 zł	9	12	62	17	75
301-500	17	18	58	7	124
501-900	13	15	60	12	207
901-1200	10	21	59	10	101
Powyżej 1200 zł	10	25	61	4	79
Ocena własnych war. mater.					
Złe	11	19	51	19	237
Średnie	14	19	55	13	387
Dobre	8	21	61	10	277
Udział w prakt. religijnych					
Kilka razy w tygodniu	14	21	54	11	64
Raz w tygodniu	13	19	52	16	447
1-2 razy w miesiącu	10	24	55	11	136
Kilka razy w roku	8	19	63	10	162
W ogóle nie uczestniczy	13	14	59	14	89
Poglądy polityczne					
Lewica	7	17	67	8	145
Centrum	11	21	61	8	258
Prawica	18	28	48	5	253
Trudno powiedzieć	7	12	50	31	243

Tabela 5. Czy uważa Pan(i), że osoby pełniące ważne funkcje w państwie, które były informatorami SB: 1 - powinny zostać usunięte ze stanowisk; 2 - mogą pełnić nadal swoje funkcje

(%)

	1	2	Trudno powiedzieć	Liczba osób
Ogółem	62	15	23	902
Płeć				
Mężczyźni	64	18	18	437
Kobiety	60	12	27	465
Wiek				
18-24 lat	60	16	24	138
25-34	63	16	21	159
35-44	61	18	21	151
45-54	65	14	20	167
55-64	62	13	25	123
65 lat i więcej	59	15	26	163
Miejsce zamieszkania				
Wieś	64	14	22	347
Miasto do 20 tys.	58	14	28	121
20-100 tys.	65	13	22	181
101-500 tys.	59	19	22	157
501 tys. i więcej mieszk.	59	21	20	96
Wykształcenie				
Podstawowe	59	13	28	258
Zasadnicze zawodowe	64	15	21	236
Średnie	66	14	20	313
Wyższe	54	25	20	94
Grupa społ.-zaw. pracujący				
Kadra kier., inteligencja	63	16	20	51
Prac. umysł. niż. szczebla	65	27	8	76
Pracownicy fiz.- umysł.	66	18	16	60
Robotnicy wykwalifikowani	65	15	20	92
Robotnicy niewykwalifik.	77	18	6	42
Rolnicy	58	12	30	48
Pracujący na własny rach.	56	28	16	37
Bierni zawodowo				
Renciści	48	15	37	85
Emeryci	66	13	20	193
Uczniowie i studenci	56	15	29	66
Bezrobotni	63	8	29	106
Gospodynie domowe i inni	54	10	35	45
Pracuje w:				
inst. państw., publicznej	65	20	15	114
spółce właścicieli				
prywatnych i państwa	66	21	13	66
sekt. pryw. poza rolnict.	68	17	16	183
prywatnym gosp. rolnym	56	12	32	50
Dochody na jedną osobę				
Do 300 zł	61	16	24	75
301-500	68	17	16	124
501-900	55	15	30	207
901-1200	65	17	18	101
Powyżej 1200 zł	67	19	14	79
Ocena własnych war. mater.				
Złe	68	12	21	237
Średnie	61	16	23	387
Dobre	58	18	24	277
Udział w prakt. religijnych				
Kilka razy w tygodniu	63	14	23	64
Raz w tygodniu	64	11	24	447
1-2 razy w miesiącu	65	14	21	136
Kilka razy w roku	54	25	21	162
W ogóle nie uczestniczy	58	21	21	89
Poglądy polityczne				
Lewica	44	34	22	145
Centrum	62	16	21	258
Prawica	79	9	12	253
Trudno powiedzieć	55	10	35	243