

CENTRUM BADANIA OPINII SPOŁECZNEJ

SEKRETARIAT
OŚRODEK INFORMACJI

629 - 35 - 69, 628 - 37 - 04
693 - 46 - 92, 625 - 76 - 23

UL. ŻURAWIA 4A, SKR. PT.24
00 - 503 W A R S Z A W A
TELEFAX 629 - 40 - 89

INTERNET

<http://www.cbos.pl>

E-mail: sekretariat@cbos.pl

BS/107/2007

POLACY O UGRUPOWANIU MARKA JURKA

KOMUNIKAT Z BADAŃ

WARSZAWA, LIPIEC 2007

PRZEDRUK I ROZPOWSZECHNIANIE MATERIAŁÓW CBOS W CAŁOŚCI LUB W CZĘŚCI ORAZ WYKORZYSTANIE DANYCH EMPIRYCZNYCH
JEST DOZWOLONE WYŁĄCZNIE Z PODANIEM ŹRÓDŁA



Znak jakości przyznany CBOS przez Organizację Firm Badania Opinii i Rynku
28 września 2006 roku

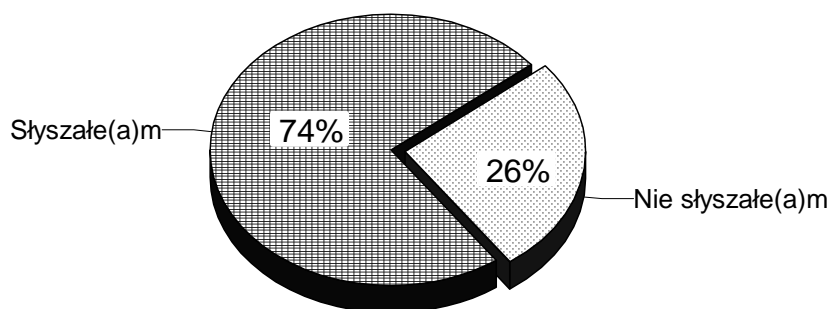
Właściwie od początku istnienia III RP sprawa stosunku do aborcji powraca jako jeden z tematów bardzo silnie dzielących polską opinię publiczną. Kwestia ta jest często instrumentalnie wykorzystywana w polityce – jako element antagonizujący Polaków i wzmacniający podziały społeczne, np. w okresie wyborczym. Po głosowaniu w Sejmie projektu zmian w ustawie określającej zasady dopuszczalności usuwania ciąży i odrzuceniu – m.in. głosami posłów PiS – poprawek zaostrzających te przepisy, ówczesny marszałek Sejmu Marek Jurek opuścił szeregi PiS. Uznał, że kierownictwo tego ugrupowania, nie popierając zgłoszonych przez niego poprawek, sprzeniewierzyło się zasadom moralnym, które jego zdaniem powinny stanowić podstawę działalności prawicy i zapowiedział założenie nowej partii politycznej. Prawicę RP utworzyło wraz z Markiem Jurkiem kilku polityków z jego środowiska, którzy odeszli z PiS. Niedawno zwolennicy zaostrzenia przepisów antyaborcyjnych po raz kolejny otrzymali wsparcie ze strony Kościoła, który głosem jednego z arcybiskupów napiętnował nie tylko zwolenników dopuszczalności aborcji, ale także tych, którzy uznając istnienie różnic w opiniach dotyczących tej kwestii, opowiedzieli się za utrzymaniem prawnego *status quo*. Jak Polacy postrzegają pojawienie się nowego ugrupowania na scenie politycznej, czy ich zdaniem zapowiada to dalsze podziały na prawicy¹?

Prawie trzy czwarte Polaków (74%) deklaruje, że słyszało o rezygnacji Marka Jurka z członkostwa w PiS.

¹ Badanie „Aktualne problemy i wydarzenia” (204) zrealizowano w dniach od 11 do 14 maja 2007 roku na liczącej 946 osób reprezentatywnej próbie losowej dorosłych mieszkańców Polski.

CBOS

RYS. 1. **BYŁY MARSZAŁEK SEJMU MAREK JUREK I KILKU POLITYKÓW Z JEGO ŚRODOWISKA OPUŚCIŁO SZEREGI PiS I ZAPOWIEDZIAŁO ZAŁOŻENIE WŁASNEGO UGRUPOWANIA. CZY SŁYSZAŁ(A) PAN(I) O TYM WYDARZENIU?**

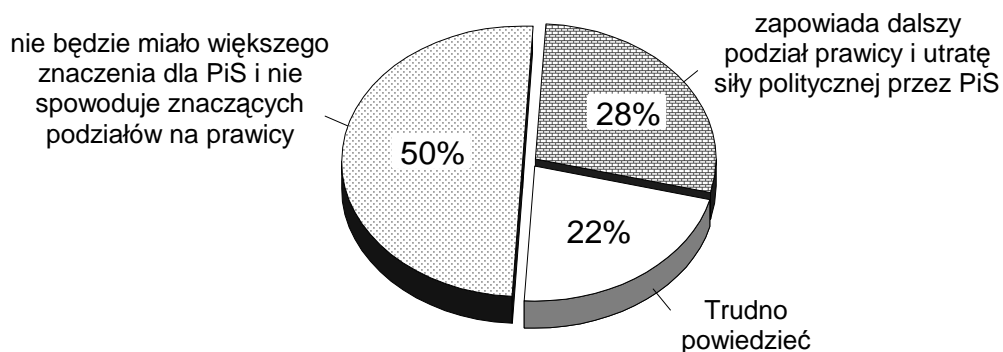


Zdaniem połowy badanych, którzy słyszeli o tym wydarzeniu (50%), nie oznacza to jednak rzeczywistego podziału prawicy, skutkującego znaczącym spadkiem poparcia dla PiS. Nieco ponad jedna czwarta (28%) uważa, że zarzuty kunktatorstwa i niedostatecznej troski o wartości moralne, jakie postawił rządzącej partii były marszałek Sejmu, są na tyle znaczące, że mogą doprowadzić do dalszych podziałów na prawicy i utraty społecznego poparcia przez PiS. Co piąty respondent z tej grupy nie ma zdania na ten temat.

Odpowiedzi osób, które słyszały, że Marek Jurek wraz z kilkoma politykami opuścił szeregi PiS (N=692)

CBOS

RYS. 2. **CZY W PANA(I) OCENIE POWOŁANIE NOWEGO UGRUPOWANIA PRAWICOWEGO:**



Analiza różnicowań poglądów na ten temat pozwala stwierdzić, że źródłem odmiennych ocen są przede wszystkim sympatie polityczne.


Tabela 1

Czy w Pana(i) ocenie powołanie nowego ugrupowania prawicowego:	Potencjalne elektoraty partii politycznych				Niezdedykowany wyborcy	Nieuczestniczący w wyborach
	LiD	PO	PiS	Samoobrona*		
	w procentach					
- zapowiada dalszy podział prawicy i utratę siły politycznej przez PiS	41	39	17	32	21	26
- nie będzie miało większego znaczenia dla PiS i nie spowoduje znaczących podziałów na prawicy	48	51	74	46	46	44
Trudno powiedzieć	11	11	9	22	33	30

* Ze względu na niewielką liczebność zwolenników tego ugrupowania w badanej próbie ich odpowiedzi należy interpretować z ostrożnością

Przeciwnicy PiS częściej niż inni przypuszczają, zapewne trochę na zasadzie myślenia życzeniowego, że odejście Marka Jurka spowoduje pogorszenie notowań rządzącego ugrupowania. Z taką hipotezą zgadza się 41% zadeklarowanych wyborców LiD i 39% zwolenników PO. Również 32% sympatyków Samoobrony przypuszcza, że tak właśnie się stanie. Generalnie jednak nawet w tych elektoratach przeważa opinia, że utworzenie przez Marka Jurka własnego ugrupowania nie będzie miało większego znaczenia ani dla PiS, ani dla prawicy. Aż trzy czwarte zwolenników PiS uważa, że na dłuższą metę odejście byłego marszałka Sejmu nie zaszkodzi popieranej przez nich partii.

Opracował
Krzysztof PANKOWSKI



A N E K S

Tabela 1. Były marszałek Sejmu Marek Jurek i kilku polityków z jego środowiska opuściło szeregi PiS i zapowiedziało założenie własnego ugrupowania. Czy słyszał(a) Pan(i) o tym wydarzeniu?

(%)

	Słyszałe(a)m	Nie słyszałe(a)m	Liczba osób
Ogółem	74	26	938
Płeć			
Mężczyźni	82	18	442
Kobiety	67	33	497
Wiek			
18-24 lat	64	36	140
25-34	73	27	156
35-44	78	22	131
45-54	85	15	188
55-64	78	22	145
65 lat i więcej	65	35	178
Miejsce zamieszkania			
Wieś	66	34	353
Miasto do 20 tys.	75	25	127
20-100 tys.	71	29	195
101-500 tys.	83	17	167
501 tys.i więcej mieszk.	87	13	96
Wykształcenie			
Podstawowe	61	39	276
Zasadnicze zawodowe	74	26	247
Średnie	78	22	322
Wyższe	94	6	93
Grupa społ.-zaw. pracujący			
Kadra kier., inteligencja	93	7	51
Prac.umysł.niż.szczebła	84	16	79
Pracownicy fiz.- umysł.	71	29	70
Robotnicy wykwalifikowani	76	24	97
Robotnicy niewykwalifik.	71	29	50
Rolnicy	80	20	50
Pracujący na własny rach.	76	24	30
Bierni zawodowo			
Renciści	67	33	72
Emeryci	70	30	227
Uczniowie i studenci	77	23	53
Bezrobotni	75	25	107
Gospodynie domowe i inni	56	44	51
Pracuje w:			
inst. państw., publicznej	81	19	112
spółce właścicieli			
prywatnych i państwa	81	19	63
sekt. pryw. poza rolnict.	77	23	195
prywatnym gosp. rolnym	75	25	49
Dochody na jedną osobę			
Do 300 zł	79	21	64
301-500	80	20	108
501-900	76	24	194
901-1200	78	22	104
Powyżej 1200 zł	90	10	84
Ocena własnych war. mater.			
Złe	72	28	238
Średnie	71	29	432
Dobre	79	21	268
Udział w prakt. religijnych			
Kilka razy w tygodniu	68	32	68
Raz w tygodniu	75	25	469
1-2 razy w miesiącu	70	30	153
Kilka razy w roku	77	23	157
W ogóle nie uczestniczy	70	30	90
Poglądy polityczne			
Lewica	87	13	152
Centrum	80	20	276
Prawica	87	13	257
Trudno powiedzieć	46	54	252

Tabela 2. Czy w Pana(i) ocenie powołanie nowego ugrupowania prawicowego:
1 - zapowiada dalszy podział prawicy i utratę siły politycznej przez PiS; 2 - nie będzie miało większego znaczenia dla PiS i nie spowoduje znaczących podziałów na prawicy

(%)

	1	2	Trudno powiedzieć	Liczba osób
Ogółem	28	50	22	692
Płeć				
Mężczyźni	31	55	15	361
Kobiety	24	46	30	331
Wiek				
18-24 lat	39	39	22	89
25-34	26	49	25	113
35-44	32	52	16	102
45-54	22	56	22	160
55-64	27	57	17	113
65 lat i więcej	26	46	29	115
Miejsce zamieszkania				
Wieś	25	49	26	234
Miasto do 20 tys.	28	51	21	96
20-100 tys.	31	54	15	139
101-500 tys.	28	47	24	139
501 tys. i więcej mieszk.	29	53	18	84
Wykształcenie				
Podstawowe	24	45	31	169
Zasadnicze zawodowe	21	56	23	183
Średnie	34	48	18	253
Wyższe	30	55	15	88
Grupa społ.-zaw. pracujący				
Kadra kier., inteligencja	35	51	14	48
Prac.umysł.niż.szczebła	32	48	20	67
Pracownicy fiz.- umysł.	29	48	23	50
Robotnicy wykwalifikowani	33	52	14	73
Robotnicy niewykwalifik.	19	55	26	36
Rolnicy	25	51	25	40
Pracujący na własny rach.	33	54	13	23
Bierni zawodowo				
Renciści	29	48	24	48
Emeryci	25	50	25	158
Uczniowie i studenci	54	39	7	41
Bezrobotni	8	61	31	80
Gospodynie domowe i inni	28	40	32	29
Pracuje w:				
inst. państw., publicznej	27	53	19	91
spółce właścicieli				
prywatnych i państwa	29	52	19	51
sekt. pryw. poza rolnict.	33	48	19	150
prywatnym gosp. rolnym	28	47	26	36
Dochody na jedną osobę				
Do 300 zł	20	59	21	51
301-500	27	52	20	86
501-900	24	52	24	147
901-1200	23	61	17	81
Powyżej 1200 zł	28	56	16	75
Ocena własnych war. mater.				
Złe	23	57	21	171
Średnie	27	48	25	308
Dobre	33	48	19	212
Udział w prakt. religijnych				
Kilka razy w tygodniu	24	46	31	46
Raz w tygodniu	27	52	21	352
1-2 razy w miesiącu	29	49	21	107
Kilka razy w roku	33	46	22	121
W ogóle nie uczestniczy	23	53	24	63
Poglądy polityczne				
Lewica	35	49	17	132
Centrum	29	53	18	221
Prawica	27	57	16	222
Trudno powiedzieć	18	36	46	115