



CENTRUM BADANIA OPINII SPOŁECZNEJ

SEKRETARIAT
OŚRODEK INFORMACJI

629 - 35 - 69, 628 - 37 - 04
693 - 46 - 92, 625 - 76 - 23

UL. ŻURAWIA 4A, SKR. PT.24
00 - 503 W A R S Z A W A
TELEFAX 629 - 40 - 89

INTERNET

<http://www.cbos.pl>

E-mail: sekretariat@cbos.pl

BS/135/2007

TOPLESS I NUDYZM W OPINII PUBLICZNEJ

KOMUNIKAT Z BADAŃ

WARSZAWA, SIERPIEŃ 2007

PRZEDRUK I ROZPOWSZECHNIANIE MATERIAŁÓW CBOS W CAŁOŚCI LUB W CZĘŚCI ORAZ WYKORZYSTANIE DANYCH EMPIRYCZNYCH
JEST DOZWOLONE WYŁĄCZNIE Z PODANIEM ŹRÓDŁA

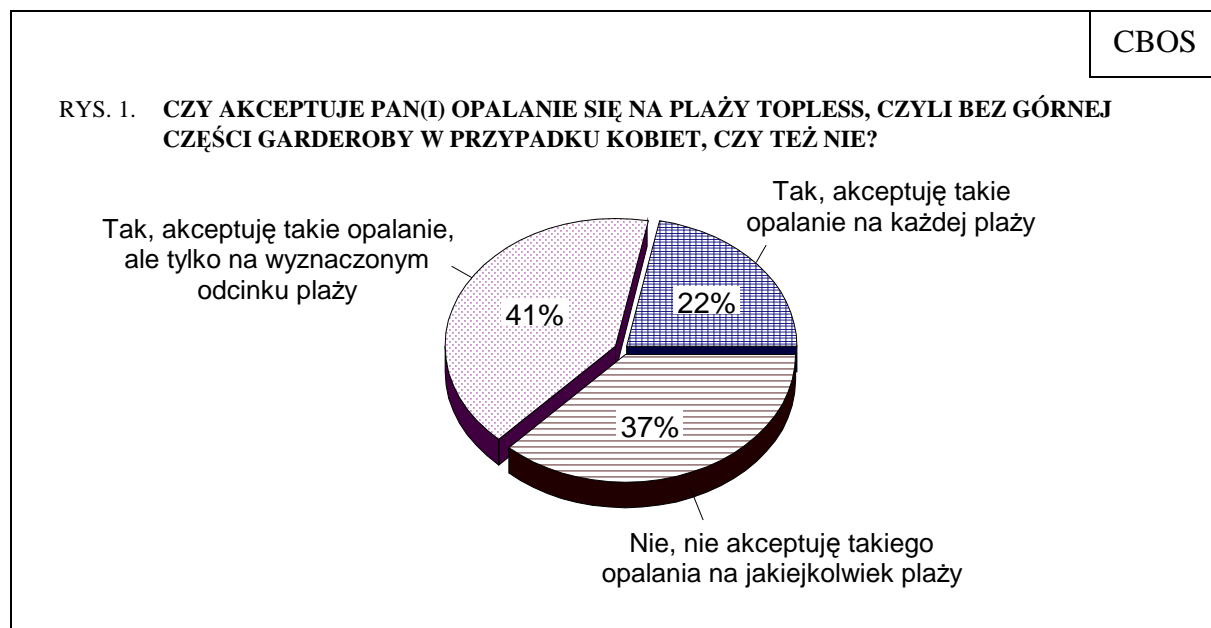


Znak jakości przyznany CBOS przez Organizację Firm Badania Opinii i Rynku
28 września 2006 roku

Na początku sierpnia¹, w pełni sezonu wakacyjno-urlopowego, zapytaliśmy Polaków o stosunek do opalania się topless i nudyzmu. Interesował nas przede wszystkim poziom akceptacji tego typu zachowań oraz własne doświadczenia ankietowanych w plażowaniu nago.

Zaczęliśmy od bardziej powszechnego i budzącego, jak się wydaje, mniej kontrowersji opalania się topless, o co pytaliśmy jedynie w odniesieniu do kobiet. Mężczyzna bez koszulki to na plaży widok społecznie akceptowany, z dezaprobatą natomiast może być odbierany jedynie w typowo miejskim krajobrazie.

Większość ankietowanych (63%) akceptuje opalanie się kobiet w stroju topless, z tym że przeważająca grupa (41%) dopuszcza je jedynie na wyznaczonym odcinku plaży, a jedna piąta (22%) na każdej. Ponad jedna trzecia badanych (37%) nie aprobuje takiego opalania się na żadnej plaży.



¹ Badanie „Aktualne problemy i wydarzenia” (207) zrealizowano w dniach od 3 do 6 sierpnia 2007 roku na liczącej 859 osób reprezentatywnej próbie losowej dorosłych mieszkańców Polski.

Na stosunek do opalania się kobiet w kostiumie plażowym niezakrywającym piersi wpływają cechy społeczno-demograficzne badanych, przede wszystkim zaś płeć. Mężczyźni zdecydowanie częściej niż kobiety akceptują takie zachowanie niezależnie od typu plaży, choć i oni najczęściej (47%) są zdania, że kobiety mogą się w ten sposób opalać wyłącznie w wyznaczonych miejscach. Natomiast prawie połowa kobiet w ogóle nie akceptuje opalania się topless. Bezwarunkowa jego dezaprobata wzrasta wraz z wiekiem ankietowanych (do 44 roku życia zdecydowanie przeważa przyzwolenie), jest też tym częstsza, im mniejsza miejscowość zamieszkania i im niższe wykształcenie respondentów. Przeciwni takiemu sposobowi opalania się – niezależnie od typu plaży – są także emeryci, renciści oraz osoby najbardziej zaangażowane religijnie.

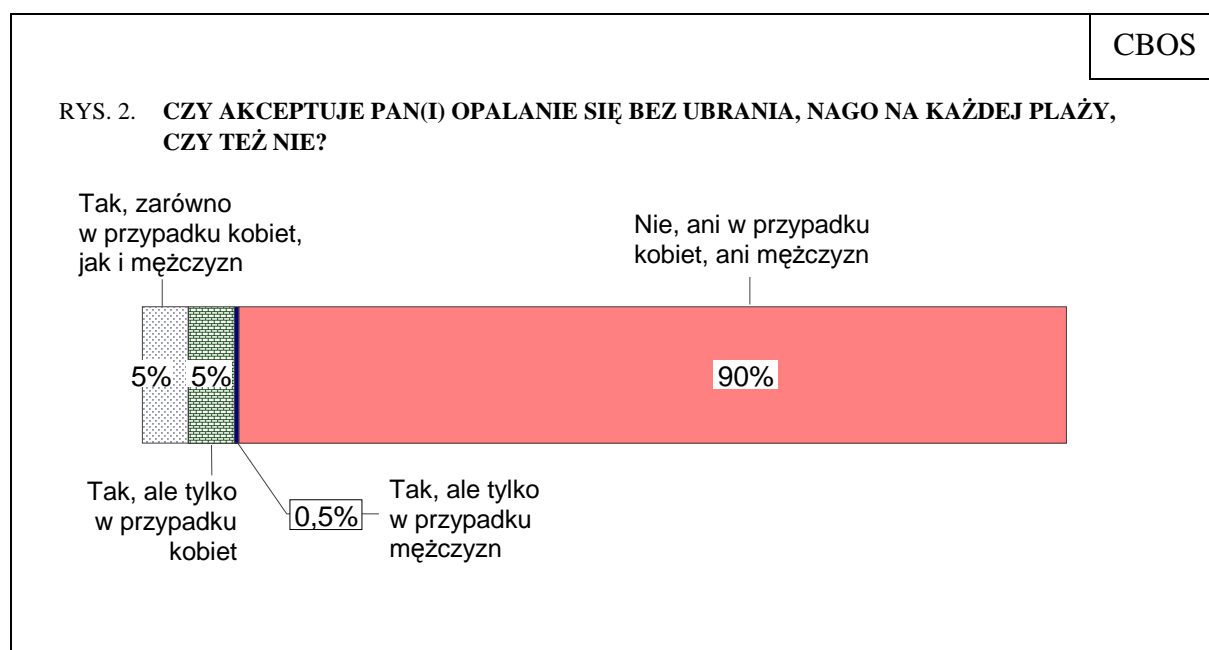
Analizując stosunek do opalania się topless w zależności jednocześnie od płci i wieku badanych można dostrzec następujące powiązania. W przypadku mężczyzn kategoryczny brak akceptacji opalania się bez górnej części opalacza zaznacza się dopiero u mających od 55 do 64 lat, a bardziej powszechny jest wśród najstarszych, których niemal połowa nie akceptuje takiego zachowania. W populacji kobiet podobna cezurą przebiega w młodszym pokoleniu – od 45 roku życia przeważa dezaprobata, której poziom wśród najstarszych respondentek sięga trzech czwartych.

Tabela 1

Wiek respondentów	Czy akceptuje Pan(i) opalanie się na plaży topless, czyli bez górnej części garderoby w przypadku kobiet, czy też nie?					
	Tak, akceptuję takie opalanie na każdej plaży		Tak, akceptuję takie opalanie, ale tylko na wyznaczonym odcinku plaży		Nie, nie akceptuję takiego opalania na jakiegokolwiek plaży	
	Mężczyźni	Kobiety	Mężczyźni	Kobiety	Mężczyźni	Kobiety
	w procentach					
18-24 lata	35	21	50	48	14	32
25-34	38	29	46	43	15	28
35-44	32	21	52	48	17	31
45-54	42	11	41	35	17	54
55-64	16	10	56	30	28	61
65 lat i więcej	11	4	40	20	49	76

Zapytaliśmy badanych również o to, jak się odnoszą do opalania się nago na każdej plaży, a także – tylko w wyznaczonych miejscach.

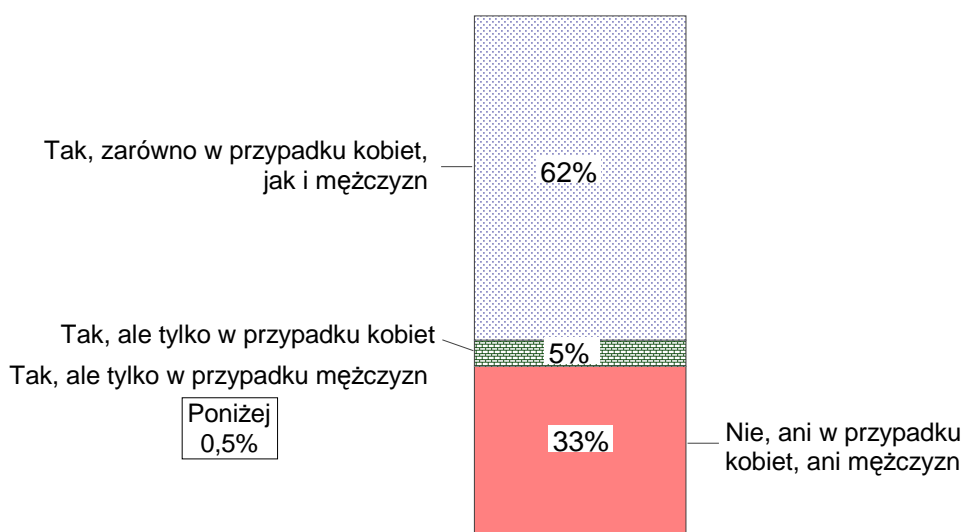
Polacy powszechnie nie akceptują na ogólnodostępnych plażach obecności osób nagich. Zaledwie co dwudziesty ankietowany (5%) jest skłonny zaakceptować nagość na plaży. Tyle samo (5%) deklaruje, że nie ma nic przeciwko opalaniu się nago, ale wyłącznie w przypadku kobiet, znikoma liczba osób (0,5%) wyraża aprobatę w odniesieniu do mężczyzn.



Mężczyźni kilkakrotnie częściej niż kobiety akceptują opalanie się nago – zarówno jeśli chodzi o wszystkich, jak i tylko o kobiety, niemniej żaden mężczyzna nie wskazał, że aprobuje opalanie się nago jedynie w odniesieniu do przedstawicieli swojej płci. We wszystkich wyróżnionych kategoriach społeczno-demograficznych dominuje dezaprobatą takiego zachowania. Można też zauważyć, że im silniejsze zaangażowanie religijne badanych, tym częstsze nieaprobowanie nagości na ogólnodostępnych plażach, natomiast wśród najczęściej praktykujących dezaprobatą jest powszechna.

Spółeczny stosunek do opalania się nago na wyznaczonych odcinkach plaż kształtuje się odmiennie. Prawie dwie trzecie badanych (62%) skłonnych jest zaakceptować nudyzm w odniesieniu do obu płci, natomiast jedyna trzecia (33%) wyraża dezaprobatę. Nieliczni (5%) akceptują opalanie się bez ubrania, ale tylko w przypadku kobiet, sporadycznie – w przypadku mężczyzn.

RYS. 3. CZY AKCEPTUJE PAN(I) OPALANIE SIĘ BEZ UBRANIA, NAGO NA WYZNACZONYM ODCINKU PLAŻY, NA PLAŻY DLA NUDYSTÓW, CZY TEŻ NIE?



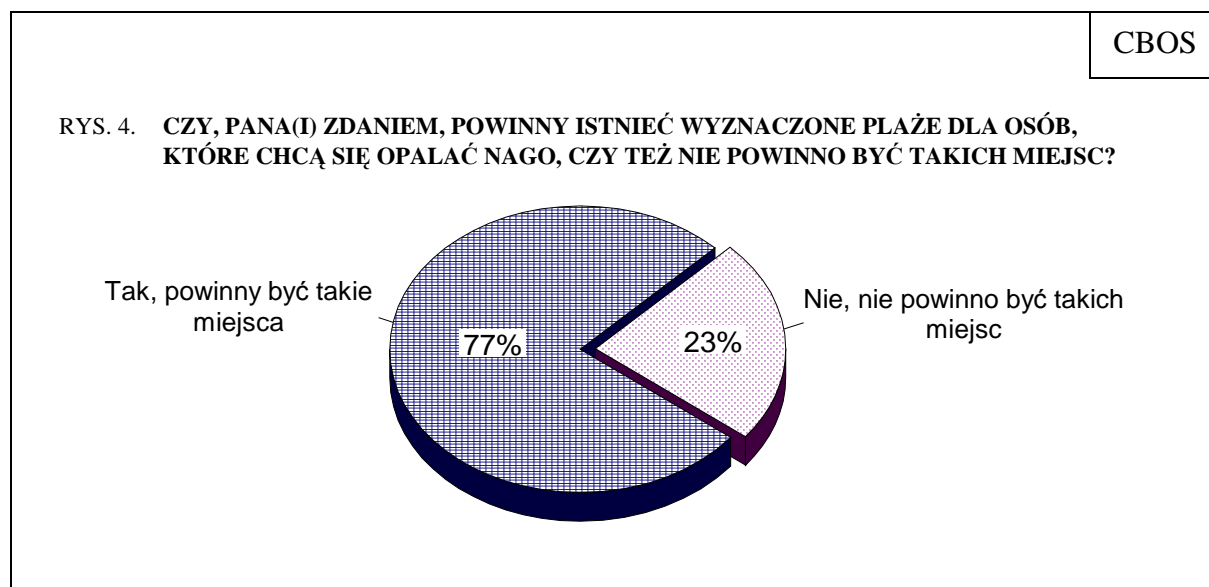
Nagość na wyznaczonych odcinkach plaży częściej akceptują mężczyźni niż kobiety oraz ludzie młodzi niż starsi. Należy również zaznaczyć, że im wyższe wykształcenie oraz im większa miejscowość zamieszkania, tym częstsza aprobata. Wysokim poziomem akceptacji wyróżniają się kadra kierownicza i inteligencja, respondenci najlepiej zarabiający oraz dobrze oceniający swoją sytuację bytową. Na podejście do nudyzmu wpływa również zaangażowanie religijne – im ono mniejsze, tym częściej deklarowane przyzwolenie. Warto dodać, że przekonania polityczne nie różnicują znacząco stanowiska w tej sprawie.

Powyższe deklaracje ankietowanych z uwzględnieniem ich płci i wieku pozwalają dostrzec dodatkowe zależności. Wśród osób do 44 roku życia niezależnie od płci przeważa aprobata opalania się nago na wyznaczonych do tego plażach. Zasadnicze różnice w opiniach mężczyzn i kobiet uwidaczniają się dopiero w starszych grupach wiekowych. Jeśli chodzi o równouprawnienie płci do nagości, można zauważyć, że najmłodszy mężczyźni relatywnie często akceptują takie zachowanie, ale tylko w przypadku kobiet. Przekonanie, że na plaży dla nudystów mogą opalać się jedynie mężczyźni, sporadycznie wyrażają tylko dwie grupy wiekowe kobiet. Ogólnie rzecz biorąc, kobiety mają większe przyzwolenie na opalanie się nago. Wynika to z faktu, że kobiece ciało jest kulturowo bardziej eksponowane, a co za tym idzie – z nagością kobiety społeczeństwo jest w większym stopniu oswojone.

Tabela 2

Wiek	Czy akceptuje Pan(i) opalanie się bez ubrania, nago na wyznaczonym odcinku plaży, na plaży dla nudystów, czy też nie?							
	Tak, zarówno w przypadku kobiet, jak i mężczyzn		Tak, ale tylko w przypadku kobiet		Tak, ale tylko w przypadku mężczyzn		Nie, ani w przypadku kobiet, ani mężczyzn	
	Mężczyźni	Kobiety	Mężczyźni	Kobiety	Mężczyźni	Kobiety	Mężczyźni	Kobiety
	w procentach							
18-24 lata	69	75	17	3	0	0	14	23
25-34	80	75	5	1	0	0	16	24
35-44	73	70	3	6	0	0	24	24
45-54	77	50	6	8	0	2	18	41
55-64	64	48	3	5	0	0	34	47
65 lat i więcej	45	30	1	2	0	2	54	67

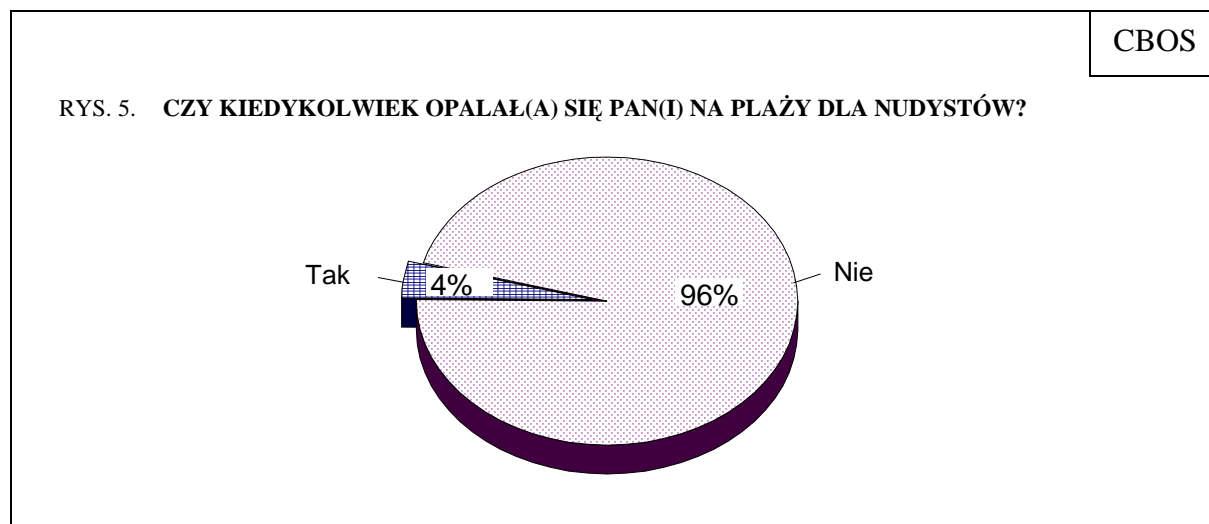
Z odpowiedzi na poprzednie pytanie można pośrednio wnioskować, że Polacy zaakceptowaliby istnienie wyznaczonych plaż dla nudystów. Potwierdza to także rozkład odpowiedzi na kolejne pytanie. Ponad trzy czwarte ogółu badanych (77%) jest bowiem zdania, że powinny być wyznaczone plaże, na których ludzie mogliby przebywać nago. Niespełna jedna czwarta ankietowanych (23%) sceptycznie odnosi się do utworzenia takich miejsc.



Kobiety częściej niż mężczyźni uważają, że nie powinny istnieć plaże dla nudystów, choć w większości optują za takim rozwiązaniem. Największy sprzeciw wyrażają najstarsi ankietowani, osoby z wykształceniem podstawowym, rolnicy, badani pracujący w prywatnych

gospodarstwach rolnych i najbardziej zaangażowani religijnie. Za funkcjonowaniem takich plaż częściej opowiadają się respondenci o przekonaniach lewicowych i centrowych niż zwolennicy prawicy.

Ankietowanych zapytaliśmy również, czy kiedykolwiek opalali się na plaży dla nudystów. Niewielu (4%) odpowiedziało twierdząco, pozostali (96%) nie mieli takich doświadczeń.



Płeć badanych nie wpływa na deklaracje w tym zakresie. Odpowiedzi twierdzące są relatywnie częstsze wśród mieszkańców największych aglomeracji miejskich, osób z wyższym wykształceniem i najlepiej zarabiających. Właściwie nie mają takich doświadczeń osoby powyżej 65 roku życia, renciści, emeryci, respondenci najslabiej wykształceni, robotnicy niewykwalifikowani, rolnicy i badani najczęściej praktykujący religijnie.



Polacy skłonni byliby zaakceptować opalanie się kobiet w stroju topless, ale tylko w wyznaczonych miejscach. Gdyby to jednak zależało wyłącznie od kobiet, przewaga aprobaty nad dezaprobatą byłaby minimalna. Należy też podkreślić, że powszechne jest nieakceptowanie nagości na ogólnodostępnych plażach. Jeśli jednak chodzi o utworzenie plaż dla nudystów i opalanie się nago w wyznaczonych miejscach, Polacy są raczej przychylni, choć, jak pokazują wyniki naszego sondażu, tylko nieliczni mają takie doświadczenia.

Opracował
Michał FELIKSIĄK

A N E K S

Tabela 1. Czy akceptuje Pan(i) opalanie się na plaży topless, czyli bez górnej części garderoby w przypadku kobiet, czy też nie? 1 - Tak, akceptuję takie opalanie na każdej plaży; 2 - Tak, akceptuję takie opalanie, ale tylko na wyznaczonym odcinku plaży; 3 - Nie, nie akceptuję takiego opalania na jakiegokolwiek plaży

(%)

	1	2	3	Liczba osób
Ogółem	22	41	37	855
Płeć				
Mężczyźni	30	47	22	409
Kobiety	15	36	49	446
Wiek				
18-24 lat	29	49	22	122
25-34	34	45	22	152
35-44	27	50	23	138
45-54	26	38	36	160
55-64	12	41	46	133
65 lat i więcej	7	27	66	150
Miejsce zamieszkania				
Wieś	17	37	46	315
Miasto do 20 tys.	25	35	40	120
20-100 tys.	23	46	31	168
101-500 tys.	24	44	32	154
501 tys.i więcej mieszk.	32	50	18	98
Wykształcenie				
Podstawowe	13	32	55	245
Zasadnicze zawodowe	22	41	37	219
Średnie	26	47	27	298
Wyższe	37	49	15	93
Grupa społ.-zaw. pracujący				
Kadra kier., inteligencja	40	43	17	47
Prac.umysł.niż.szczebła	35	41	24	84
Pracownicy fiz.- umysł.	25	51	25	81
Robotnicy wykwalifikowani	27	47	26	84
Robotnicy niewykwalifik.	31	40	29	60
Rolnicy	27	36	37	44
Pracujący na własny rach.	32	51	18	33
Bierni zawodowo				
Renciści	10	36	53	55
Emeryci	10	30	59	195
Uczniowie i studenci	30	55	15	44
Bezrobotni	14	50	36	68
Gospodynie domowe i inni	17	41	42	60
Pracuje w:				
inst. państw., publicznej	29	40	30	121
spółce właścicieli				
prywatnych i państwa	33	56	11	67
sekt. pryw. poza rolnict.	34	45	22	194
prywatnym gosp. rolnym	21	44	35	41
Dochody na jedną osobę				
Do 300 zł	15	40	46	68
301-500	29	35	36	110
501-900	14	45	41	171
901-1200	20	36	43	107
Powyżej 1200 zł	32	49	19	96
Ocena własnych war. mater.				
Złe	17	42	41	186
Średnie	20	41	39	395
Dobre	29	42	29	274
Udział w prakt. religijnych				
Kilka razy w tygodniu	3	28	69	59
Raz w tygodniu	16	43	41	412
1-2 razy w miesiącu	24	46	30	148
Kilka razy w roku	35	43	21	146
W ogóle nie uczestniczy	39	33	28	90
Poglądy polityczne				
Lewica	32	39	29	126
Centrum	26	43	31	267
Prawica	20	40	39	242
Trudno powiedzieć	15	41	44	220

Tabela 2. Czy akceptuje Pan(i) opalanie się bez ubrania, nago **na każdej plaży**, czy też nie? 1 - Tak, zarówno w przypadku kobiet, jak i mężczyzn; 2 - Tak, ale tylko w przypadku kobiet; 3 - Tak, ale tylko w przypadku mężczyzn; 4 - Nie, ani w przypadku kobiet, ani mężczyzn

(%)

	1	2	3	4	Liczba osób
Ogółem	5	5	0	90	856
Płeć					
Mężczyźni	7	7	0	85	409
Kobiety	2	2	1	95	447
Wiek					
18-24 lat	4	7	0	89	121
25-34	4	7	1	88	153
35-44	5	6	0	89	138
45-54	7	4	0	88	162
55-64	3	2	1	95	132
65 lat i więcej	4	1	2	93	150
Miejsce zamieszkania					
Wieś	3	5	0	92	314
Miasto do 20 tys.	5	5	1	89	120
20-100 tys.	3	5	0	91	168
101-500 tys.	6	5	0	89	156
501 tys.i więcej mieszk.	9	2	2	87	98
Wykształcenie					
Podstawowe	4	3	1	92	246
Zasadnicze zawodowe	3	5	0	92	220
Średnie	5	6	0	88	297
Wyższe	9	5	0	86	93
Grupa społ.-zaw. pracujący					
Kadra kier., inteligencja	7	6	0	86	47
Prac.umysł.niż.szczebla	5	5	0	90	84
Pracownicy fiz.- umysł.	1	5	0	93	81
Robotnicy wykwalifikowani	6	5	0	88	84
Robotnicy niewykwalifik.	6	5	0	89	58
Rolnicy	12	8	0	80	44
Pracujący na własny rach.	15	12	0	73	33
Bierni zawodowo					
Renciści	5	0	3	92	55
Emeryci	3	2	0	94	195
Uczniowie i studenci	0	10	0	90	44
Bezrobotni	4	7	2	87	68
Gospodynie domowe i inni	0	2	1	97	62
Pracuje w:					
inst. państw., publicznej	7	5	0	87	121
spółce właścicieli					
prywatnych i państwa	7	3	0	91	67
sekt. pryw. poza rolnict.	6	7	0	87	192
prywatnym gosp. rolnym	9	9	0	82	41
Dochody na jedną osobę					
Do 300 zł	4	5	0	91	69
301-500	3	1	1	95	110
501-900	3	3	1	93	171
901-1200	7	1	0	91	107
Powyżej 1200 zł	5	4	0	90	96
Ocena własnych war. mater.					
Złe	4	3	1	92	185
Średnie	5	5	0	90	396
Dobre	5	5	0	90	274
Udział w prakt. religijnych					
Kilka razy w tygodniu	0	0	0	100	59
Raz w tygodniu	4	4	0	91	411
1-2 razy w miesiącu	2	8	0	90	148
Kilka razy w roku	11	3	2	85	146
W ogóle nie uczestniczy	6	7	0	87	91
Poglądy polityczne					
Lewica	2	4	0	94	128
Centrum	7	4	1	88	268
Prawica	4	5	0	91	242
Trudno powiedzieć	3	6	1	90	218

Tabela 3. Czy akceptuje Pan(i) opalanie się bez ubrania, nago **na wyznaczonym odcinku plaży, na plaży dla nudystów**, czy też nie? 1 - Tak, zarówno w przypadku kobiet, jak i mężczyzn; 2 - Tak, ale tylko w przypadku kobiet; 3 - Tak, ale tylko w przypadku mężczyzn; 4 - Nie, ani w przypadku kobiet, ani mężczyzn

(%)

	1	2	3	4	Liczba osób
Ogółem	62	5	0	33	857
Płeć					
Mężczyźni	69	6	0	25	409
Kobiety	55	4	1	40	448
Wiek					
18-24 lat	72	10	0	18	122
25-34	77	3	0	20	153
35-44	72	4	0	24	138
45-54	62	7	1	30	162
55-64	55	4	0	41	132
65 lat i więcej	36	1	1	62	150
Miejsce zamieszkania					
Wieś	51	4	1	44	315
Miasto do 20 tys.	60	3	0	38	120
20-100 tys.	68	5	0	27	168
101-500 tys.	72	5	0	23	156
501 tys.i więcej mieszk.	74	10	2	14	98
Wykształcenie					
Podstawowe	45	2	1	52	246
Zasadnicze zawodowe	60	7	1	32	220
Średnie	72	5	0	23	298
Wyższe	80	6	0	14	93
Grupa społ.-zaw. pracujący					
Kadra kier., inteligencja	89	0	0	11	47
Prac.umysł.niż.szczebla	71	7	0	22	84
Pracownicy fiz.- umysł.	71	6	0	23	81
Robotnicy wykwalifikowani	72	5	2	21	84
Robotnicy niewykwalifik.	66	3	0	31	59
Rolnicy	45	8	0	46	44
Pracujący na własny rach.	78	17	0	5	33
Bierni zawodowo					
Renciści	42	4	3	51	55
Emeryci	42	2	0	56	195
Uczniowie i studenci	78	7	0	16	44
Bezrobotni	66	9	0	24	68
Gospodynie domowe i inni	67	2	0	31	62
Pracuje w:					
inst. państw., publicznej	67	7	1	25	121
spółce właścicieli					
prywatnych i państwa	78	3	0	18	67
sekt. pryw. poza rolnict.	78	6	0	15	193
prywatnym gosp. rolnym	42	9	0	49	41
Dochody na jedną osobę					
Do 300 zł	58	7	0	36	69
301-500	65	1	1	32	110
501-900	59	4	0	37	171
901-1200	54	8	0	38	107
Powyżej 1200 zł	79	4	0	17	96
Ocena własnych war. mater.					
Złe	58	3	1	38	185
Średnie	59	6	0	35	398
Dobre	70	5	0	26	274
Udział w prakt. religijnych					
Kilka razy w tygodniu	37	0	0	63	59
Raz w tygodniu	57	4	0	39	413
1-2 razy w miesiącu	66	9	0	25	148
Kilka razy w roku	73	6	1	20	146
W ogóle nie uczestniczy	73	7	0	20	91
Poglądy polityczne					
Lewica	68	6	0	26	128
Centrum	63	6	0	31	268
Prawica	62	3	1	34	242
Trudno powiedzieć	57	6	1	37	219

Tabela 4. Czy, Pana(i) zdaniem, powinny istnieć wyznaczone plaże dla osób, które chcą się opalać nago, czy też nie powinno być takich miejsc? 1 - Tak, powinny być takie miejsca; 2 - Nie, nie powinno być takich miejsc

(%)

	1	2	Liczba osób
Ogółem	77	23	857
Płeć			
Mężczyźni	84	16	409
Kobiety	71	29	448
Wiek			
18-24 lat	86	14	122
25-34	88	12	153
35-44	87	13	138
45-54	79	21	162
55-64	71	29	132
65 lat i więcej	52	48	150
Miejsce zamieszkania			
Wieś	67	33	315
Miasto do 20 tys.	74	26	120
20-100 tys.	85	15	168
101-500 tys.	85	15	156
501 tys.i więcej mieszk.	87	13	98
Wykształcenie			
Podstawowe	62	38	246
Zasadnicze zawodowe	76	24	220
Średnie	85	15	298
Wyższe	92	8	93
Grupa społ.-zaw. pracujący			
Kadra kier., inteligencja	92	8	47
Prac.umysł.niż.szczebła	91	9	84
Pracownicy fiz.- umysł.	84	16	81
Robotnicy wykwalifikowani	85	15	84
Robotnicy niewykwalifik.	73	27	59
Rolnicy	63	37	44
Pracujący na własny rach.	92	8	33
Bierni zawodowo			
Renciści	68	32	55
Emeryci	59	41	195
Uczniowie i studenci	91	9	44
Bezrobotni	87	13	68
Gospodynie domowe i inni	77	23	62
Pracuje w:			
inst. państw., publicznej	87	13	121
spółce właścicieli			
prywatnych i państwa	87	13	67
sekt. pryw. poza rolnict.	87	13	193
prywatnym gosp. rolnym	57	43	41
Dochody na jedną osobę			
Do 300 zł	74	26	69
301-500	78	22	110
501-900	75	25	171
901-1200	76	24	107
Powyżej 1200 zł	88	12	96
Ocena własnych war. mater.			
Złe	73	27	185
Średnie	73	27	398
Dobre	85	15	274
Udział w prakt. religijnych			
Kilka razy w tygodniu	66	34	59
Raz w tygodniu	73	27	413
1-2 razy w miesiącu	79	21	148
Kilka razy w roku	84	16	146
W ogóle nie uczestniczy	88	12	91
Poglądy polityczne			
Lewica	84	16	128
Centrum	81	19	268
Prawica	74	26	242
Trudno powiedzieć	71	29	219

Tabela 5. Czy kiedykolwiek opalał(a) się Pan(i) na plaży dla nudystów?

(%)

	Tak	Nie	Liczba osób
Ogółem	4	96	857
Płeć			
Mężczyźni	6	94	408
Kobiety	4	96	449
Wiek			
18-24 lat	5	95	122
25-34	8	92	153
35-44	3	97	138
45-54	6	94	160
55-64	4	96	133
65 lat i więcej	0	100	151
Miejsce zamieszkania			
Wieś	4	96	316
Miasto do 20 tys.	3	97	120
20-100 tys.	4	96	168
101-500 tys.	3	97	156
501 tys.i więcej mieszk.	9	91	98
Wykształcenie			
Podstawowe	2	98	247
Zasadnicze zawodowe	5	95	219
Średnie	4	96	298
Wyższe	13	87	93
Grupa społ.-zaw. pracujący			
Kadra kier., inteligencja	8	92	47
Prac.umysł.niż.szczebła	8	92	84
Pracownicy fiz.- umysł.	5	95	81
Robotnicy wykwalifikowani	6	94	83
Robotnicy niewykwalifik.	1	99	60
Rolnicy	1	99	44
Pracujący na własny rach.	10	90	33
Bierni zawodowo			
Renciści	0	100	55
Emeryci	1	99	195
Uczniowie i studenci	4	96	44
Bezrobotni	9	91	68
Gospodynie domowe i inni	9	91	62
Pracuje w:			
inst. państw., publicznej	8	92	121
spółce właścicieli			
prywatnych i państwa	7	93	66
sekt. pryw. poza rolnict.	6	94	194
prywatnym gosp. rolnym	5	95	41
Dochody na jedną osobę			
Do 300 zł	6	94	69
301-500	2	98	110
501-900	3	97	171
901-1200	2	98	107
Powyżej 1200 zł	11	89	96
Ocena własnych war. mater.			
Złe	4	96	186
Średnie	4	96	397
Dobre	6	94	274
Udział w prakt. religijnych			
Kilka razy w tygodniu	2	98	59
Raz w tygodniu	4	96	414
1-2 razy w miesiącu	5	95	148
Kilka razy w roku	5	95	145
W ogóle nie uczestniczy	8	92	91
Poglądy polityczne			
Lewica	3	97	127
Centrum	6	94	268
Prawica	4	96	242
Trudno powiedzieć	4	96	221