



## **CENTRUM BADANIA OPINII SPOŁECZNEJ**

SEKRETARIAT  
OŚRODEK INFORMACJI

629 - 35 - 69, 628 - 37 - 04  
693 - 46 - 92, 625 - 76 - 23

UL. ŻURAWIA 4A, SKR. PT.24  
00 - 503 W A R S Z A W A  
TELEFAX 629 - 40 - 89

INTERNET

<http://www.cbos.pl>

E-mail: [sekretariat@cbos.pl](mailto:sekretariat@cbos.pl)

BS/68/2008

### **POLACY O SYTUACJI W TYBECIE I IGRZYSKACH OLIMPIJSKICH W CHINACH**

KOMUNIKAT Z BADAŃ

WARSZAWA, MAJ 2008

PRZEDRUK I ROZPOWSZECHNIANIE MATERIAŁÓW CBOS W CAŁOŚCI LUB W CZĘŚCI ORAZ WYKORZYSTANIE DANYCH EMPIRYCZNYCH  
JEST DOZWOLONE WYŁĄCZNIE Z PODANIEM ŹRÓDŁA



Znak jakości przyznany CBOS przez Organizację Firm Badania Opinii i Rynku  
12 października 2007 roku

W lipcu 2001 roku – mimo licznych protestów obrońców praw człowieka – Międzynarodowy Komitet Olimpijski podjął decyzję o tym, że to Pekin, a nie Toronto, Paryż, Sztambuł czy Osaka, będzie organizatorem letniej olimpiady w 2008 roku. Od początku decyzja ta wzbudzała liczne kontrowersje – przede wszystkim ze względu na notoryczne łamanie praw człowieka w Chinach, co – jak zwracano uwagę – pozostaje sprzeczne z ideą ruchu olimpijskiego. Tłumaczono wówczas, że wybór Chin na organizatora igrzysk ma właśnie (między innymi) służyć poszerzeniu swobód obywatelskich oraz poprawie przestrzegania standardów poszanowania praw człowieka w tym kraju. Jak się jednak okazuje, wraz z upływem czasu, który pozostał do rozpoczęcia olimpiady, kontrowersji tych zamiast ubywać – ciągle przybywa, szczególnie od marcowych zamieszek w Tybecie, w których śmierć poniosło wiele osób demonstrujących swoje niezadowolenie z sytuacji w tym regionie. Po tych wydarzeniach nasiliły się w świecie, w tym także w Polsce, głosy wzywające do zbojkotowania igrzysk w Pekinie lub przynajmniej zastosowania innej formy protestu, będącej wyrazem sprzeciwu wobec polityki realizowanej przez chińskie władze.

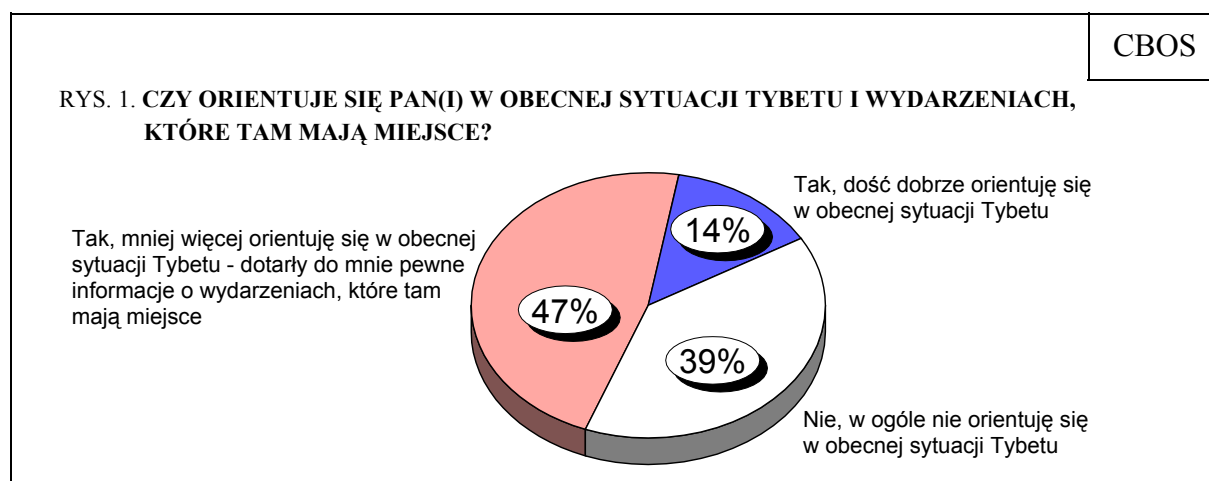
W kwietniowym sondażu<sup>1</sup> zapytaliśmy Polaków o ich wiedzę na temat wydarzeń w Tybecie, poprosiliśmy ich także o ocenę polityki Chin wobec tego regionu oraz o wskazanie ewentualnych form protestu, jakie – na znak sprzeciwu wobec sytuacji w Chinach – powinni zastosować polscy politycy czy też zawodnicy mający wziąć udział w tegorocznej olimpiadzie.

---

<sup>1</sup> Badanie „Aktualne problemy i wydarzenia” (215) zrealizowano w dniach 11–14 kwietnia 2008 roku na liczącej 1101 osób reprezentatywnej próbie losowej dorosłych mieszkańców Polski.

## SYTUACJA W TYBECIE

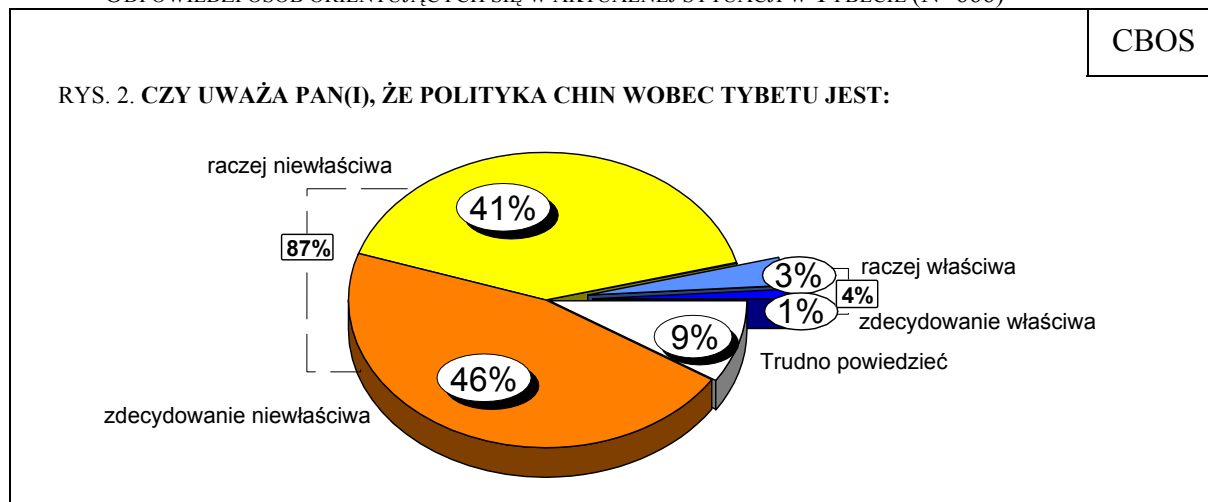
Z uzyskanych deklaracji wynika, że większość Polaków (61%) orientuje się w obecnej sytuacji Tybetu i wydarzeniach, które tam mają miejsce. Jednak tylko 14% z nich określa swoją wiedzę na ten temat jako dość dobrą, natomiast pozostali (47%) – jako wyłącznie orientacyjną (przyznają, że dotarli do nich pewne informacje o wydarzeniach w tym regionie).



Wyraźnie większą orientację w sytuacji Tybetu deklarują mężczyźni niż kobiety. Stan wiedzy na ten temat istotnie wzrasta ponadto wraz z wykształceniem badanych, wielkością miejscowości, w której mieszkają, oraz statusem materialnym. Największą wiedzę o aktualnych wydarzeniach w Tybecie deklarują respondenci osiągający najwyższe dochody *per capita* i najlepiej oceniający własną sytuację materialną, a także mieszkańcy największych miast oraz osoby z wyższym wykształceniem, natomiast ze względu na status zawodowy – kadra kierownicza i inteligencja, uczniowie i studenci oraz badani pracujący na własny rachunek (zob. tabele aneksowe).

Spośród tych, którzy orientują się w aktualnych wydarzeniach w Tybecie, zdecydowana większość (87%) potępia działania Chin stosowane wobec mieszkańców tego regionu (z czego 46% robi to w sposób zdecydowany). Co jedenasty respondent zorientowany w tej kwestii (9%) nie potrafi jednoznacznie ocenić chińskiej polityki w tym względzie, a czterech na stu (4%) wyraża się o niej raczej (3%) lub zdecydowanie (1%) pozytywnie.

ODPOWIEDZI OSÓB ORIENTUJĄCYCH SIĘ W AKTUALNEJ SYTUACJI W TYBECIE (N=666)



Ci, którzy dość dobrze orientują się w sytuacji Tybetu, niemal jednomyślnie potępiają politykę Chin wobec tego regionu, natomiast mniej zorientowani w marcowych wydarzeniach w Lhasie i innych miastach częściej mają problem z oceną działań władz chińskich.

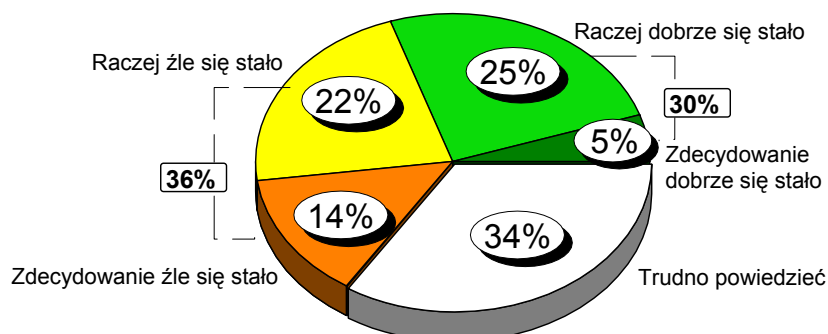
Tabela 1

Czy orientuje się Pan(i) w obecnej sytuacji Tybetu i wydarzeniach, które tam mają miejsce?	Czy uważa Pan(i), że polityka Chin wobec Tybetu jest:		
	właściwa	niewłaściwa	Trudno powiedzieć
	w procentach		
Tak, dość dobrze orientuję się w obecnej sytuacji Tybetu	2	96	2
Tak, mniej więcej orientuję się w obecnej sytuacji Tybetu – dotarły do mnie pewne informacje o wydarzeniach, które tam mają miejsce	4	84	12

### OLIMPIADA W PEKINIE

Ocena przyznania Chinom organizacji letnich igrzysk olimpijskich w 2008 roku wypada wśród Polaków dość niejednoznacznie. Prawie co trzeci respondent (30%) popiera tę decyzję, niewiele więcej osób (36%) ją krytykuje, a 34% nie ma sprecyzowanej opinii na ten temat. Należy jednak zaznaczyć, że niemal trzykrotnie więcej jest zdecydowanych przeciwników rozgrywania igrzysk w Pekinie niż zdecydowanych zwolenników tej idei (14% wobec 5%).

RYS. 3. CZY, PANA(I) ZDANIEM, DOBRZE CZY TEŻ ŹLE SIĘ STAŁO, ŻE CHINY ZOSTAŁY WYBRANE NA GOSPODARZA LETNICH IGRZYSK OLIMPIJSKICH W 2008 ROKU?



Entuzjaści organizowania igrzysk w Chinach to przede wszystkim osoby w wieku od 18 do 24 lat (43%), zwłaszcza uczniowie i studenci (44%), a ponadto robotnicy wykwalifikowani (43%) i niewykwalifikowani (40%) oraz badani o lewicowych poglądach politycznych. Częściej też mężczyźni (37%) niż kobiety (26%).

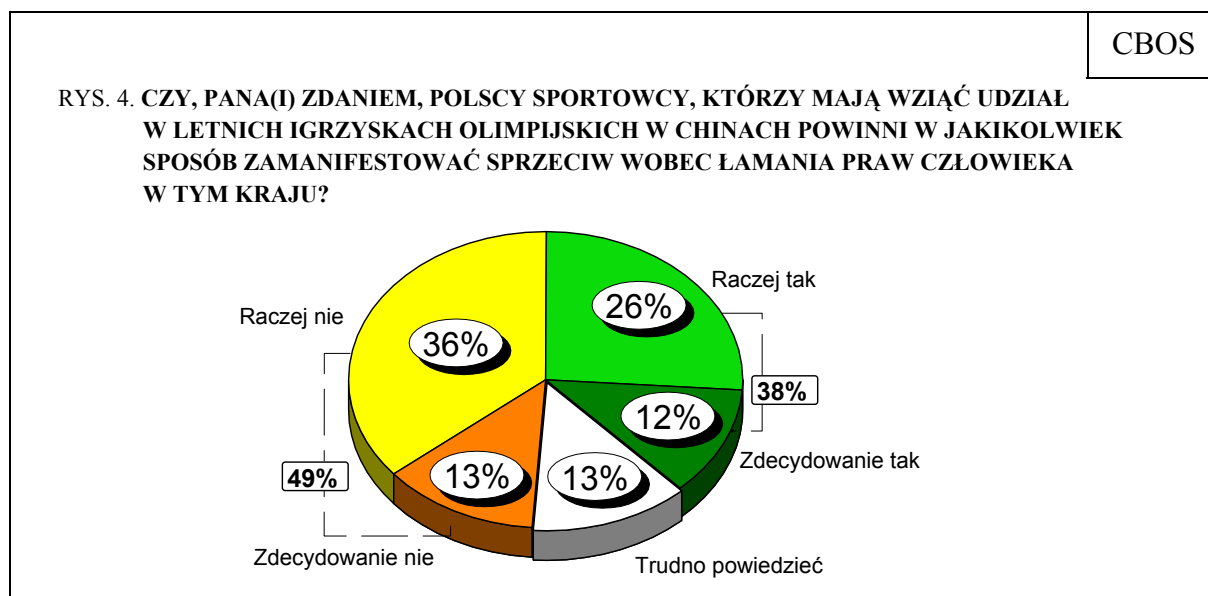
Co istotne, ci, którzy w miarę dobrze orientują się w obecnej sytuacji Tybetu, znacznie częściej wypowiadają się krytycznie na temat przyznania Chinom organizacji olimpiady niż osoby słabo zorientowane, a tym bardziej w ogóle nieorientujące się w tej kwestii. Nieorientowani w wydarzeniach z marca br. najczęściej nie potrafią odnieść się do decyzji MKOl-u z 2001 roku.

Tabela 2

Czy orientuje się Pan(i) w obecnej sytuacji Tybetu i wydarzeniach, które tam mają miejsce?	Czy, Pana(i) zdaniem, dobrze czy też źle się stało, że Chiny zostały wybrane na gospodarza letnich igrzysk olimpijskich w 2008 roku?		
	Dobrze się stało	Źle się stało	Trudno powiedzieć
	w procentach		
Tak, dość dobrze orientuję się w obecnej sytuacji Tybetu	34	57	9
Tak, mniej więcej orientuję się w obecnej sytuacji Tybetu – dotarły do mnie pewne informacje o wydarzeniach, które tam mają miejsce	33	46	22
Nie, w ogóle nie orientuję się w obecnej sytuacji Tybetu	28	16	56

## PROTEST SPORTOWCÓW

Przekonanie o tym, że polscy sportowcy, którzy mają wziąć udział w letnich igrzyskach olimpijskich, powinni w jakikolwiek sposób zmanifestować sprzeciw wobec łamania praw człowieka w Chinach, wyraża niespełna dwie piąte badanych (38%). Blisko połowa respondentów (49%) jest raczej lub zdecydowanie przeciwna takiemu pomysłowi, a co ósmy (13%) nie ma na ten temat wyrobionej opinii.



Wyrazu sprzeciwu wobec sytuacji w Chinach oczekują od polskich olimpijczyków przede wszystkim ludzie młodzi (zwłaszcza uczniowie i studenci), stosunkowo najlepiej wykształceni (szczególnie pracownicy umysłowi), a także mieszkańcy największych miast (zob. tabele aneksowe).

Przekonanie, że polscy olimpijczycy uczestnicząc w letnich igrzyskach powinni w jakiś sposób zmanifestować sprzeciw wobec sytuacji w Chinach, istotnie wzrasta ponadto wraz z poziomem wiedzy respondentów o aktualnych wydarzeniach w Tybecie. Blisko dwie trzecie tych, którzy określają ją jako dobrą, oczekuje od sportowców zaangażowania w tym względzie, podczas gdy większość spośród średnio zorientowanych w sytuacji Tybetu czy – tym bardziej – w ogóle nieorientujących się w niej nie oczekuje żadnej reakcji ze strony polskich reprezentantów.

Tabela 3

Czy orientuje się Pan(i) w obecnej sytuacji Tybetu i wydarzeniach, które tam mają miejsce?	Czy, Pana(i) zdaniem, polscy sportowcy, którzy mają wziąć udział w letnich igrzyskach olimpijskich w Chinach powinni w jakikolwiek sposób zmanifestować sprzeciw wobec łamania praw człowieka w tym kraju?		
	TAK	NIE	Trudno powiedzieć
	w procentach		
Tak, dość dobrze orientuję się w obecnej sytuacji Tybetu	62	36	2
Tak, mniej więcej orientuję się w obecnej sytuacji Tybetu – dotarły do mnie pewne informacje o wydarzeniach, które tam mają miejsce	43	49	8
Nie, w ogóle nie orientuję się w obecnej sytuacji Tybetu	23	53	24

Ci, którzy uważają, że polscy sportowcy podczas olimpiady w Pekinie powinni w jakiś sposób zaprotestować przeciwko chińskim represjom, za najlepszą formę sprzeciwu uznali bojkot ceremonii otwarcia igrzysk (29%). Co szósty (16%) stwierdził, że medaliści powinni oddać trofea zdobyte na olimpiadzie, a tylko co dziewiąty (11%) przyznał, że polska ekipa powinna całkowicie zbojkotować udział w igrzyskach i w ogóle nie jechać do Chin.

Tabela 4

Czy, Pana(i) zdaniem, polscy sportowcy, którzy mają wziąć udział w igrzyskach olimpijskich w Pekinie, na znak sprzeciwu wobec łamania praw człowieka w Chinach powinni:	Zdecydowanie tak	Raczej tak	<b>TAK</b>	Raczej nie	Zdecydowanie nie	<b>NIE</b>	Trudno powiedzieć
	w procentach						
– zbojkotować udział w ceremonii otwarcia igrzysk	11	18	<b>29</b>	35	15	<b>40</b>	21
– oddać zdobyte medale	4	12	<b>16</b>	34	31	<b>65</b>	19
– zbojkotować udział w olimpiadzie i w ogóle na nią nie jechać	5	6	<b>11</b>	33	38	<b>71</b>	18
– zrobić coś innego	6	6	<b>12</b>	8	7	<b>15</b>	73

Badani, którzy – odpowiadając na pytanie otwarte – proponowali zastosowanie innych form protestu (w sumie 12% spośród wszystkich przekonanych o słuszności wyrażania przez sportowców sprzeciwu wobec sytuacji w Chinach), najczęściej sugerowali manifestowanie strojem, specjalnym znakiem wkomponowanym w strój lub wyglądem (łącznie 5%), a nieco rzadziej słowem, np. przez potępianie polityki Chin w trakcie wywiadów czy konferencji prasowych (3%), oraz gestem, np. wykonanie określonego znaku solidarności z Tybetem (1%).

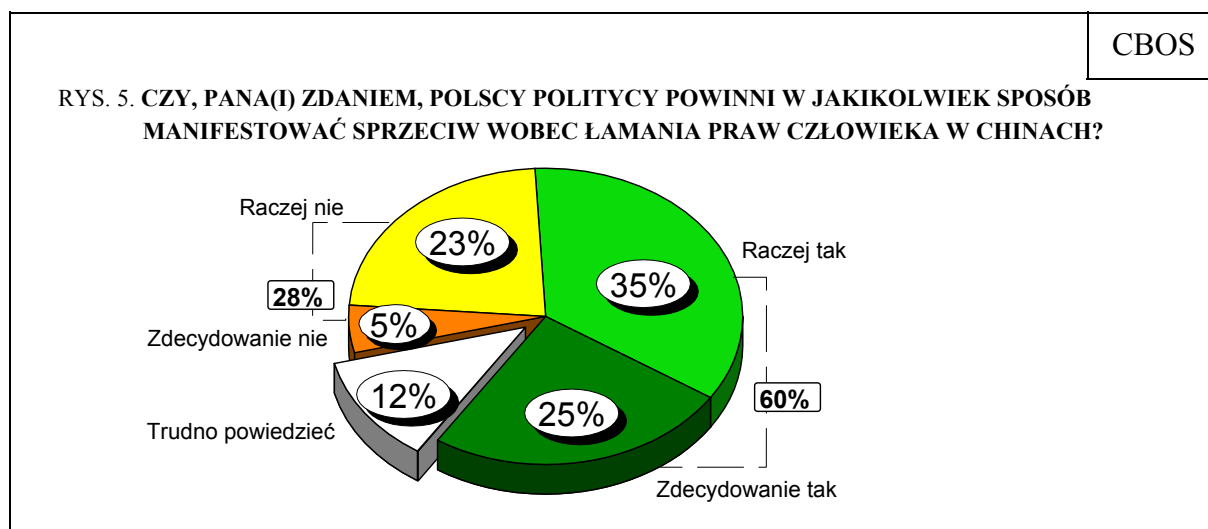


		CBOS
<b>Inne formy protestu sportowców wymieniane przez respondentów*</b>		
Zamanifestować strojem, znakiem wkomponowanym w strój lub wyglądem (specjalne koszulki, napisy/emblematy/symbole na koszulkach, kolor stroju w barwach Tybetu, wstążeczki/aksamitki w klapach marynarek, opaski, plakietki sprzeciwu, znaczki Solidarności, ogolić głowy)	5%	
Wyrażać sprzeciw słowny (prezentować w mediach postawę potępiającą łamanie praw człowieka, mówić głośno w wywiadach o swoim niezadowoleniu w tym względzie, wystosować jakiś apel, złożyć protest na ręce Chin)	3%	
Zamanifestować gestem (wszyscy powinni wykonać jednakowy gest/znak solidarności z Tybetem, wnieść transparent, wnieść flagi Tybetu itp.)	1%	
Zastosować jeszcze inne formy sprzeciwu (np. uczcić sytuację w Tybecie chwilą ciszy, zachować spokój, oddać swoje honorarium, zorganizować alternatywne zawody sportowe w innym miejscu, nie uczestniczyć w zamknięciu igrzysk, przekonywać inne kraje do walki z łamaniem praw człowieka)	2%	
Zamanifestować – ogólnie (bez wskazania na konkretną formę)	1%	
Trudno powiedzieć (nie wiem co, ale coś powinni zrobić)	1%	

\* Odpowiedzi osób przekonanych o konieczności zamanifestowania przez polskich sportowców sprzeciwu wobec sytuacji w Chinach

### PROTEST POLITYKÓW

Z uzyskanych deklaracji wynika, że – według Polaków – manifestowanie sprzeciwu wobec łamania praw człowieka w Chinach to zadanie nie tyle dla sportowców, ile raczej dla polityków. Przekonanie o tym, że polscy politycy powinni w jakikolwiek sposób zamanifestować swoją postawę w tej sprawie, wyraża aż 60% badanych. Tylko nieco ponad jedna czwarta (28%) uważa, że nie powinni oni w żaden sposób angażować się w tę sytuację. Co ósmy ankietowany (12%) nie ma wyrobionej opinii na ten temat.



Podobnie jak w przypadku sportowców, głównymi zwolennikami zaangażowania się polskich polityków w sprzeciw wobec łamania praw człowieka w Chinach są najmłodszy badani (głównie uczniowie i studenci), najlepiej wykształceni (zwłaszcza kadra kierownicza, pracownicy umysłowi i przedsiębiorcy), mieszkańcy największych aglomeracji, respondenci o prawicowych poglądach politycznych (zob. tabele aneksowe). Ponadto są to osoby najlepiej zorientowane – według własnych deklaracji – w sytuacji Tybetu (aż 85% z nich uważa, że polscy politycy nie powinni pozostać obojętni w tej sprawie). Najbardziej podzieleni w opiniach są natomiast ci, którzy w ogóle nie orientują się w sytuacji Tybetu (niemal równoliczne są wśród nich odsetki zwolenników i przeciwników politycznego zaangażowania Polski w sprawy tego regionu).

Tabela 5

Czy orientuje się Pan(i) w obecnej sytuacji Tybetu i wydarzeniach, które tam mają miejsce?	Czy, Pana(i) zdaniem, polscy politycy powinni w jakikolwiek sposób manifestować sprzeciw wobec łamania praw człowieka w Chinach?		
	TAK	NIE	Trudno powiedzieć
	w procentach		
Tak, dość dobrze orientuję się w obecnej sytuacji Tybetu	85	13	2
Tak, mniej więcej orientuję się w obecnej sytuacji Tybetu – dotarły do mnie pewne informacje o wydarzeniach, które tam mają miejsce	69	24	7
Nie, w ogóle nie orientuję się w obecnej sytuacji Tybetu	41	38	21

W potencjalnych elektoratach partyjnych włączenia się polskich polityków w ruch na rzecz większego przestrzegania praw człowieka w Chinach oczekują przede wszystkim zwolennicy Platformy Obywatelskiej (76%), nieco rzadziej Prawa i Sprawiedliwości (67%), a stosunkowo najrzadziej Polskiego Stronnictwa Ludowego (57%) i Sojuszu Lewicy Demokratycznej (54%).

Tabela 6

Potencjalne elektoraty	Czy, Pana(i) zdaniem, polscy politycy powinni w jakikolwiek sposób manifestować sprzeciw wobec łamania praw człowieka w Chinach?		
	TAK	NIE	Trudno powiedzieć
	w procentach		
PO	76	18	6
PiS	67	29	4
PSL*	57	36	7
SLD*	54	34	12
Niezdecydowani na udział w wyborach	48	34	18
Niezamierzający głosować	51	34	15

\* Dane dotyczące tych elektoratów należy traktować ostrożnie ze względu na niewielką ich liczebność w próbie

Jeżeli natomiast chodzi o preferowane formy protestu wobec sytuacji w Chinach, to można zauważyć, że Polacy oczekują od swoich polityków przede wszystkim podejmowania działań dyplomatycznych, takich jak apelowanie do władz chińskich o zmianę sytuacji w tym kraju (86% zwolenników zareagowania polskich polityków na sytuację w Chinach), a także namawianie innych krajów europejskich do podjęcia działań, które mogłyby wpłynąć na demokratyzację w Państwie Środka (69%). Zdecydowanie mniej podoba się rodakom pomysł nieuczestniczenia polityków w ceremonii otwarcia igrzysk (34%) oraz całkowitej rezygnacji z obecności na olimpiadzie (20%) czy – tym bardziej – zawieszenia współpracy handlowo-gospodarczej z Chinami (12%).

Tabela 7

Czy, Pana(i) zdaniem, polscy politycy na znak sprzeciwu wobec łamania praw człowieka w Chinach powinni:	Zdecydowanie tak	Raczej tak	<b>TAK</b>	Raczej nie	Zdecydowanie nie	<b>NIE</b>	Trudno powiedzieć
	w procentach						
– apelować do Chin o zmianę sytuacji w tym kraju	50	36	<b>86</b>	3	1	<b>4</b>	11
– namawiać inne kraje europejskie do podjęcia działań, które mogłyby wpłynąć na zmianę sytuacji w Chinach	31	38	<b>69</b>	12	4	<b>16</b>	15
– zbojkotować udział w ceremonii otwarcia igrzysk	15	19	<b>34</b>	28	20	<b>48</b>	18
– w ogóle zrezygnować z obecności na igrzyskach	10	10	20	30	31	61	19
– zawiesić współpracę handlowo-gospodarczą z Chinami	5	7	<b>12</b>	42	29	<b>71</b>	17
– zrobić coś innego	1	2	<b>3</b>	9	12	<b>21</b>	76

Wśród innych form protestu, które – zdaniem badanych – powinni zastosować politycy znalazły się między innymi: słowne wyrażanie sprzeciwu wobec łamania praw człowieka w Chinach oraz podejmowanie różnych działań międzynarodowych na rzecz zmiany sytuacji w tym kraju.

Inne formy protestu polityków wymieniane przez respondentów*	CBOS
Wyrażać sprzeciw słowny (dużo o tym mówić w mediach, naświetlać problem w TV, za każdym razem dawać do zrozumienia, że są przeciwni tej sytuacji)	1%
Podejmować konkretne działania na arenie międzynarodowej (zamanifestować swoją dezaprobatę na spotkaniu międzynarodowym, wystosować wspólnie z innymi krajami apel, w trakcie oficjalnych spotkań pokazywać przykład historii Polski, namawiać do przeanalizowania wydarzeń w Tybecie)	1%
Zastosować jeszcze inne formy sprzeciwu (np. uczcić sytuację w Tybecie chwilą ciszy, pomagać w zrozumieniu demokracji, użyć pomarańczowego akcentu, ogolić głowy, manifestować przed ambasadą chińską)	1%

\* Odpowiedzi osób przekonanych o konieczności zamanifestowania przez polskich polityków sprzeciwu wobec sytuacji w Chinach



Polacy, którzy przynajmniej częściowo są zorientowani w aktualnej sytuacji Tybetu, najwyraźniej zdają sobie sprawę z tego, że to nie sportowcy wybrali Pekin na gospodarza igrzysk olimpijskich. W związku z tym raczej nie oczekują od polskich olimpijczyków zaangażowania w akcje na rzecz poszanowania wolności obywatelskich w Chinach. Nie pozostają jednak obojętni na sytuację łamania praw człowieka w tym kraju i w większości domagają się od polskich polityków podjęcia działań (głównie dyplomatycznych), które pokazałyby czerwone światło polityce realizowanej przez chińskie władze i w jakiś sposób wpłynęły na wzrost demokracji w Państwie Środka.

Opracował

Rafał BOGUSZEWSKI

## A N E K S

Tabela 1. Czy orientuje się Pan(i) w obecnej sytuacji Tybetu i wydarzeniach, które tam mają miejsce? 1 - Tak, dość dobrze orientuję się w obecnej sytuacji Tybetu; 2 - Tak, mniej więcej orientuję się w obecnej sytuacji Tybetu - dotarły do mnie pewne informacje o wydarzeniach, które tam mają miejsce; 3 - Nie, w ogóle nie orientuję się w obecnej sytuacji Tybetu

(%)

	1	2	3	Liczba osób
Ogółem	14	47	39	1100
Płeć				
Mężczyźni	18	51	31	524
Kobiety	11	42	47	576
Wiek				
18-24 lata	11	51	38	159
25-34	17	48	35	205
35-44	11	50	39	180
45-54	17	49	33	180
55-64	19	41	40	181
65 lat i więcej	10	40	50	195
Miejsce zamieszkania				
Wieś	6	39	55	410
Miasto do 20 tys.	10	54	36	151
20-100 tys.	14	55	31	215
101-500 tys.	20	44	36	170
501 tys.i więcej mieszk.	32	51	17	155
Wykształcenie				
Podstawowe	7	35	57	290
Zasadnicze zawodowe	9	47	45	282
Średnie	17	52	31	373
Wyższe	30	53	17	156
Grupa społ.-zaw. pracujący				
Kadra kier.,inteligencja	24	60	16	98
Prac.umysł.niż.szczębla	21	50	29	90
Pracownicy fiz.- umysł.	13	56	31	89
Robotnicy wykwalifikowani	13	49	38	131
Robotnicy niewykwalifik.	7	28	65	53
Rolnicy	0	44	56	33
Pracujący na własny rach.	34	39	26	41
Bierni zawodowo				
Renciści	6	38	55	106
Emeryci	14	40	47	252
Uczniowie i studenci	18	59	23	90
Bezrobotni	5	51	44	85
Gospodynie domowe i inni	19	29	52	33
Pracuje w:				
inst. państw., publicznej	22	51	27	155
spółce właścicieli				
prywatnych i państwa	12	49	39	75
sekt. pryw. poza rolnict.	16	49	35	279
prywatnym gosp. rolnym	4	40	56	43
Dochody na jedną osobę				
Do 300 zł	4	36	59	66
301-500	9	42	48	104
501-900	12	45	43	236
901-1200	11	59	31	145
Powyżej 1200 zł	30	47	23	144
Ocena własnych war. mater.				
Złe	9	38	53	198
Średnie	12	45	43	528
Dobre	20	53	27	374
Udział w prakt. religijnych				
Kilka razy w tygodniu	13	41	46	39
Raz w tygodniu	12	44	44	553
1-2 razy w miesiącu	14	50	37	199
Kilka razy w roku	16	51	33	198
W ogóle nie uczestniczy	24	47	29	110
Poglądy polityczne				
Lewica	23	52	25	126
Centrum	13	54	33	323
Prawica	20	51	29	355
Trudno powiedzieć	5	30	65	296



Tabela 2. Czy uważa Pan(i), że polityka Chin wobec Tybetu jest:

(%)

	właściwa	niewłaściwa	Trudno powiedzieć	Liczba osób
Ogółem	4	87	9	666
Płeć				
Mężczyźni	4	88	8	364
Kobiety	4	85	11	303
Wiek				
18-24 lata	4	86	11	98
25-34	8	81	12	134
35-44	3	91	6	109
45-54	3	89	8	120
55-64	2	89	10	109
65 lat i więcej	3	86	10	97
Miejsce zamieszkania				
Wieś	3	85	12	184
Miasto do 20 tys.	2	84	14	97
20-100 tys.	5	85	10	147
101-500 tys.	5	91	4	109
501 tys.i więcej mieszk.	3	90	7	128
Wykształcenie				
Podstawowe	3	82	15	123
Zasadnicze zawodowe	7	83	11	156
Średnie	2	89	9	257
Wyższe	4	92	4	130
Grupa społ.-zaw. pracujący				
Kadra kier.,inteligencja	1	94	5	82
Prac.umysł.niż.szczebla	1	94	5	64
Pracownicy fiz.- umysł.	10	80	10	60
Robotnicy wykwalifikowani	3	80	17	81
Robotnicy niewykwalifik.	16	84	0	18
Rolnicy	0	96	4	14
Pracujący na własny rach.	5	88	7	30
Bierni zawodowo				
Renciści	1	89	10	47
Emeryci	3	86	11	134
Uczniowie i studenci	3	92	6	70
Bezrobotni	6	73	21	48
Gospodynie domowe i inni	9	88	3	16
Pracuje w:				
inst. państw., publicznej	2	92	6	112
spółce właścicieli				
prywatnych i państwa	2	87	10	45
sekt. pryw. poza rolnict.	6	84	10	181
prywatnym gosp. rolnym	6	91	3	19
Dochody na jedną osobę				
Do 300 zł	4	84	12	27
301-500	4	82	14	54
501-900	4	85	11	135
901-1200	3	83	14	101
Powyżej 1200 zł	3	92	5	111
Ocena własnych war. mater.				
Złe	2	85	13	94
Średnie	5	86	10	300
Dobre	3	89	8	272
Udział w prakt. religijnych				
Kilka razy w tygodniu	0	88	12	21
Raz w tygodniu	4	86	10	308
1-2 razy w miesiącu	2	87	11	125
Kilka razy w roku	6	85	10	132
W ogóle nie uczestniczy	5	91	5	79
Poglądy polityczne				
Lewica	6	87	7	95
Centrum	4	84	12	217
Prawica	2	93	5	251
Trudno powiedzieć	7	76	17	103

Tabela 3. Czy, Pana(i) zdaniem, dobrze czy też źle się stało, że Chiny zostały wybrane na gospodarza letnich igrzysk olimpijskich w 2008 roku?

(%)

	Dobrze się stało	Źle się stało	Trudno powiedzieć	Liczba osób
Ogółem	30	36	34	1100
Płeć				
Mężczyźni	37	36	28	524
Kobiety	26	36	39	576
Wiek				
18-24 lata	43	31	25	159
25-34	34	36	29	205
35-44	29	35	36	180
45-54	28	41	30	180
55-64	30	39	31	181
65 lat i więcej	22	31	48	195
Miejsce zamieszkania				
Wieś	32	26	42	410
Miasto do 20 tys.	29	33	38	151
20-100 tys.	32	40	27	215
101-500 tys.	29	43	28	170
501 tys.i więcej mieszk.	29	49	22	155
Wykształcenie				
Podstawowe	26	26	48	290
Zasadnicze zawodowe	34	31	34	282
Średnie	34	41	25	373
Wyższe	27	48	26	156
Grupa społ.-zaw. pracujący				
Kadra kier.,inteligencja	24	53	23	98
Prac.umysł.niż.szczebła	31	38	31	90
Pracownicy fiz.- umysł.	32	36	32	89
Robotnicy wykwalifikowani	43	30	28	131
Robotnicy niewykwalifik.	40	25	35	53
Rolnicy	20	24	56	33
Pracujący na własny rach.	26	55	19	41
Bierni zawodowo				
Renciści	25	29	47	106
Emeryci	24	34	42	252
Uczniowie i studenci	44	44	12	90
Bezrobotni	36	25	40	85
Gospodynie domowe i inni	25	44	31	33
Pracuje w:				
inst. państw., publicznej	28	45	27	155
spółce właścicieli				
prywatnych i państwa	34	31	36	75
sekt. pryw. poza rolnict.	37	36	27	279
prywatnym gosp. rolnym	20	26	54	43
Dochody na jedną osobę				
Do 300 zł	34	30	35	66
301-500	27	31	42	104
501-900	28	36	36	236
901-1200	36	37	26	145
Powyżej 1200 zł	27	45	28	144
Ocena własnych war. mater.				
Źle	21	35	45	198
Średnie	30	33	37	528
Dobre	38	39	23	374
Udział w prakt. religijnych				
Kilka razy w tygodniu	24	37	39	39
Raz w tygodniu	31	32	37	553
1-2 razy w miesiącu	29	39	32	199
Kilka razy w roku	34	38	28	198
W ogóle nie uczestniczy	30	42	29	110
Poglądy polityczne				
Lewica	46	36	18	126
Centrum	29	37	34	323
Prawica	33	48	19	355
Trudno powiedzieć	23	20	58	296



Tabela 4. Czy, Pana(i) zdaniem, polscy sportowcy, którzy mają wziąć udział w letnich igrzyskach olimpijskich w Chinach, powinni w jakikolwiek sposób zmanifestować sprzeciw wobec łamania praw człowieka w tym kraju?

(%)

	Tak	Nie	Trudno powiedzieć	Liczba osób
Ogółem	38	49	13	1100
Płeć				
Mężczyźni	39	52	9	524
Kobiety	37	46	17	576
Wiek				
18-24 lata	50	39	11	159
25-34	43	47	10	205
35-44	42	46	12	180
45-54	35	55	10	180
55-64	37	50	13	181
65 lat i więcej	24	54	22	195
Miejsce zamieszkania				
Wieś	31	50	19	410
Miasto do 20 tys.	40	45	14	151
20-100 tys.	36	52	11	215
101-500 tys.	43	50	7	170
501 tys.i więcej mieszk.	53	41	7	155
Wykształcenie				
Podstawowe	36	42	22	290
Zasadnicze zawodowe	31	58	11	282
Średnie	42	48	10	373
Wyższe	46	45	8	156
Grupa społ.-zaw. pracujący				
Kadra kier.,inteligencja	46	44	10	98
Prac.umysł.niż.szczebla	55	39	6	90
Pracownicy fiz.- umysł.	39	46	15	89
Robotnicy wykwalifikowani	39	50	10	131
Robotnicy niewykwalifik.	45	29	26	53
Rolnicy	20	62	18	33
Pracujący na własny rach.	33	65	2	41
Bierni zawodowo				
Renciści	30	52	18	106
Emeryci	29	51	20	252
Uczniowie i studenci	54	41	4	90
Bezrobotni	32	58	10	85
Gospodynie domowe i inni	43	53	4	33
Pracuje w:				
inst. państw., publicznej	43	50	7	155
spółce właścicieli				
prywatnych i państwa	44	43	12	75
sekt. pryw. poza rolnict.	43	44	13	279
prywatnym gosp. rolnym	22	55	23	43
Dochody na jedną osobę				
Do 300 zł	43	40	17	66
301-500	40	46	14	104
501-900	41	47	12	236
901-1200	36	53	10	145
Powyżej 1200 zł	41	46	13	144
Ocena własnych war. mater.				
Złe	36	46	18	198
Średnie	34	52	14	528
Dobre	45	46	9	374
Udział w prakt. religijnych				
Kilka razy w tygodniu	37	38	26	39
Raz w tygodniu	36	49	15	553
1-2 razy w miesiącu	34	54	12	199
Kilka razy w roku	44	46	10	198
W ogóle nie uczestniczy	45	47	8	110
Poglądy polityczne				
Lewica	41	57	2	126
Centrum	38	54	8	323
Prawica	44	47	9	355
Trudno powiedzieć	30	41	29	296

Tabela 5. Czy, Pana(i) zdaniem, polscy politycy powinni w jakikolwiek sposób manifestować sprzeciw wobec łamania praw człowieka w Chinach?

(%)

	Tak	Nie	Trudno powiedzieć	Liczba osób
Ogółem	60	28	12	1100
Płeć				
Mężczyźni	65	29	6	524
Kobiety	56	28	16	576
Wiek				
18-24 lata	68	21	11	159
25-34	62	27	10	205
35-44	65	26	9	180
45-54	60	30	10	180
55-64	59	31	10	181
65 lat i więcej	49	32	20	195
Miejsce zamieszkania				
Wieś	51	33	16	410
Miasto do 20 tys.	68	22	10	151
20-100 tys.	64	25	12	215
101-500 tys.	60	32	8	170
501 tys. i więcej mieszk.	73	20	7	155
Wykształcenie				
Podstawowe	50	32	18	290
Zasadnicze zawodowe	55	34	11	282
Średnie	66	25	8	373
Wyższe	74	18	8	156
Grupa społ.-zaw. pracujący				
Kadra kier., inteligencja	75	16	9	98
Prac. umysł. niż. szczebla	71	19	10	90
Pracownicy fiz.- umysł.	66	28	6	89
Robotnicy wykwalifikowani	62	30	8	131
Robotnicy niewykwalifik.	48	33	19	53
Rolnicy	46	35	19	33
Pracujący na własny rach.	72	26	2	41
Bierni zawodowo				
Renciści	48	33	20	106
Emeryci	52	32	16	252
Uczniowie i studenci	74	18	7	90
Bezrobotni	57	33	10	85
Gospodynie domowe i inni	58	38	3	33
Pracuje w:				
inst. państw., publicznej	70	23	7	155
spółce właścicieli				
prywatnych i państwa	67	22	11	75
sekt. pryw. poza rolnictw.	64	27	10	279
prywatnym gosp. rolnym	41	35	24	43
Dochody na jedną osobę				
Do 300 zł	58	36	5	66
301-500	52	36	11	104
501-900	63	27	10	236
901-1200	63	28	9	145
Powyżej 1200 zł	69	21	9	144
Ocena własnych war. mater.				
Złe	56	30	14	198
Średnie	55	32	12	528
Dobre	70	21	10	374
Udział w prakt. religijnych				
Kilka razy w tygodniu	60	24	17	39
Raz w tygodniu	59	30	12	553
1-2 razy w miesiącu	56	32	11	199
Kilka razy w roku	65	21	14	198
W ogóle nie uczestniczy	67	28	5	110
Poglądy polityczne				
Lewica	60	34	6	126
Centrum	64	30	6	323
Prawica	70	26	5	355
Trudno powiedzieć	45	26	28	296