

## **CENTRUM BADANIA OPINII SPOŁECZNEJ**

SEKRETARIAT  
OŚRODEK INFORMACJI

629 - 35 - 69, 628 - 37 - 04  
693 - 46 - 92, 625 - 76 - 23

UL. ŻURAWIA 4A, SKR. PT.24  
00 - 503 W A R S Z A W A  
TELEFAX 629 - 40 - 89

INTERNET

<http://www.cbos.pl>

E-mail: [sekretariat@cbos.pl](mailto:sekretariat@cbos.pl)

BS/69/2008

### **OPINIA SPOŁECZNA O TARCZY ANTYRAKIETOWEJ W POLSCE**

KOMUNIKAT Z BADAŃ

WARSZAWA, MAJ 2008

PRZEDRUK I ROZPOWSZECHNIANIE MATERIAŁÓW CBOS W CAŁOŚCI LUB W CZĘŚCI ORAZ WYKORZYSTANIE DANYCH EMPIRYCZNYCH  
JEST DOZWOLONE WYŁĄCZNIE Z PODANIEM ŹRÓDŁA



Znak jakości przyznany CBOS przez Organizację Firm Badania Opinii i Rynku  
12 października 2007 roku

Wciąż nie ma jednoznacznej decyzji w sprawie amerykańskiej tarczy antyrakietowej w Polsce. Rząd negocjuje warunki jej budowy domagając się inwestycji Stanów Zjednoczonych w modernizację polskich sił zbrojnych. W sprawie dalszych losów systemu obronnego istotne jest też nieprzychylnie stanowisko Rosji – zarówno wobec budowy wyrzutni w Polsce, jak i radaru w Czechach. Pojawiła się nawet propozycja Amerykanów, która miała na celu poprawienie rosyjskiej percepcji tego przedsięwzięcia, dająca Rosjanom możliwość monitorowania statusu „uzbrojenia” wyrzutni, niemniej spotkała się ona z dość krytycznym przyjęciem przez stronę polską.

W kwietniowym sondażu<sup>1</sup> badani przedstawiali swój stosunek do instalacji wyrzutni przeciwrakiet w Polsce oraz do zagrożenia wynikającego z obecności takiej bazy na terytorium naszego kraju. Deklarowali także, czy byłiby skłonni zaakceptować inspektorów rosyjskich kontrolujących wykonywane instalacje.

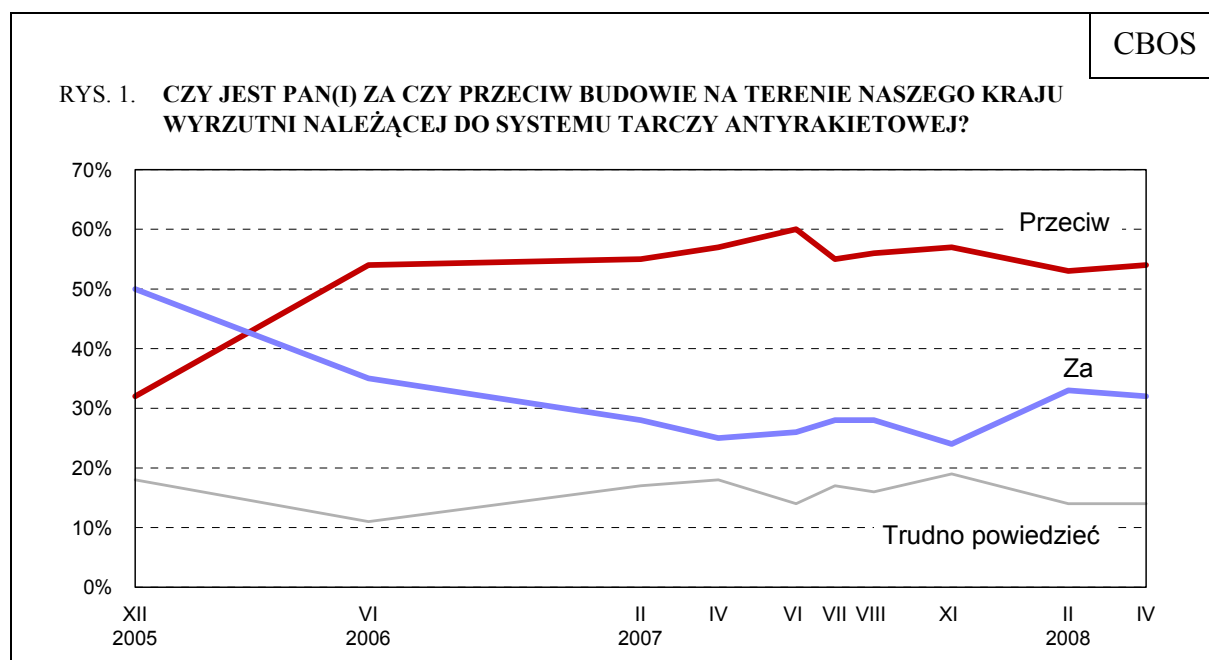
Ponad połowa społeczeństwa (54%) nie popiera budowy na terytorium naszego kraju wyrzutni należącej do systemu tarczy antyrakietowej. Aprobatę tej koncepcji deklaruje blisko co trzeci Polak (32%), natomiast pozostali (14%) nie zajmują określonego stanowiska. Od sondażu przeprowadzonego w lutym opinie w tej sprawie właściwie się nie zmieniły. Należy jednak zauważyć, że w tegorocznych badaniach społeczeństwo – choć w większości przeciwne budowie tarczy – nieco bardziej przychylnie odnosi się do tego przedsięwzięcia niż w zeszłym roku. Od tamtego czasu zmieniła się rządowa strategia negocjacyjna, która została uzupełniona o postulat, by Stany Zjednoczone zainwestowały w modernizację polskiej armii. Być może, ma to wpływ na bardziej korzystne postrzeganie obecności tarczy na terytorium naszego kraju.

---

<sup>1</sup> Badanie „Aktualne problemy i wydarzenia” (215) zrealizowano w dniach 11–14 kwietnia 2008 roku na liczącej 1101 osób reprezentatywnej próbie losowej dorosłych mieszkańców Polski.

Tabela 1

Czy jest Pan(i) za czy przeciw budowie na terenie naszego kraju wyrzutni należącej do systemu tarczy antyrakietowej?	Wskazania respondentów według terminów badań									
	XII 2005	VI 2006	II 2007	IV 2007	VI 2007	VII 2007	VIII 2007	XI 2007	II 2008	IV 2008
	w procentach									
Zdecydowanie za ulokowaniem na terenie Polski takiej bazy	18	15	9	8	7	9	8	7	10	10
Raczej za	32	20	19	17	19	19	20	17	23	22
<b>ZA</b>	<b>50</b>	<b>35</b>	<b>28</b>	<b>25</b>	<b>26</b>	<b>28</b>	<b>28</b>	<b>24</b>	<b>33</b>	<b>32</b>
Raczej przeciw	17	26	25	24	25	28	26	28	29	25
Zdecydowanie przeciw ulokowaniu na terenie Polski takiej bazy	15	28	30	33	35	27	30	29	24	29
<b>PRZECIWIW</b>	<b>32</b>	<b>54</b>	<b>55</b>	<b>57</b>	<b>60</b>	<b>55</b>	<b>56</b>	<b>57</b>	<b>53</b>	<b>54</b>
Trudno powiedzieć	18	11	17	18	14	17	16	19	14	14



Stosunek do tej kwestii jest zróżnicowany ze względu na cechy społeczne i demograficzne respondentów. Sprzeciw wobec instalowania tarczy antyrakietowej wyraźnie częściej wyrażają kobiety niż mężczyźni, którzy niemal dwukrotnie częściej opowiadają się za jej budową. Wyższym poziomem poparcia dla tej inicjatywy wyróżniają się też najmłodszy badani, szczególnie zaś uczniowie i studenci (zob. tabele aneksowe). Poza tym przedsięwzięcie to relatywnie częściej akceptują mieszkańcy największych aglomeracji miejskich oraz osoby o najwyższym statusie materialnym. Więcej zwolenników budowy tarczy na terytorium Polski jest ponadto wśród ludzi identyfikujących się z prawicą niż wśród ankietowanych o centrowych czy też lewicowych poglądach politycznych. W pewnym stopniu potwierdzają to deklaracje potencjalnych elektoratów. Co prawda nie odnotowujemy

tu znacznych różnic między zwolennikami poszczególnych partii, jednak warto zauważyć, że ci, którzy w potencjalnych wyborach parlamentarnych zagłosowaliby na PiS, częściej niż zwolennicy pozostałych ugrupowań skłonni są akceptować amerykańską propozycję. Można jeszcze dodać, że wśród ankietowanych, którzy nie mają swojej reprezentacji na scenie politycznej, poziom dezaprobaty jest wyższy niż wśród pozostałych.

Tabela 2

Potencjalne elektoraty	Czy jest Pan(i) za czy przeciw budowie na terenie naszego kraju wyrzutni należącej do systemu tarczy antyrakietowej?		
	Za	Przeciw	Trudno powiedzieć
	w procentach		
PiS	47	38	15
PO	41	49	10
PSL*	41	47	12
SLD*	39	56	5
Niezdecydowani	19	65	16
Niezamierzający głosować	24	61	15

\* Dane dotyczące potencjalnych wyborców SLD oraz PSL należy traktować ostrożnie ze względu na niewielką ich liczebność w badanej próbie

Na stosunek do budowy wyrzutni antyrakiet w Polsce wpływa dość istotnie deklarowane zainteresowanie polityką<sup>2</sup>. Jak widać w poniższym zestawieniu, spośród osób charakteryzujących się dużym zainteresowaniem wydarzeniami politycznymi ponad połowa poparłaby powstanie bazy w Polsce. Natomiast im mniejsze zainteresowanie tą tematyką, tym niższy poziom poparcia dla tego przedsięwzięcia.

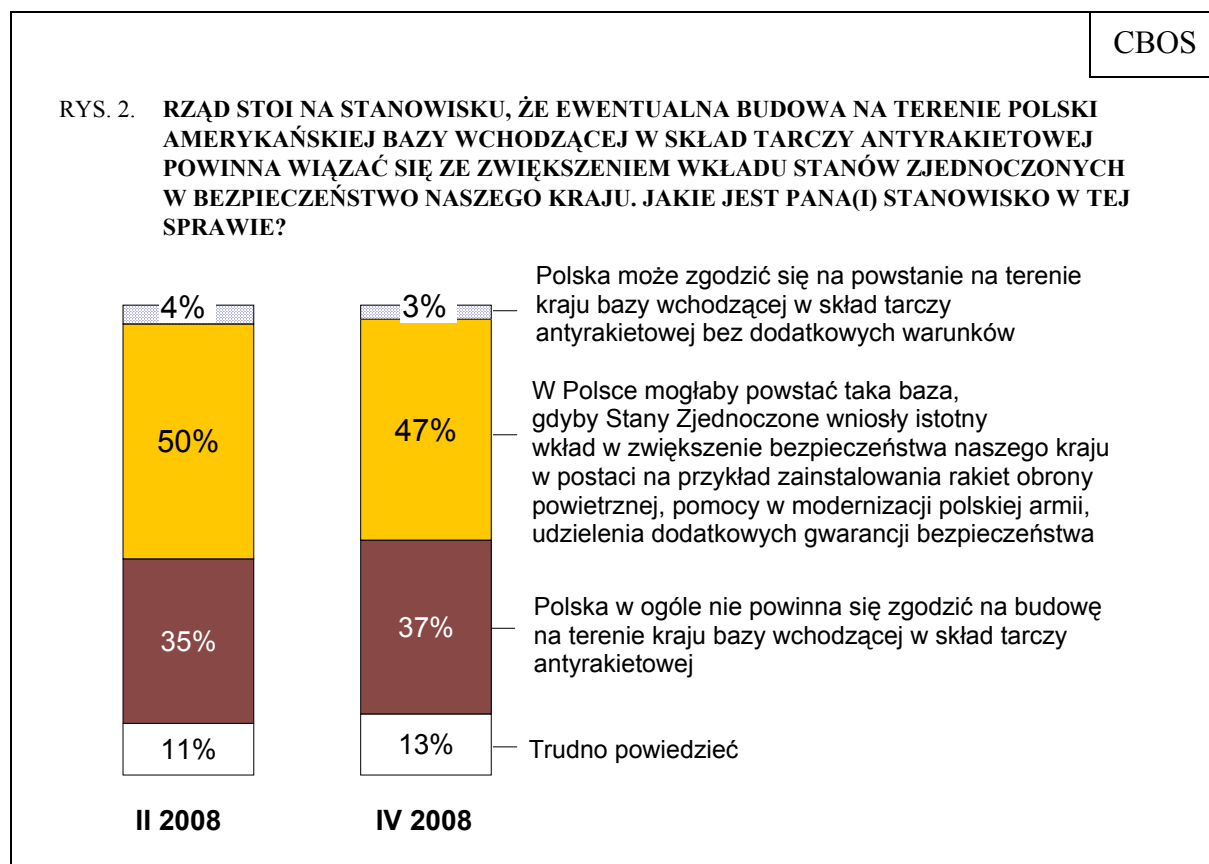
Tabela 3

Zainteresowanie polityką	Czy jest Pan(i) za czy przeciw budowie na terenie naszego kraju wyrzutni należącej do systemu tarczy antyrakietowej?		
	Za	Przeciw	Trudno powiedzieć
	w procentach		
Duże*	53	42	5
Średnie	37	51	12
Małe	25	64	11
Brak zainteresowania	15	56	29

\* Połączono odpowiedzi „bardzo duże” i „duże” ze względu na niewielką liczebność grupy, która deklarowała bardzo duże zainteresowanie polityką

<sup>2</sup> Stopień zainteresowania polityką ankietowani określali na następującej skali: 1) bardzo duże – uważnie (szczegółowo) śledzę prawie wszystko, co się dzieje w polityce; 2) duże – dość uważnie śledzę to, co się dzieje w polityce; 3) średnie – śledzę jedynie główne wydarzenia; 4) nikłe, niewielkie – często umykają mojej uwadze nawet ważne wydarzenia; 5) żadne – praktycznie mnie to nie interesuje.

Niemal tak samo jak dwa miesiące temu Polacy uważają, że budowa tarczy antyrakietowej w naszym kraju powinna się wiązać z określonym wkładem Stanów Zjednoczonych w modernizację polskich sił zbrojnych. Taką opinię podziela 47% badanych (o 3 punkty mniej niż w lutym 2008). Ponad jedna trzecia respondentów (37%) jest zdania, że Polska w ogóle nie powinna zgodzić się na budowę wyrzutni antyrakiet, a tylko nieliczni (3%) twierdzą, że zgoda ta może być bezwarunkowa.



Przeważająca większość osób opowiadających się za budową tarczy uważa, że Stany Zjednoczone powinny poprzeć swoją ofertę wkładem w modernizację polskiej armii, a mniej więcej co dziesiąty mówi o bezwarunkowej akceptacji amerykańskiej propozycji. Spośród przeciwników budowy tarczy ponad jedna czwarta dopuszcza jej obecność na terytorium naszego kraju pod warunkiem wniesienia wspomnianego wkładu przez Stany Zjednoczone, natomiast niemal dwie trzecie to zdeklarowani przeciwnicy instalacji antyrakietowej. Można również dodać, że co trzeci respondent niemający wyrobionej opinii w sprawie budowy tarczy zgodziłby się na nią, gdyby Amerykanie poparli swoją propozycję dodatkowymi inwestycjami lub gwarancjami bezpieczeństwa.

Tabela 4

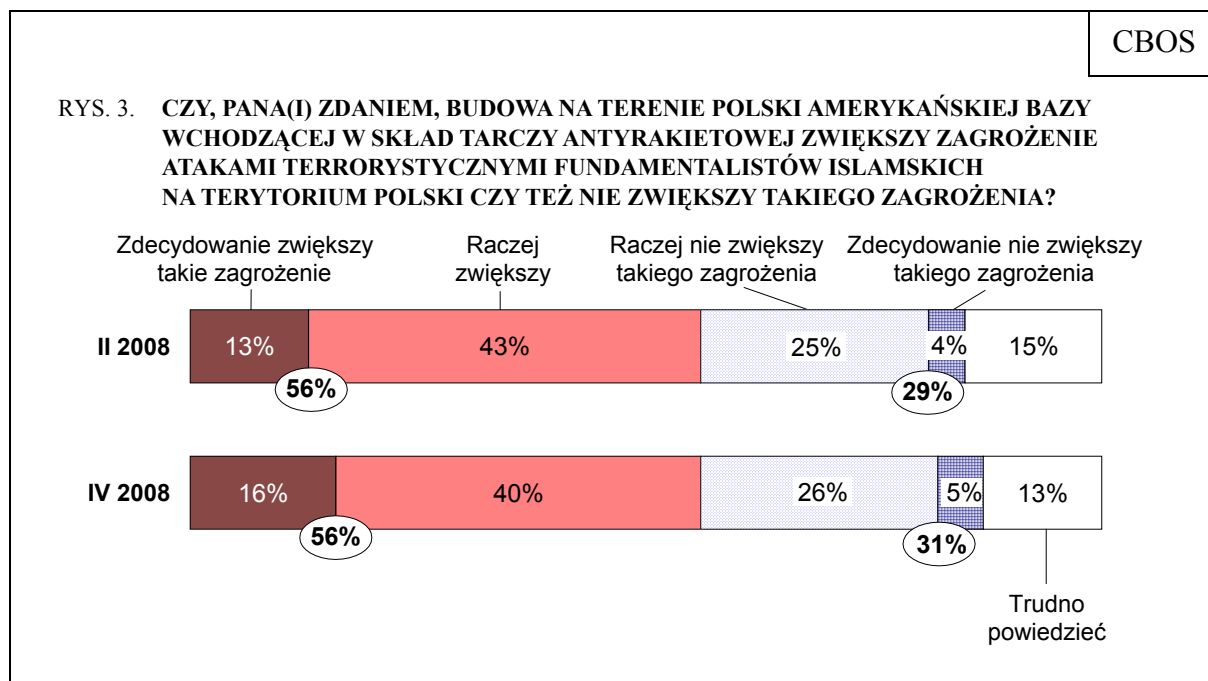
Rząd stoi na stanowisku, że ewentualna budowa na terenie Polski amerykańskiej bazy wchodzącej w skład tarczy antyrakietowej powinna wiązać się ze zwiększeniem wkładu Stanów Zjednoczonych w bezpieczeństwo naszego kraju. Jakie jest Pana(i) stanowisko w tej sprawie?	Czy jest Pan(i) za czy przeciw budowie na terenie naszego kraju wyrzutni należącej do systemu tarczy antyrakietowej?		
	Za	Przeciw	Trudno powiedzieć
	w procentach		
Polska może zgodzić się na powstanie na terenie kraju bazy wchodzącej w skład tarczy antyrakietowej bez dodatkowych warunków	9	1	1
W Polsce mogłaby powstać taka baza, gdyby Stany Zjednoczone wniosły istotny wkład w zwiększenie bezpieczeństwa naszego kraju w postaci na przykład zainstalowania rakiet obrony powietrznej, pomocy w modernizacji polskiej armii, udzielenia dodatkowych gwarancji bezpieczeństwa	86	28	33
Polska w ogóle nie powinna się zgodzić na budowę na terenie kraju bazy wchodzącej w skład tarczy antyrakietowej	3	65	8
Trudno powiedzieć	2	7	59

Z dodatkowych obliczeń wynika, że grupa, która kategorycznie jest przeciwna tarczy antyrakietowej – czyli zarówno ogólnie nie akceptuje instalowania jej w Polsce, jak i nie poparłaby jej budowy po dodatkowych ofertach Stanów Zjednoczonych – stanowi ponad jedną trzecią społeczeństwa (35%)

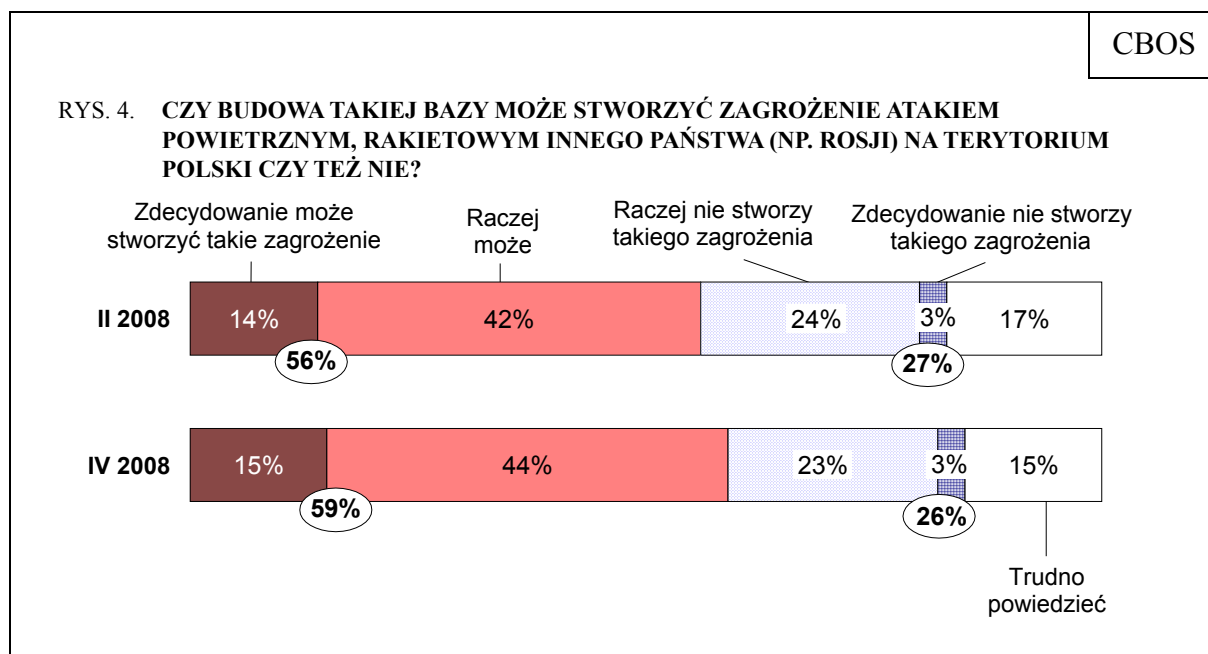
#### ZAGROŻENIA ZWIĄZANE Z TARCZĄ

Zapytaliśmy Polaków, czy budowa tarczy antyrakietowej na terytorium naszego kraju może zwiększyć zagrożenie atakiem ze strony terrorystów islamskich, a także ze strony innych państw, np. Rosji, która stanowczo sprzeciwia się powstaniu zarówno wyrzutni w Polsce, jak i radaru w Czechach.

Ponad połowa badanych (56%) sądzi, że zainstalowanie wyrzutni antyrakiet w Polsce zwiększy zagrożenie atakami terrorystycznymi fundamentalistów islamskich, blisko jedna trzecia (31%) zaś jest przeciwnego zdania. Poziom społecznych obaw o tego typu konsekwencje budowy tarczy jest niemal taki sam jak dwa miesiące temu.



Nieco bardziej niż fundamentalistów islamskich Polacy obawiają się wzrostu zagrożenia ze strony innego państwa. Przekonanie, że odpowiedzią na budowę bazy może być atak raketowy, np. Rosji, podziela niemal trzy piąte ankietowanych (59%), a co czwarty (26%) jest odmiennego zdania. Od lutego grupa Polaków obawiających się wzrostu zagrożenia ze strony innych państw nieznacznie się zwiększyła, niemniej odsetek tych, którzy nie biorą pod uwagę takiego niebezpieczeństwa, pozostał praktycznie bez zmian.





W jaki sposób postrzeganie powyższych zagrożeń wpływa na stosunek do budowy tarczy w Polsce? Istnieje pozytywny związek opinii na temat instalacji tarczy antyrakietowej z percepcją zagrożeń. Jest on nieco silniejszy jeśli chodzi o zagrożenia atakiem terrorystycznym ( $V \text{ Cramera} = 0,44$ ) niż w przypadku ofensywy innych państw ( $V \text{ Cramera} = 0,39$ ). Ogólnie rzecz biorąc, osoby przekonane, że budowa tarczy może zwiększyć zagrożenie atakiem – tak ze strony terrorystów, jak i innych państw – są w większości przeciwne budowie tarczy, a ci, którzy nie obawiają się takich działań, zazwyczaj aprobują powstanie wyrzutni w Polsce. Można zauważyć, że przeciwników instalacji antyrakietowej jest nieznacznie więcej w grupie, która sądzi, że jej obecność spowoduje ataki terrorystyczne, niż wśród biorących pod uwagę akcje zbrojne innych państw.

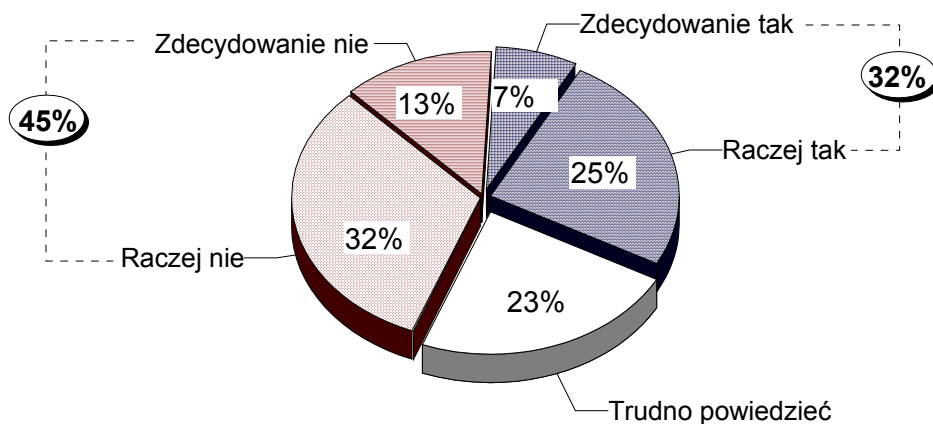
Tabela 5

Budowa tarczy w Polsce	Czy jest Pan(i) za czy przeciw budowie na terenie naszego kraju wyrzutni należącej do systemu tarczy antyrakietowej?		
	Za	Przeciw	Trudno powiedzieć
	w procentach		
Zwiększy zagrożenie atakiem terrorystycznym	17	74	9
Nie zwiększy	67	24	9
Trudno powiedzieć	13	41	46
Stworzy zagrożenie atakiem ze strony innych państw	22	69	9
Nie stworzy zagrożenia	66	26	8
Trudno powiedzieć	8	49	43

### STANOWISKO ROSJI

Zapytaliśmy Polaków, jak postrzegają stanowisko Rosji wobec budowy tarczy antyrakietowej na terytorium naszego kraju. Opinie na ten temat są niejednoznaczne. Przeważa pogląd, że sprzeciw Rosji wobec budowy tarczy jest nieuzasadniony (45%), jednak blisko jedna trzecia badanych (31%) uważa, że Rosjanie mają rację sprzeciwiając się powstaniu instalacji w Polsce. Stosunkowo wiele osób – prawie jedna czwarta społeczeństwa – nie potrafi ustosunkować się do tej sprawy.

RYS. 5. CZY SPRZECIW ROSJI WOBEC BUDOWY TARCZY ANTYRAKJETOWEJ NA TERYTORIUM NASZEGO KRAJU JEST, PANA(I) ZDANIEM, UZASADNIONY CZY TEŻ NIE?



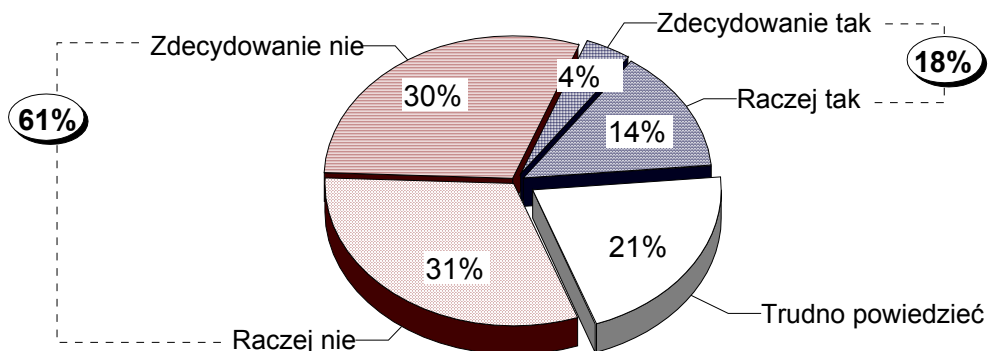
W jakim stopniu ta opinia przekłada się na stosunek do budowy tarczy w Polsce? Otóż większość badanych, którzy uznają sprzeciw Rosji za słuszny, jest w opozycji do powstania instalacji na terytorium Polski. Jeśli zaś chodzi o respondentów, którzy postrzegają stanowisko Rosji jako nieuzasadnione, dzielą się oni na dwie zbliżone liczebnie grupy, choć nieznacznie przeważają wśród nich zwolennicy tarczy antyrakietowej.

Tabela 6

Czy sprzeciw Rosji wobec budowy tarczy antyrakietowej na terytorium naszego kraju jest, Pana(i) zdaniem, uzasadniony czy też nie?	Czy jest Pan(i) za czy przeciw budowie na terenie naszego kraju wyrzutni należącej do systemu tarczy antyrakietowej?		
	Za	Przeciw	Trudno powiedzieć
	w procentach		
Uzasadniony	23	69	8
Nieuzasadniony	47	44	9
Trudno powiedzieć	15	53	32

Ponieważ w ostatnim czasie pojawiła się koncepcja monitorowania tarczy antyrakietowej w naszym kraju przez rosyjskich inspektorów, do której to polski rząd ustosunkowany był raczej krytycznie, zapytaliśmy, co na ten temat sądzą Polacy. Okazuje się, że większość (61%) jest przeciwna temu, żeby Rosja miała możliwość kontrolowania bazy w Polsce. Blisko co piąty ankietowany (18%) uważa jednak, że Rosjanie powinni mieć do tego prawo. Znaczna grupa respondentów (21%) nie ma zdania na ten temat.

RYS. 6. CZY GDYBY TARCZA ANTYRAKJETOWA POWSTAŁA NA TERYTORIUM POLSKI, ROSJA POWINNA MIEĆ MOŻLIWOŚĆ JEJ MONITOROWANIA I WYKONYWANIA INSPEKCJI CZY TEŻ NIE?



Taki „gest” względem Rosji częściej popierają osoby uznające jej sprzeciw wobec budowy tarczy w Polsce za uzasadniony, a także ci, którzy uważają za prawdopodobne zagrożenie atakiem raketowym ze strony innego państwa. Sam stosunek do budowy tarczy nie różnicuje istotnie opinii na temat rosyjskich inspekcji polskiej bazy.

Tabela 7

Czy jest Pan(i) za czy przeciw budowie na terenie naszego kraju wyrzutni należącej do systemu tarczy antyrakietowej?	Czy gdyby tarcza antyrakietowa powstała na terytorium Polski, Rosja powinna mieć możliwość jej monitorowania i wykonywania inspekcji czy też nie?		
	Tak	Nie	Trudno powiedzieć
	w procentach		
Za	21	74	5
Przeciw	19	59	22
Trudno powiedzieć	12	37	51
Czy budowa takiej bazy może stworzyć zagrożenie atakiem powietrznym, raketowym innego państwa (np. Rosji) na terytorium Polski czy też nie?			
Może stworzyć	23	61	16
Nie stworzy	16	76	8
Trudno powiedzieć	5	34	61
Czy sprzeciw Rosji wobec budowy tarczy antyrakietowej na terytorium naszego kraju jest, Pana(i) zdaniem, uzasadniony czy też nie?			
Uzasadniony	34	52	14
Nieuzasadniony	14	80	6
Trudno powiedzieć	7	35	58

Przekonanie, że Rosja powinna mieć możliwość monitorowania bazy w Polsce, gdyby taka powstała, częściej podzielają badani o poglądach lewicowych, nieco rzadziej zaś deklarujący orientację centrową, a stosunkowo najrzadziej mający prawicowe poglądy polityczne. Jeśli chodzi o potencjalne elektoraty partyjne, to warto odnotować, że wśród sympatyków PiS jest najmniej osób, które zgodziłyby się na takie rozwiązanie.

Tabela 8

Potencjalne elektoraty	Czy gdyby tarcza antyrakietowa powstała na terytorium Polski, Rosja powinna mieć możliwość jej monitorowania i wykonywania inspekcji czy też nie?		
	Tak	Nie	Trudno powiedzieć
	w procentach		
SLD*	27	55	18
PSL*	25	64	11
PO	22	65	13
PiS	14	68	18
Niezdecydowani	17	59	23
Niezamierzający głosować	16	56	28

\* Dane dotyczące potencjalnych wyborców SLD oraz PSL należy traktować ostrożnie ze względu na niewielką ich liczebność w badanej próbie



Polacy są przeciwni budowie tarczy antyrakietowej w kraju, choć – biorąc pod uwagę opinie na ten temat uzyskane w ubiegłym roku – można powiedzieć, że obecnie ich stosunek jest nieco bardziej przychylny niż wówczas. W jakimś stopniu stanowisko społeczeństwa wyjaśniają obawy, które wiążą oni z obecnością obiektu na terytorium kraju – wzrost zagrożenia atakiem terrorystycznym, a także większe prawdopodobieństwo ofensywnej postawy innych państw, np. Rosji.

Wśród Polaków nie znajduje poparcia pomysł monitorowania obiektu przez rosyjskich inspektorów. Niemniej warto podkreślić, że zauważalna grupa zgadza się z tym, że krytyczne stanowisko Rosji wobec budowy elementów tarczy antyrakietowej w Polsce jest uzasadnione.

Opracował  
Michał FELIKSIAK

## A N E K S

Tabela 1. Trwają rozmowy pomiędzy Polską a Stanami Zjednoczonymi w sprawie ulokowania na terytorium Polski amerykańskiej bazy z wyrzutnią rakiet, wchodzącej w skład tzw. tarczy antyrakietowej, systemu przeznaczanego do niszczenia pocisków z ładunkami jądrowymi na wypadek ataku z terenu państw sprzyjających terroryzmowi. Czy jest Pan(i) za czy przeciw budowie na terenie naszego kraju wyrzutni należącej do tego systemu?

(%)

	Za	Przeciw	Trudno powiedzieć	Liczba osób
Ogółem	32	54	14	1101
Płeć				
Mężczyźni	42	47	10	524
Kobiety	22	60	18	577
Wiek				
18-24 lata	45	40	15	159
25-34	36	53	11	205
35-44	29	59	12	180
45-54	30	57	13	180
55-64	31	57	12	181
65 lat i więcej	22	57	21	196
Miejsce zamieszkania				
Wieś	26	57	18	410
Miasto do 20 tys.	33	52	15	151
20-100 tys.	36	58	6	215
101-500 tys.	33	55	12	171
501 tys. i więcej mieszk.	39	44	17	155
Wykształcenie				
Podstawowe	24	55	21	291
Zasadnicze zawodowe	30	57	13	282
Średnie	38	50	12	373
Wyższe	32	58	10	156
Grupa społ.-zaw. pracujący				
Kadra kier., inteligencja	36	51	13	98
Prac. umysł. niż. szczebla	30	60	10	90
Pracownicy fiz.- umysł.	35	54	11	89
Robotnicy wykwalifikowani	38	50	12	131
Robotnicy niewykwalifik.	28	61	11	53
Rolnicy	12	69	19	33
Pracujący na własny rach.	56	36	8	41
Bierni zawodowo				
Renciści	24	56	20	106
Emeryci	24	58	17	253
Uczniowie i studenci	49	40	10	90
Bezrobotni	28	58	14	85
Gospodynie domowe i inni	24	59	17	33
Pracuje w:				
inst. państw., publicznej	36	53	11	155
spółce właścicieli				
prywatnych i państwa	32	60	8	75
sekt. pryw. poza rolnict.	38	49	12	279
prywatnym gosp. rolnym	14	60	26	43
Dochody na jedną osobę				
Do 300 zł	25	58	17	66
301-500	33	54	13	104
501-900	28	55	17	237
901-1200	35	55	10	145
Powyżej 1200 zł	38	50	11	144
Ocena własnych war. mater.				
Złe	22	58	19	199
Średnie	31	54	15	528
Dobre	37	52	10	374
Udział w prakt. religijnych				
Kilka razy w tygodniu	39	42	20	39
Raz w tygodniu	30	54	16	554
1-2 razy w miesiącu	25	61	15	199
Kilka razy w roku	40	51	9	198
W ogóle nie uczestniczy	35	54	12	110
Poglądy polityczne				
Lewica	33	62	4	126
Centrum	30	55	15	323
Prawica	42	52	7	355
Trudno powiedzieć	21	53	26	297

Tabela 2. Czy gdyby tarcza antyrakietowa powstała na terytorium Polski, Rosja powinna mieć możliwość jej monitorowania i wykonywania inspekcji czy też nie?

(%)

	Tak	Nie	Trudno powiedzieć	Liczba osób
Ogółem	18	61	21	1101
Płeć				
Mężczyźni	23	63	14	524
Kobiety	14	59	27	577
Wiek				
18-24 lata	20	59	21	159
25-34	22	62	16	205
35-44	20	59	21	180
45-54	15	69	16	180
55-64	21	59	20	181
65 lat i więcej	12	56	32	196
Miejsce zamieszkania				
Wieś	14	52	33	410
Miasto do 20 tys.	14	72	14	151
20-100 tys.	25	60	15	215
101-500 tys.	21	67	12	171
501 tys. i więcej mieszk.	21	66	13	155
Wykształcenie				
Podstawowe	12	51	37	291
Zasadnicze zawodowe	21	61	18	282
Średnie	20	66	14	373
Wyższe	23	65	12	156
Grupa społ.-zaw. pracujący				
Kadra kier., inteligencja	23	65	11	98
Prac.umysł.niż.szczebła	17	70	13	90
Pracownicy fiz.- umysł.	24	63	13	89
Robotnicy wykwalifikowani	26	60	14	131
Robotnicy niewykwalifik.	13	54	33	53
Rolnicy	11	56	33	33
Pracujący na własny rach.	25	73	2	41
Bierni zawodowo				
Renciści	13	52	34	106
Emeryci	16	58	26	253
Uczniowie i studenci	22	60	18	90
Bezrobotni	11	63	26	85
Gospodynie domowe i inni	15	64	21	33
Pracuje w:				
inst. państw., publicznej	22	66	12	155
spółce właścicieli				
prywatnych i państwa	18	68	14	75
sekt. pryw. poza rolnict.	23	61	16	279
prywatnym gosp. rolnym	11	57	33	43
Dochody na jedną osobę				
Do 300 zł	5	67	28	66
301-500	22	59	19	104
501-900	18	59	22	237
901-1200	20	61	18	145
Powyżej 1200 zł	29	59	12	144
Ocena własnych war. mater.				
Złe	16	59	24	199
Średnie	16	62	23	528
Dobre	23	60	16	374
Udział w prakt. religijnych				
Kilka razy w tygodniu	13	68	19	39
Raz w tygodniu	18	60	22	554
1-2 razy w miesiącu	21	57	22	199
Kilka razy w roku	18	63	19	198
W ogóle nie uczestniczy	20	65	15	110
Poglądy polityczne				
Lewica	31	56	13	126
Centrum	24	60	16	323
Prawica	16	72	12	355
Trudno powiedzieć	10	50	40	297