

## **CENTRUM BADANIA OPINII SPOŁECZNEJ**

SEKRETARIAT  
OŚRODEK INFORMACJI

629 - 35 - 69, 628 - 37 - 04  
693 - 46 - 92, 625 - 76 - 23

UL. ŻURAWIA 4A, SKR. PT.24  
00 - 503 W A R S Z A W A  
TELEFAX 629 - 40 - 89

INTERNET

<http://www.cbos.pl>

E-mail: [sekretariat@cbos.pl](mailto:sekretariat@cbos.pl)

BS/83/2008

### **EURO 2008**

#### **KOMUNIKAT Z BADAŃ**

WARSZAWA, MAJ 2008

PRZEDRUK I ROZPOWSZECHNIANIE MATERIAŁÓW CBOS W CAŁOŚCI LUB W CZĘŚCI ORAZ WYKORZYSTANIE DANYCH EMPIRYCZNYCH  
JEST DOZWOLONE WYŁĄCZNIE Z PODANIEM ŹRÓDŁA

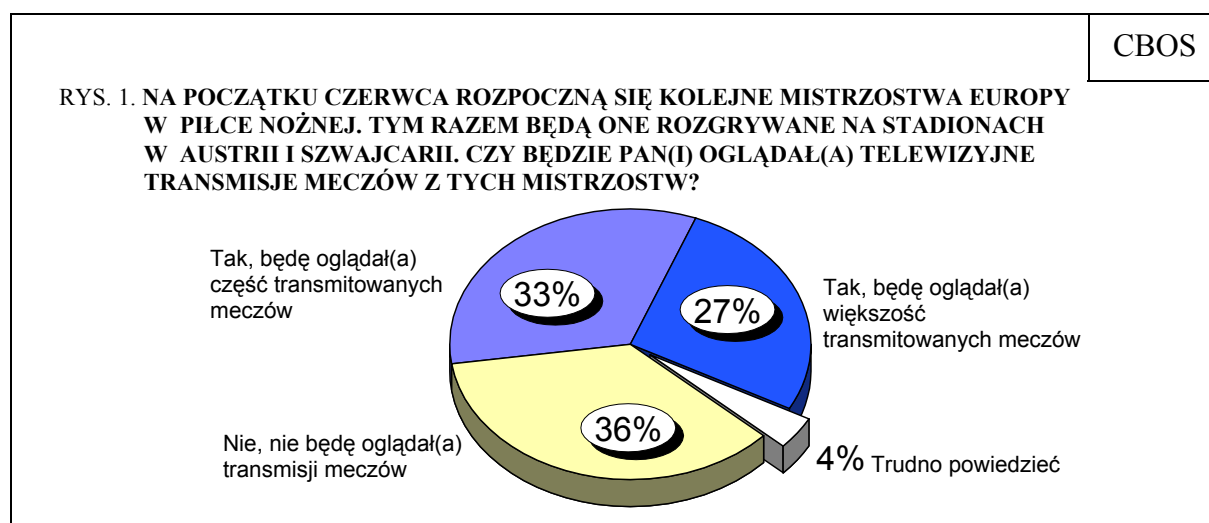


Znak jakości przyznany CBOS przez Organizację Firm Badania Opinii i Rynku  
12 października 2007 roku

Już 7 czerwca rozpocznie się kolejne święto futbolu w wydaniu europejskim. Tegoroczne mistrzostwa Europy w piłce nożnej są o tyle wyjątkowe, że po raz pierwszy w historii weźmie w nich udział polska reprezentacja. W związku z tym w ostatnim sondażu<sup>1</sup> zapytaliśmy Polaków o ich zainteresowanie czerwcowymi rozgrywkami na stadionach Austrii i Szwajcarii, poprosiliśmy także o wytypowanie potencjalnych zwycięzców Euro 2008 oraz o ocenę szans polskiej drużyny jako debiutanta tej imprezy.

### ZAINTERESOWANIE MISTRZOSTWAMI

W Polsce piłką nożną interesuje się blisko połowa społeczeństwa (46%), z tego niespełna jedna piąta (18%) deklaruje bardzo duże zainteresowanie tą dyscypliną sportu. Jak się jednak okazuje, transmisje z rozpoczynających się niebawem w Austrii i Szwajcarii mistrzostw Europy będą śledzone nie tylko przez zadeklarowanych fanów futbolu. Relacje co najmniej z części meczów planuje oglądać trzy piąte ogółu badanych (60%), w tym ponad jedna czwarta (27%) zamierza śledzić większość transmitowanych rozgrywek.



<sup>1</sup> Badanie „Aktualne problemy i wydarzenia” (216) zrealizowano w dniach 9–12 maja 2008 roku na liczącej 1116 osób reprezentatywnej próbie losowej dorosłych mieszkańców Polski.

Z deklaracji respondentów wynika, że relacje telewizyjne z meczów rozgrywanych w ramach Euro 2008 ma zamiar oglądać blisko dwie trzecie tych, którzy na co dzień raczej nie interesują się piłką nożną (62%), oraz jedna szóstka (17%) w ogóle niezainteresowanych tą dyscypliną sportu.

Tabela 1

Czy, ogólnie rzecz biorąc, interesuje się Pan(i) piłką nożną, czy też raczej nie interesuje Pana(i) ta dyscyplina sportu?	Na początku czerwca rozpoczną się kolejne mistrzostwa Europy w piłce nożnej. Tym razem będą one rozgrywane na stadionach w Austrii i Szwajcarii. Czy będzie Pan(i) oglądał(a) telewizyjne transmisje meczów z tych mistrzostw?			
	Tak, będę oglądał(a) większość transmitowanych meczów	Tak, będę oglądał(a) część transmitowanych meczów	Nie, nie będę oglądał(a) transmisji meczów	Trudno powiedzieć
	w procentach			
Bardzo się interesuję piłką nożną	89	11	0	0
Trochę się interesuję piłką nożną	34	58	6	2
Raczej się nie interesuję piłką nożną	4	58	35	3
W ogóle się nie interesuję piłką nożną	1	16	75	8

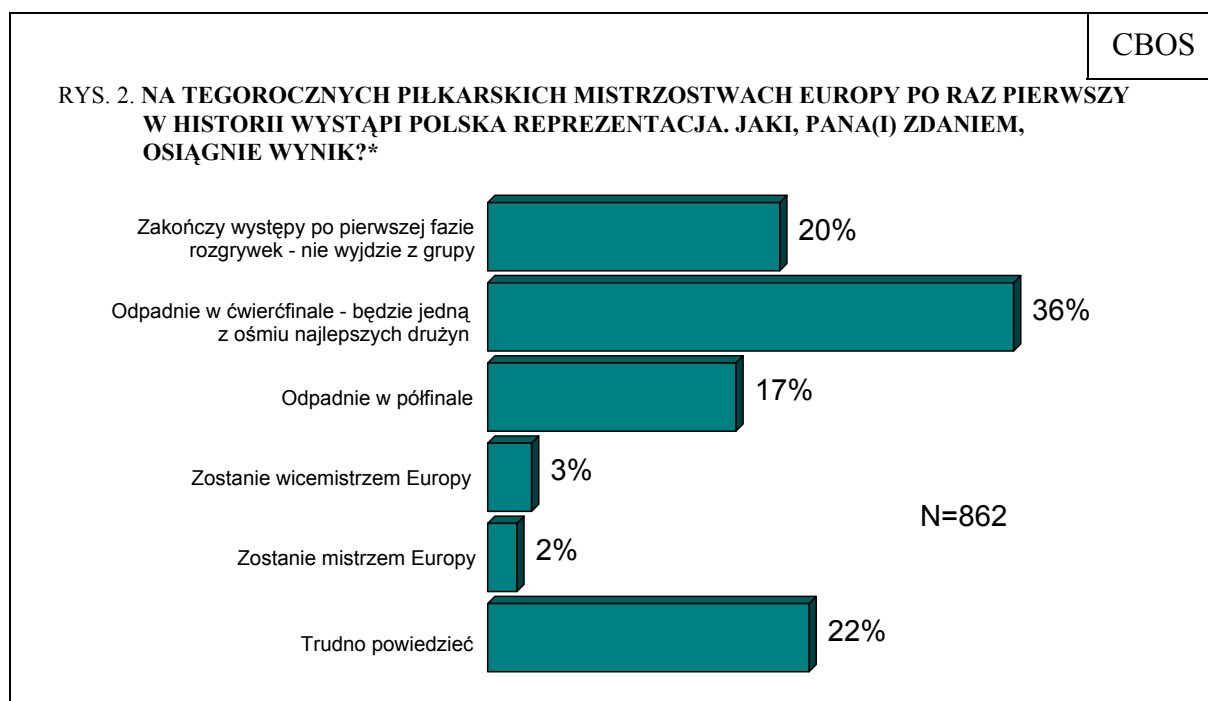
Swoją uwagę koncentrują na mistrzostwach, co oczywiste, przede wszystkim mężczyźni (patrz tabela 2). Ponadto zamiar śledzenia transmisji z meczów częściej niż pozostali deklarują również badani osiągający stosunkowo najwyższe dochody *per capita*, a ze względu na status zawodowy: robotnicy wykwalifikowani, osoby pracujące na własny rachunek oraz uczniowie i studenci. Relacje z meczów rozgrywanych w ramach Euro 2008 nie wzbudzają natomiast większego entuzjazmu wśród kobiet (choć należy zauważyć, że dwie piąte z nich zamierza oglądać przynajmniej część transmisji), a także w grupach ludzi najstarszych i najslabiej wykształconych (zwłaszcza rolników) oraz wśród osób stosunkowo najgorzej oceniających warunki materialne swoich gospodarstw domowych (zob. tabele aneksowe).

Tabela 2

Płeć	Na początku czerwca rozpoczną się kolejne mistrzostwa Europy w piłce nożnej. Tym razem będą one rozgrywane na stadionach w Austrii i Szwajcarii. Czy będzie Pan(i) oglądał(a) telewizyjne transmisje meczów z tych mistrzostw?			
	Tak, będę oglądał(a) większość transmitowanych meczów	Tak, będę oglądał(a) część transmitowanych meczów	Nie, nie będę oglądał(a) transmisji meczów	Trudno powiedzieć
	w procentach			
Kobiety	9	32	53	5
Mężczyźni	45	34	17	4
Ogółem	27	33	36	4

### SZANSE POLSKIEJ REPREZENTACJI

Polacy są umiarkowanymi optymistami w ocenie szans w tych mistrzostwach drużyny narodowej. Wprawdzie większość zainteresowanych rozgrywkami w ramach Euro 2008 i premierowym występem w nich polskiej reprezentacji (58%) liczy na to, że naszej drużynie uda się wyjść z grupy, jednak tylko nieco ponad jedną piątą (22%) stanowią ci, którzy sądzą, że zagramy w półfinale tych mistrzostw, a jedynie nieliczni mają nadzieję na wicemistrzostwo (3%) lub mistrzostwo (2%) naszego kraju. Dość znaczna grupa pytaných (22%) nie potrafi ocenić szans polskiej reprezentacji w tych rozgrywkach.



\* Pominięto tych, którzy w odpowiedzi na pytanie o szanse Polaków na mistrzostwach odpowiedzieli: „Nie interesuje mnie to” (N=254)

Jak się okazuje, w ocenie szans Polaków kobiety wykazują nieco więcej optymizmu niż mężczyźni, jednak znacznie częściej niż panowie nie potrafią ustosunkować się do tej kwestii. Wyjścia z grupy nie wróżą polskiej reprezentacji, stosunkowo częściej niż pozostali, badani w wieku od 25 do 44 lat, z wykształceniem wyższym – zwłaszcza kadra kierownicza i inteligencja, a ponadto osoby pracujące na własny rachunek, robotnicy wykwalifikowani oraz rolnicy (zob. tabele aneksowe).

Tabela 3

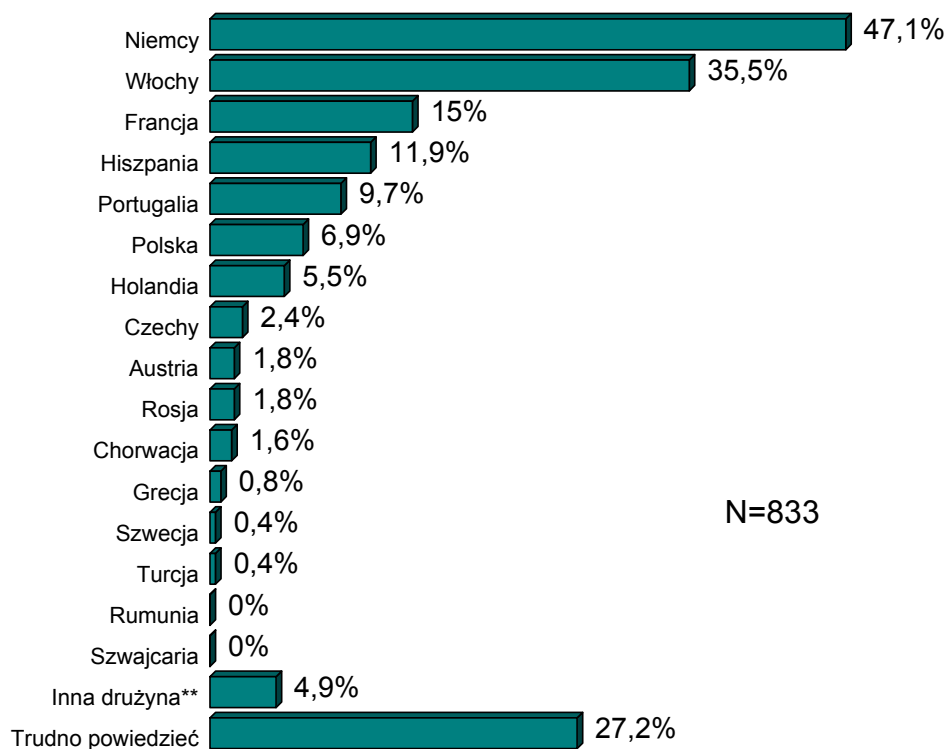
Na początku czerwca rozpoczną się kolejne mistrzostwa Europy w piłce nożnej. Tym razem będą one rozgrywane na stadionach w Austrii i Szwajcarii. Czy będzie Pan(i) oglądał(a) telewizyjne transmisje meczów z tych mistrzostw?	Na tegorocznych piłkarskich mistrzostwach Europy po raz pierwszy w historii wystąpi polska reprezentacja. Jaki, Pana(i) zdaniem, osiągnie wynik?					
	Nie wyjdzie z grupy	Opadnie w ćwierćfinale	Opadnie w półfinale	Zostanie wicemistrzem Europy	Zostanie mistrzem Europy	Trudno powiedzieć
	w procentach					
Tak, będę oglądał(a) większość transmitowanych meczów	17	45	24	4	2	8
Tak, będę oglądał(a) część transmitowanych meczów	19	36	15	4	2	24
Nie, nie będę oglądał(a) transmisji meczów	28	23	14	2	2	31
Trudno powiedzieć	16	11	0	0	0	73

### FAWORYCI MISTRZOSTW

Na znalezienie się w ścisłym finale mistrzostw Europy największe szanse Polacy<sup>2</sup> dają drużynom: niemieckiej (47% wskazań) oraz włoskiej (36%). Mniejsze jest, ich zdaniem, prawdopodobieństwo, że zagrają w nim reprezentacje Francji (15%), Hiszpanii (12%) oraz Portugalii (10%) czy – tym bardziej – Polski (7%) lub Holandii (6%). Żadnych szans na walkę o mistrzostwo respondenci nie dają natomiast Rumunii i Szwajcarii, a jedynie nieliczne osoby typują do finału Grecję, Szwecję i Turcję.

<sup>2</sup> Dotyczy zainteresowanych mistrzostwami (N=833).

RYS. 3. JAK PAN(I) MYŚLI, JAKIE DWIE DRUŻYNY ZAGRAJĄ W ŚCISŁYM FINALE MISTRZOSTW EUROPEJ?\*

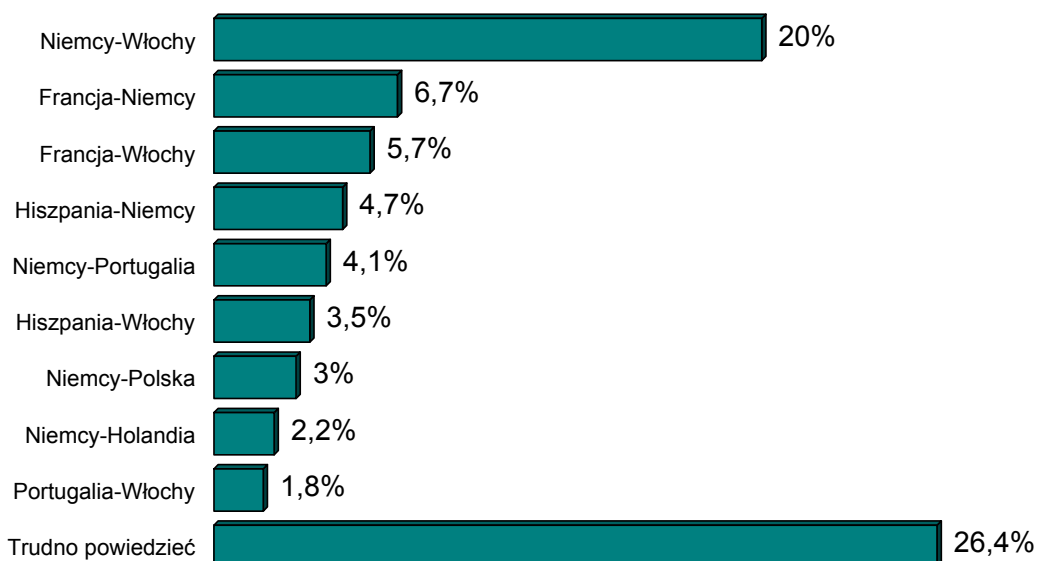


\* Dotyczy zainteresowanych finałem Euro 2008 (N=833). Pominięto tych, którzy w odpowiedzi na pytanie o przewidywanych uczestników meczu finałowego mistrzostw odpowiedzieli: „Nie interesuje mnie to”

\*\* Pytanie było zadawane jako otwarte, dlatego niektórzy wymieniali zespoły, które nie zakwalifikowały się do tegorocznych mistrzostw

Najczęściej prognozowany scenariusz meczu finałowego to starcie drużyny niemieckiej i włoskiej (20% wskazań). Rzadziej wymieniano w tym względzie inne duety: Francja–Niemcy (7%), Francja–Włochy (6%) oraz Hiszpania–Niemcy (5%). Jeszcze mniej liczni przewidują w finale Euro 2008 udział reprezentacji Niemiec i Portugalii (4%), Hiszpanii i Włoch (4%), Niemiec i Polski (3%), Niemiec i Holandii (2%) lub Portugalii i Włoch (2%). Co czwarty badany (26%) nie potrafi wymienić faworytów tych mistrzostw.

RYS. 4. NAJCZĘŚCIEJ WYMIENIANE PARY FINAŁOWE\*



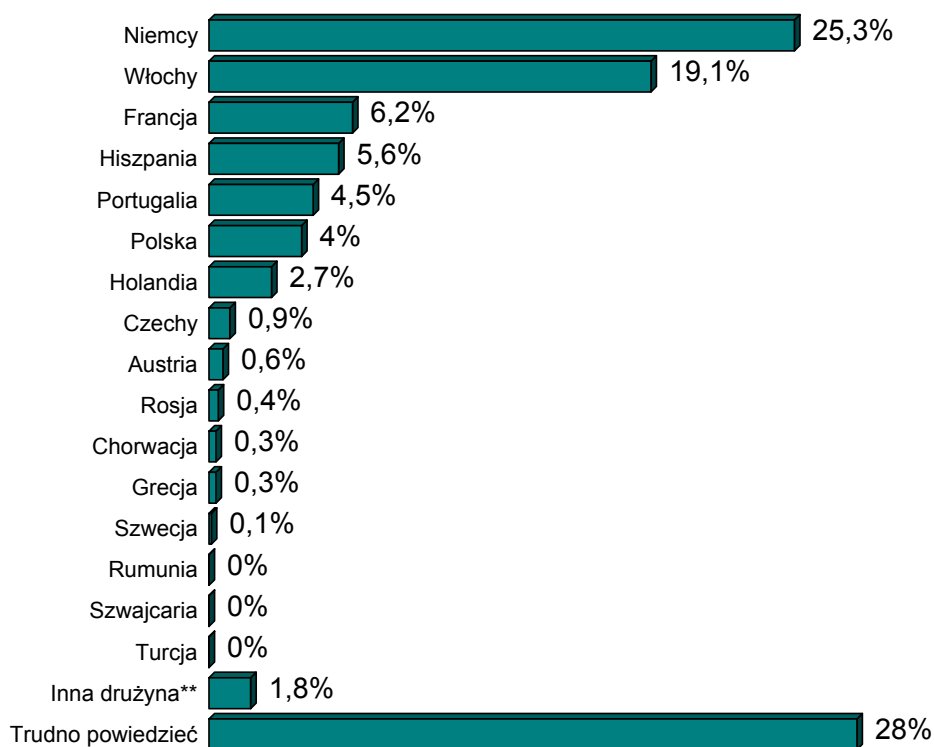
\* Dotyczy zainteresowanych finałem Euro 2008 (N=833). Pominięto tych, którzy w odpowiedzi na pytanie o przewidywanych uczestników meczu finałowego mistrzostw odpowiedzieli: „Nie interesuje mnie to”

Na zwycięzców tegorocznych mistrzostw Polacy<sup>3</sup> typują przeważnie reprezentantów Niemiec (25% wskazań), a w drugiej kolejności Włochów (19%). Nieco mniejsze szanse, ich zdaniem, mają drużyny z Francji (6%), Hiszpanii (6%) i Portugalii (5%). Polska reprezentacja wymieniana jest w tym rankingu na szóstym miejscu (4%) – m.in. przed uczestnikami półfinałów sprzed czterech lat: Holandią (3%) i Czechami (1%). Nie liczą się natomiast, w przekonaniu Polaków, ani gospodarze tegorocznych rozgrywek – Austria i Szwajcaria, ani zwycięzcy mistrzostw sprzed czterech lat – Grecy, ani też Rosjanie, Chorwaci, Szwedzi, Rumuni czy Turcy.

<sup>3</sup> Dotyczy zainteresowanych mistrzostwami (N=833).



RYS. 5. JAK PAN(I) PRZEVIDUJE, KTÓRA DRUŻYNA ZOSTANIE TEGOROCZNYM MISTRZEM EUROPY?\*



\* Dotyczy zainteresowanych finałem Euro 2008 (N=833). Pominięto tych, którzy w odpowiedzi na pytanie o przewidywanych uczestników meczu finałowego mistrzostw odpowiedzieli: „Nie interesuje mnie to”

\*\* Pytanie było zadawane jako otwarte, dlatego niektórzy wymieniali zespoły, które nie zakwalifikowały się do tegorocznych mistrzostw



Polacy kreślą zupełnie odmienny scenariusz finału Euro 2008 niż ten, który rozegrał się cztery lata temu w Portugalii. Liczą na finałowe starcie tych drużyn, którym w poprzednich mistrzostwach Europy nie udało się wyjść z grupy, za to znalazły się w czołówce mistrzostw świata sprzed dwóch lat. Nie wróżą natomiast większych szans ani mistrzom, ani wicemistrzom Euro 2004. Premierowy występ Polaków w tej imprezie przyjmowany jest z umiarkowanym optymizmem.

Opracował

Rafał BOGUSZEWSKI

## A N E K S

Tabela 1. Czy, ogólnie rzecz biorąc, interesuje się Pan(i) piłką nożną, czy też raczej nie interesuje Pana(i) ta dyscyplina sportu?

(%)

	Interesuje się	Nie interesuje się	Trudno powiedzieć	Liczba osób
Ogółem	46	53	1	1116
Płeć				
Mężczyźni	68	31	0	538
Kobiety	25	74	1	578
Wiek				
18-24 lata	52	48	0	158
25-34	48	51	1	211
35-44	47	52	1	193
45-54	50	50	0	193
55-64	50	50	1	176
65 lat i więcej	30	69	1	185
Miejsce zamieszkania				
Wieś	40	59	1	421
Miasto do 20 tys.	53	47	0	153
20-100 tys.	43	56	1	220
101-500 tys.	55	45	0	171
501 tys.i więcej mieszk.	50	49	1	151
Wykształcenie				
Podstawowe	33	66	1	288
Zasadnicze zawodowe	51	48	1	290
Średnie	49	51	0	376
Wyższe	54	45	1	162
Grupa społ.-zaw. pracujący				
Kadra kier.,inteligencja	59	40	1	81
Prac.umysł.niż.szczebła	51	49	0	117
Pracownicy fiz.- umysł.	42	56	2	77
Robotnicy wykwalifikowani	66	33	1	119
Robotnicy niewykwalifik.	46	52	2	65
Rolnicy	35	65	0	59
Pracujący na własny rach.	53	47	0	40
Bierni zawodowo				
Renciści	42	58	0	77
Emeryci	36	64	1	239
Uczniowie i studenci	55	45	0	94
Bezrobotni	43	56	1	76
Gospodynie domowe i inni	31	69	0	71
Pracuje w:				
inst. państw., publicznej	50	50	1	168
spółce właścicieli				
prywatnych i państwa	55	45	0	99
sekt. pryw. poza rolnict.	57	42	1	233
prywatnym gosp. rolnym	40	60	0	55
Dochody na jedną osobę				
Do 300 zł	47	53	0	45
301-500	44	55	1	118
501-900	43	56	1	238
901-1200	45	55	0	125
Powyżej 1200 zł	61	39	0	151
Ocena własnych war. mater.				
Złe	40	59	1	225
Średnie	44	55	1	491
Dobre	53	47	0	400
Udział w prakt. religijnych				
Kilka razy w tygodniu	39	61	0	56
Raz w tygodniu	44	56	1	524
1-2 razy w miesiącu	47	52	1	214
Kilka razy w roku	58	41	1	204
W ogóle nie uczestniczy	38	62	0	118
Poglądy polityczne				
Lewica	57	43	0	149
Centrum	50	49	1	317
Prawica	53	47	0	367
Trudno powiedzieć	28	71	1	282

Tabela 2. Na początku czerwca rozpoczną się kolejne mistrzostwa Europy w piłce nożnej. Tym razem będą one rozgrywane na stadionach w Austrii i Szwajcarii. Czy będzie Pan(i) oglądał(a) telewizyjne transmisje meczów z tych mistrzostw?  
1 - Tak, będę oglądał(a) większość transmitowanych meczów; 2 - Tak, będę oglądał(a) część transmitowanych meczów; 3 - Nie, nie będę oglądał(a) transmisji meczów

(%)

	1	2	3	Trudno powiedzieć	Liczba osób
Ogółem	27	33	36	4	1116
Płeć					
Mężczyźni	45	34	17	4	538
Kobiety	9	32	53	5	578
Wiek					
18-24 lata	32	31	35	2	158
25-34	22	37	36	6	211
35-44	27	33	36	3	193
45-54	30	38	28	5	193
55-64	29	35	32	4	176
65 lat i więcej	21	23	49	6	185
Miejsce zamieszkania					
Wieś	23	30	41	5	421
Miasto do 20 tys.	29	33	34	4	153
20-100 tys.	23	33	39	5	220
101-500 tys.	34	34	29	3	171
501 tys. i więcej mieszk.	30	39	27	4	151
Wykształcenie					
Podstawowe	19	28	48	5	288
Zasadnicze zawodowe	28	32	36	4	290
Średnie	30	33	31	6	376
Wyższe	29	42	26	2	162
Grupa społ.-zaw. pracujący					
Kadra kier., inteligencja	29	47	21	3	81
Prac. umysł. niż. szczebla	23	39	33	5	117
Pracownicy fiz.- umysł.	18	32	37	13	77
Robotnicy wykwalifikowani	42	36	20	2	119
Robotnicy niewykwalifik.	18	34	42	6	65
Rolnicy	18	28	48	6	59
Pracujący na własny rach.	39	36	21	3	40
Bierni zawodowo					
Renciści	27	25	43	6	77
Emeryci	23	29	43	4	239
Uczniowie i studenci	38	32	28	2	94
Bezrobotni	28	27	42	3	76
Gospodynie domowe i inni	13	35	50	2	71
Pracuje w:					
inst. państw., publicznej	24	39	30	6	168
spółce właścicieli					
prywatnych i państwa	30	30	32	8	99
sekt. pryw. poza rolnict.	33	37	26	3	233
prywatnym gosp. rolnym	19	32	47	2	55
Dochody na jedną osobę					
Do 300 zł	28	30	37	5	45
301-500	30	29	38	3	118
501-900	26	33	35	6	238
901-1200	23	35	40	2	125
Powyżej 1200 zł	38	36	24	2	151
Ocena własnych war. mater.					
Złe	24	28	44	4	225
Średnie	25	32	37	6	491
Dobre	30	37	30	3	400
Udział w prakt. religijnych					
Kilka razy w tygodniu	16	33	47	4	56
Raz w tygodniu	25	32	37	6	524
1-2 razy w miesiącu	25	36	34	5	214
Kilka razy w roku	35	36	27	2	204
W ogóle nie uczestniczy	24	29	45	2	118
Poglądy polityczne					
Lewica	36	26	36	1	149
Centrum	28	35	32	5	317
Prawica	31	38	28	3	367
Trudno powiedzieć	14	28	51	8	282

Tabela 3. Na tegorocznych piłkarskich mistrzostwach Europy po raz pierwszy w historii wystąpi polska reprezentacja. Jaki, Pana(i) zdaniem, osiągnie wynik? 1 - Zakończy występy po pierwszej fazie rozgrywek - nie wyjdzie z grupy; 2 - Odpadnie w ćwierćfinale - będzie jedną z 8 najlepszych drużyn; 3 - Odpadnie w półfinale i zagra o trzecie miejsce; 4 - Zostanie wicemistrzem Europy; 5 - Zostanie mistrzem Europy

(%)

	1	2	3	4	5	Trudno powiedzieć	Liczba osób
Ogółem	20	36	17	3	2	22	862
Płeć							
Mężczyźni	23	42	17	3	1	14	489
Kobiety	16	28	18	4	3	31	373
Wiek							
18-24 lata	21	47	13	6	1	11	134
25-34	25	31	10	2	3	29	172
35-44	25	36	20	3	0	16	151
45-54	16	40	20	6	2	16	152
55-64	17	31	21	2	3	26	147
65 lat i więcej	13	27	22	4	2	32	107
Miejsce zamieszkania							
Wieś	19	31	19	4	2	24	301
Miasto do 20 tys.	17	35	19	3	2	23	121
20-100 tys.	23	36	8	4	3	26	163
101-500 tys.	23	38	22	4	1	11	152
501 tys.i więcej mieszk.	18	43	17	0	1	20	125
Wykształcenie							
Podstawowe	18	31	17	5	3	27	184
Zasadnicze zawodowe	16	32	22	3	2	25	224
Średnie	22	39	16	3	2	18	315
Wyższe	26	40	14	3	1	16	140
Grupa społ.-zaw. pracujący							
Kadra kier., inteligencja	26	43	14	3	0	14	67
Prac.umysł.niż.szczebła	22	38	16	4	3	17	97
Pracownicy fiz.- umysł.	21	25	11	2	6	34	61
Robotnicy wykwalifikowani	28	44	11	2	1	14	112
Robotnicy niewykwalifik.	14	34	22	5	0	25	52
Rolnicy	25	18	37	0	0	19	38
Pracujący na własny rach.	27	47	9	0	0	17	34
Bierni zawodowo							
Renciści	22	26	23	4	2	22	52
Emeryci	13	24	22	4	3	33	160
Uczniowie i studenci	18	54	13	5	1	9	83
Bezrobotni	11	40	20	5	3	21	58
Gospodynie domowe i inni	20	35	13	1	3	29	48
Pracuje w:							
inst. państw., publicznej	22	46	10	2	1	18	132
spółce właścicieli							
prywatnych i państwa	22	33	15	4	2	23	82
sekt. pryw. poza rolnict.	23	38	16	4	2	17	206
prywatnym gosp. rolnym	25	23	35	0	0	17	37
Dochody na jedną osobę							
Do 300 zł	12	26	31	12	0	20	36
301-500	22	36	20	1	3	19	95
501-900	16	39	20	1	2	22	174
901-1200	21	33	15	4	2	26	97
Powyżej 1200 zł	23	37	19	4	3	14	131
Ocena własnych war. mater.							
Złe	16	26	25	4	3	26	153
Średnie	21	37	14	3	2	23	373
Dobre	22	39	17	3	1	18	337
Udział w prakt. religijnych							
Kilka razy w tygodniu	32	24	20	2	2	18	40
Raz w tygodniu	18	35	19	4	2	24	396
1-2 razy w miesiącu	23	37	14	4	1	22	170
Kilka razy w roku	19	40	17	4	3	16	172
W ogóle nie uczestniczy	23	33	16	1	3	23	85
Poglądy polityczne							
Lewica	24	44	14	3	1	15	127
Centrum	21	34	15	5	3	22	257
Prawica	19	40	21	3	1	17	311
Trudno powiedzieć	18	24	17	2	3	35	166