



CENTRUM BADANIA OPINII SPOŁECZNEJ

SEKRETARIAT
OŚRODEK INFORMACJI

629 - 35 - 69, 628 - 37 - 04
693 - 46 - 92, 625 - 76 - 23

UL. ŻURAWIA 4A, SKR. PT.24
00 - 503 W A R S Z A W A
TELEFAX 629 - 40 - 89

INTERNET

<http://www.cbos.pl>

E-mail: sekretariat@cbos.pl

BS/101/2008

EURO 2012 – OBAWY I NADZIEJE PO ROKU PRZYGOTOWAŃ

KOMUNIKAT Z BADAŃ

WARSZAWA, CZERWIEC 2008

PRZEDRUK I ROZPOWSZECHNIANIE MATERIAŁÓW CBOS W CAŁOŚCI LUB W CZĘŚCI ORAZ WYKORZYSTANIE DANYCH EMPIRYCZNYCH
JEST DOZWOLONE WYŁĄCZNIE Z PODANIEM ŹRÓDŁA

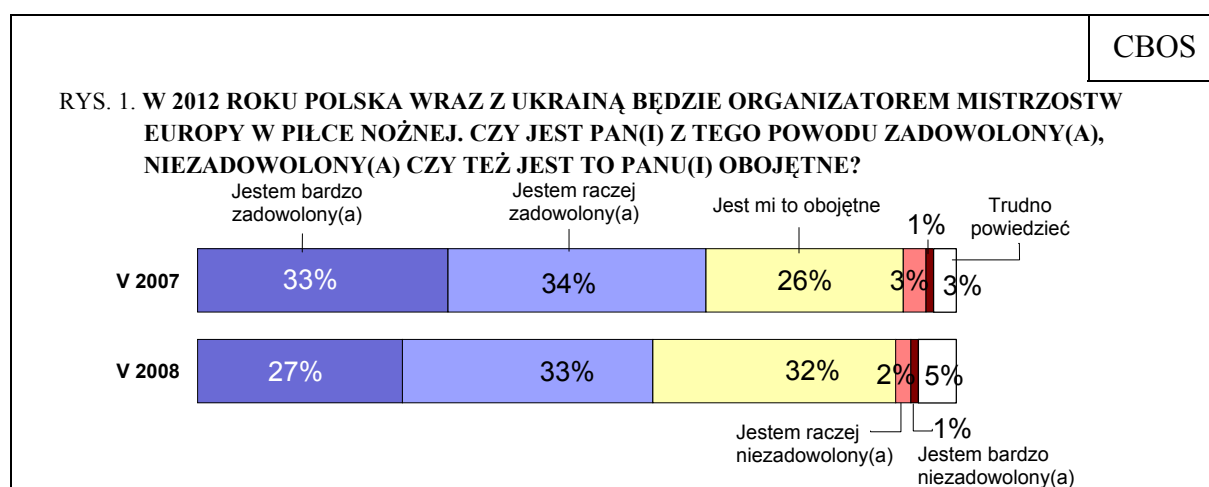


Znak jakości przyznany CBOS przez Organizację Firm Badania Opinii i Rynku
12 października 2007 rok

Udział w Euro 2008 Polska może już, niestety, zaliczyć do historii. Teraz pora skupić się na zintensyfikowaniu przygotowań do Euro 2012 – i to nie tylko pod względem umiejętności piłkarskich, ale również – a może przede wszystkim – z uwagi na sprostanie wymaganiom, jakie stoją przed współgospodarzem tego przedsięwzięcia. W majowym sondażu¹ – ponad rok po wybuchu fali entuzjazmu spowodowanego przyznaniem Polsce i Ukrainie organizacji mistrzostw Europy w piłce nożnej w 2012 roku – ponownie zapytaliśmy rodaków o ich stosunek do powierzenia naszemu krajowi funkcji współgospodarza tak ważnej imprezy, a także o ich nadzieje i obawy związane z tym faktem.

ZADOWOLENIE Z PRZYZNANIA POLSCE ORGANIZACJI EURO 2012

Po roku przygotowań do organizacji Euro 2012 entuzjazm Polaków towarzyszący tej imprezie nieco osłabł². Obecnie zadowolenie z tego, że za cztery lata Polska wraz z Ukrainą zorganizują mistrzostwa Europy w piłce nożnej, deklaruje 60% badanych (o 7 punktów mniej niż przed rokiem), w tym tylko nieco ponad jedna czwarta (27%, spadek o 6 punktów) jest bardzo zadowolona. O 6 punktów wzrósł natomiast odsetek tych, którym organizacja Euro 2012 w Polsce jest obojętna. W dalszym ciągu jednak tylko nieliczni wyrażają niezadowolenie (3%) lub nie mają wyrobionej opinii na ten temat (5%).



¹ Badanie „Aktualne problemy i wydarzenia” (216) zrealizowano w dniach 9–12 maja 2008 roku na liczącej 1116 osób reprezentatywnej próbie losowej dorosłych mieszkańców Polski.

² Zob. komunikat CBOS „Euro 2012 – nadzieje i obawy”, czerwiec 2007.

Stosunkowo największą radość z faktu współorganizowania przez Polskę mistrzostw Europy w piłce nożnej wyrażają, co oczywiste, najbardziej zagorzali fani futbolu (patrz tab. 1). Entuzjazm ten jest zatem wyraźnie wyższy wśród mężczyzn niż wśród kobiet, a ponadto częściej niż pozostali deklarują go najmłodszy badani, w wieku od 18 do 24 lat (72%), szczególnie uczniowie i studenci (79%), a także mieszkańcy największych miast (74%), osoby z wyższym wykształceniem (79%), respondenci osiągający najwyższe dochody *per capita* (79%) oraz zadowoleni z własnych warunków materialnych (71%). W grupach społeczno-zawodowych są to przedstawiciele kadry kierowniczej i inteligencji (78%), pracownicy umysłowi niższego szczebla (74%), robotnicy wykwalifikowani (72%) oraz osoby pracujące na własny rachunek (70%) – zob. tabele aneksowe.

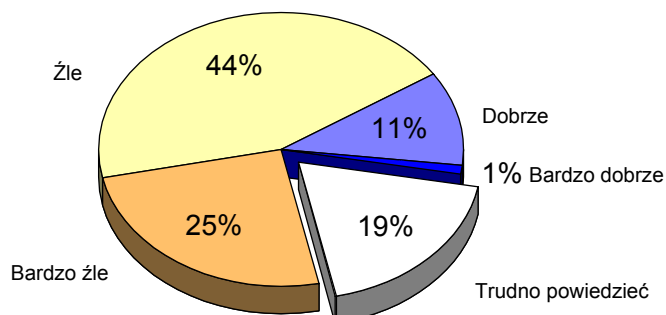
Tabela 1

Czy, ogólnie rzecz biorąc, interesuje się Pan(i) piłką nożną czy też raczej nie interesuje Pana(i) ta dyscyplina sportu?	W 2012 roku Polska wraz z Ukrainą będzie organizatorem mistrzostw Europy w piłce nożnej. Czy jest Pan(i) z tego powodu zadowolony(a), niezadowolony(a) czy też jest to Panu(i) obojętne?			
	Jestem zadowolony(a)	Jest mi to obojętne	Jestem niezadowolony(a)	Trudno powiedzieć
	w procentach			
Bardzo się interesuję piłką nożną	90	7	3	0
Trochę się interesuję piłką nożną	80	16	2	2
Raczej się nie interesuję piłką nożną	59	33	5	3
W ogóle się nie interesuję piłką nożną	32	54	3	11

OCENA PRZYGOTOWAŃ

Dotychczasowe przygotowania Polski do zorganizowania w 2012 roku mistrzostw Europy w piłce nożnej wypadają – w ocenie respondentów – niekorzystnie. Ponad dwie trzecie badanych (69%) wyraża się o nich krytycznie, w tym jedna czwarta (25%) ocenia je bardzo negatywnie. Tylko co dziewiąty ankietowany (11%) jest w miarę zadowolony z dotychczasowego postępu prac w przygotowaniach do Euro, a zaledwie jedną setną (1%) stanowią ci, którzy nie mają żadnych zastrzeżeń w tym względzie.

RYS. 2. JAK, OGÓLNIIE RZECZ BIORĄC, OCENIA PAN(I) DOTYCHCZASOWY STAN PRZYGOTOWAŃ POLSKI DO ORGANIZACJI EURO 2012?



Stosunkowo najbardziej krytyczni w ocenie stanu przygotowań do Euro 2012 są badani pracujący na własny rachunek (90%), respondenci z wyższym wykształceniem (78%) oraz mieszkańcy największych miast (78%) – zob. tabele aneksowe.

OBAWY

Krytycyzm w ocenie przygotowań do Euro 2012 wiąże się z niemal powszechnymi obawami Polaków, że nasz kraj może sobie nie poradzić z organizacją tych mistrzostw ze względu na brak odpowiedniej koordynacji działań w tym zakresie. Obawy tego rodzaju podziela ponad trzy czwarte ogółu badanych (77%). Tylko nieznacznie mniej osób (73%) uważa, że cztery lata na przygotowanie tak ważnej imprezy to zbyt krótki czas jak na nasze możliwości. Blisko trzy piąte ankietowanych (59%) stwierdza, że Polska nie dysponuje wystarczającymi funduszami, by sprostać oczekiwaniom w tym względzie, a ponad połowa (55%) wskazuje na brak wystarczającej liczby pracowników do realizacji nowych inwestycji.

Tylko co czwarty Polak (26%) w związku z przygotowaniem Polski do współorganizowania Euro 2012 nie obawia się o siłę roboczą niezbędną do realizacji konkretnych przedsięwzięć, co piąty (22%) nie dostrzega ograniczeń w funduszach na nowe inwestycje, co dziewiąty (11%) nie widzi zagrożenia w zbyt krótkim czasie na przygotowanie, a jedynie niespełna co czternasty (7%) nie obawia się niewłaściwej koordynacji działań.



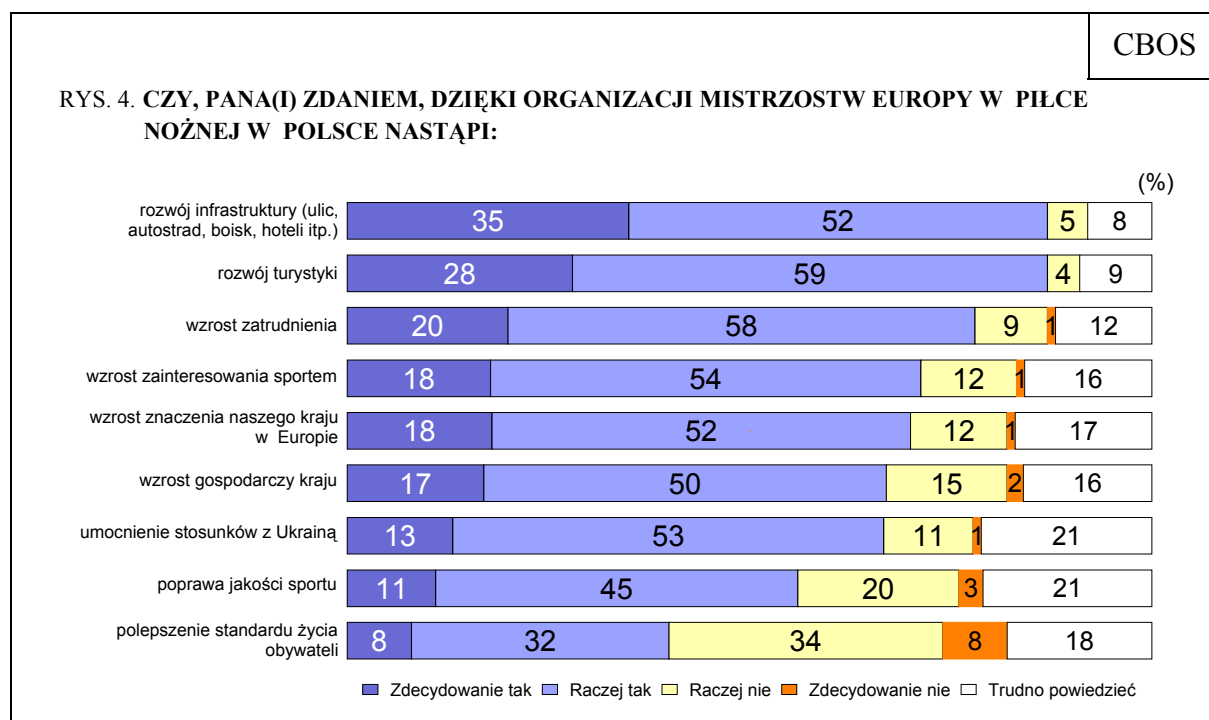
W ciągu minionego roku najbardziej (o 12 punktów) wzrosły obawy Polaków związane z koordynacją działań przygotowawczych do Euro 2012, w tym ponad dwukrotnie (z 17 do 40) zwiększył się odsetek osób bardzo zaniepokojonych zaniepdaniami w tym względzie. Istotnie (o 11 punktów) wzrósł również odsetek respondentów wskazujących na ograniczenia czasowe jako przeszkodę w realizacji przygotowań do mistrzostw (w tym z 15% do 33% zwiększyła się liczba osób bardzo zaniepokojonych tą sytuacją). Nieco mniejszy, choć i tak istotny (zwłaszcza w przypadku odpowiedzi skrajnych), jest wzrost obaw dotyczących braku wystarczających funduszy oraz odpowiedniej siły roboczej.

Tabela 2

Czy w związku z przyznaniem Polsce i Ukrainie organizacji Euro 2012 obawia się Pan(i) czy też nie obawia, że nasz kraj może sobie nie poradzić z przygotowaniem tych mistrzostw ze względu na:	Bardzo się tego obawiam		Trochę się tego obawiam		W ogóle się tego nie obawiam		Trudno powiedzieć	
	'07	'08	'07	'08	'07	'08	'07	'08
	w procentach							
– zbyt krótki czas na realizację tych przygotowań	15	33	47	40	25	11	13	16
– brak odpowiedniej koordynacji działań związanych z tymi przygotowaniem	17	40	48	37	20	7	15	16
– brak wystarczających funduszy na nowe inwestycje	18	25	42	34	26	22	14	19
– brak wystarczającej liczby pracowników do realizacji nowych inwestycji	15	21	39	34	32	26	14	19

NADZIEJE

Pomimo licznych obaw związanych z przygotowaniem do Euro 2012 Polacy niemal powszechnie liczą na to, że organizacja tej imprezy wpłynie na poprawę infrastruktury (87%) oraz przyczyni się do rozwoju turystyki w naszym kraju (też 87%). Ponad trzy czwarte badanych (78%) spodziewa się przy tej okazji wzrostu zatrudnienia w Polsce, a tylko nieco mniejsze grupy stanowią ci, którzy oczekują większego zainteresowania sportem (72%) oraz podbudowania autorytetu naszego kraju na arenie międzynarodowej (70%). Dwie trzecie ankietowanych liczy na wzrost gospodarczy (67%) oraz umocnienie stosunków z Ukrainą (66%), a ponad połowa (56%) spodziewa się poprawy jakości sportu. Podobnie jak przed rokiem najbardziej sceptyczni są Polacy, jeżeli chodzi o wzrost standardu życia obywateli.



Pomimo ciągle znacznych nadziei na profity płynące z organizacji mistrzostw Euro 2012, optymizm Polaków w tym względzie w ciągu ostatniego roku wyraźnie zmalał. Zauważalne jest to pod każdym względem, a zwłaszcza jeżeli chodzi o oczekiwania dotyczące umocnienia stosunków z Ukrainą (spadek o 12 punktów), wzrostu gospodarczego kraju (spadek o 11 punktów) oraz poprawy jakości sportu w Polsce (spadek o 10 punktów). O 9 punktów ubyło osób liczących na poprawę życia obywateli w związku z organizowaniem przez Polskę Euro 2012 oraz tych, którzy oczekują w tym kontekście większego zainteresowania sportem w Polsce, natomiast o 6 punktów zmniejszył się odsetek

spodziewających się wzrostu zatrudnienia w naszym kraju. Stosunkowo najtrwalsze są oczekiwania dotyczące podbudowania autorytetu Polski w Europie, rozwoju infrastruktury oraz turystyki.

Tabela 3

Czy, Pana(i) zdaniem, dzięki organizacji mistrzostw Europy w piłce nożnej w Polsce nastąpi:	TAK		NIE		Trudno powiedzieć	
	'07	'08	'07	'08	'07	'08
	w procentach					
– rozwój infrastruktury (ulic, autostrad, boisk, hoteli itp.)	90	87	2	5	8	8
– rozwój turystyki	88	87	4	4	8	9
– wzrost zatrudnienia	84	78	6	10	10	12
– wzrost zainteresowania sportem	81	72	6	13	13	16
– wzrost znaczenia naszego kraju w Europie	74	70	11	13	15	17
– wzrost gospodarczy	78	67	10	17	12	16
– umocnienie stosunków z Ukrainą	78	66	6	12	16	21
– poprawa jakości sportu	66	56	14	23	20	21
– polepszenie standardu życia obywateli	49	40	31	42	20	18

★

★

★

Od ubiegłorocznego sondażu nieznacznie opadł entuzjazm rodaków wynikający z przyznania Polsce organizacji mistrzostw Europy w piłce nożnej w 2012 roku. W związku z krytyczną oceną dotychczasowych przygotowań z jednej strony nasiliły się obawy o to, czy Polacy sprostają postawionemu przed nimi zadaniu – zwłaszcza z uwagi na niemal powszechnie dostrzegany brak odpowiedniej koordynacji działań oraz zbyt krótki czas na realizację niezbędnych inwestycji, z drugiej zaś zmniejszyły się oczekiwania związane z faktem bycia współgospodarzem tak ważnej imprezy. Ciągle jednak przeważająca większość społeczeństwa przy okazji organizacji Euro 2012 liczy na poprawę infrastruktury, rozwój turystyki oraz wzrost zatrudnienia w Polsce.

Opracował

Rafał BOGUSZEWSKI

A N E K S

Tabela 1. W 2012 roku Polska wraz z Ukrainą będzie organizatorem mistrzostw Europy w piłce nożnej. Czy jest Pan(i) z tego powodu zadowolony(a), niezadowolony(a) czy też jest to Panu(i) obojętne?

(%)

	Zadowolony(a)	Jest mi to obojętne	Niezadowolony(a)	Trudno powiedzieć	Liczba osób
Ogółem	60	32	3	5	1116
Płeć					
Mężczyźni	73	22	3	2	538
Kobiety	48	41	3	9	578
Wiek					
18-24 lata	72	21	1	5	158
25-34	65	28	3	5	211
35-44	64	31	3	3	193
45-54	60	33	4	3	193
55-64	56	34	3	6	176
65 lat i więcej	43	43	3	11	185
Miejsce zamieszkania					
Wieś	50	40	3	7	421
Miasto do 20 tys.	64	30	2	4	153
20-100 tys.	60	31	2	7	220
101-500 tys.	67	26	3	5	171
501 tys. i więcej mieszk.	74	19	5	2	151
Wykształcenie					
Podstawowe	44	42	2	12	288
Zasadnicze zawodowe	55	36	3	5	290
Średnie	67	27	3	3	376
Wyższe	79	16	4	2	162
Grupa społ.-zaw. pracujący					
Kadra kier., inteligencja	78	16	4	1	81
Prac.umysł.niż.szczebła	74	19	4	3	117
Pracownicy fiz.-umysł.	62	34	1	3	77
Robotnicy wykwalifikowani	72	23	4	1	119
Robotnicy niewykwalifik.	52	40	2	6	65
Rolnicy	39	59	2	0	59
Pracujący na własny rach.	70	23	3	3	40
Bierni zawodowo					
Renciści	43	42	5	10	77
Emeryci	48	38	3	11	239
Uczniowie i studenci	79	15	2	4	94
Bezrobotni	50	40	3	7	76
Gospodynie domowe i inni	56	38	1	5	71
Pracuje w:					
inst. państw., publicznej	66	26	4	4	168
spółce właścicieli					
prywatnych i państwa	71	24	3	2	99
sekt. pryw. poza rolnict.	72	24	2	2	233
prywatnym gosp. rolnym	43	54	2	0	55
Dochody na jedną osobę					
Do 300 zł	57	38	2	3	45
301-500	56	33	4	7	118
501-900	55	34	5	7	238
901-1200	54	39	2	5	125
Powyżej 1200 zł	79	16	3	3	151
Ocena własnych war. mater.					
Złe	43	45	4	7	225
Średnie	58	33	2	6	491
Dobre	71	22	3	4	400
Udział w prakt. religijnych					
Kilka razy w tygodniu	51	38	0	11	56
Raz w tygodniu	57	35	3	5	524
1-2 razy w miesiącu	65	29	1	4	214
Kilka razy w roku	66	22	5	6	204
W ogóle nie uczestniczy	54	36	4	6	118
Poglądy polityczne					
Lewica	67	26	5	2	149
Centrum	63	30	2	5	317
Prawica	70	24	3	2	367
Trudno powiedzieć	39	47	2	13	282



Tabela 2. Jak, ogólnie rzecz biorąc, ocenia Pan(i) dotychczasowy stan przygotowań Polski do organizacji Euro 2012?

(%)

	Dobrze	Źle	Trudno powiedzieć	Liczba osób
Ogółem	12	69	19	1116
Płeć				
Mężczyźni	15	77	8	538
Kobiety	9	61	30	578
Wiek				
18-24 lata	15	74	10	158
25-34	13	72	15	211
35-44	13	72	15	193
45-54	12	70	18	193
55-64	13	70	17	176
65 lat i więcej	8	52	39	185
Miejsce zamieszkania				
Wieś	12	63	25	421
Miasto do 20 tys.	9	76	15	153
20-100 tys.	15	63	21	220
101-500 tys.	15	73	13	171
501 tys.i więcej mieszk.	10	78	12	151
Wykształcenie				
Podstawowe	12	57	31	288
Zasadnicze zawodowe	13	66	20	290
Średnie	13	75	12	376
Wyższe	9	78	13	162
Grupa społ.-zaw. pracujący				
Kadra kier., inteligencja	13	75	12	81
Prac.umysł.niż.szczębla	11	75	14	117
Pracownicy fiz.- umysł.	15	71	14	77
Robotnicy wykwalifikowani	15	77	8	119
Robotnicy niewykwalifik.	3	75	22	65
Rolnicy	14	69	17	59
Pracujący na własny rach.	5	90	5	40
Bierni zawodowo				
Renciści	14	53	33	77
Emeryci	11	57	32	239
Uczniowie i studenci	17	77	7	94
Bezrobotni	16	66	18	76
Gospodynie domowe i inni	9	60	31	71
Pracuje w:				
inst. państw., publicznej	9	73	18	168
spółce właścicieli				
prywatnych i państwa	15	79	6	99
sekt. pryw. poza rolnict.	12	77	11	233
prywatnym gosp. rolnym	15	69	16	55
Dochody na jedną osobę				
Do 300 zł	19	63	18	45
301-500	10	68	22	118
501-900	10	70	20	238
901-1200	12	71	16	125
Powyżej 1200 zł	15	71	13	151
Ocena własnych war. mater.				
Źle	13	61	26	225
Średnie	10	67	23	491
Dobre	14	74	12	400
Udział w prakt. religijnych				
Kilka razy w tygodniu	15	52	33	56
Raz w tygodniu	10	68	22	524
1-2 razy w miesiącu	17	67	16	214
Kilka razy w roku	14	73	13	204
W ogóle nie uczestniczy	8	75	17	118
Poglądy polityczne				
Lewica	15	77	8	149
Centrum	10	73	17	317
Prawica	15	73	12	367
Trudno powiedzieć	11	53	36	282