

BS/42/2010

**„CZAS ŚWIĄTECZNY”
CZY „CZAS CODZIENNY” –
O TRADYCYJACH WIELKOPOSTNYCH
I WIELKANOCNYCH ORAZ
ŚWIĘTOWANIU W NIEDZIELE**



Znak jakości przyznany CBOS przez Organizację Firm Badania Opinii i Rynku
4 lutego 2010 roku

Fundacja Centrum Badania Opinii Społecznej
ul. Żurawia 4a, 00-503 Warszawa
e-mail: sekretariat@cbos.pl; info@cbos.pl
<http://www.cbos.pl>
(48 22) 629 35 69

W naszych badaniach często analizujemy zmiany obyczajowe zachodzące w Polsce. W sondażu marcowym¹ spytaliśmy o znaczenie przestrzegania postu i świętowania w naszym społeczeństwie w kontekście trwającego okresu wielkiego postu i zbliżającej się Wielkanocy. Świętowanie i codzienność oddzielają w obyczajowości sferę sacrum i profanum. W Polsce oprócz procesu sekularyzacji obserwujemy też urynkowanie świętowania. Oba te zjawiska zmieniają charakter dni świątecznych i związane z nimi zwyczaje.

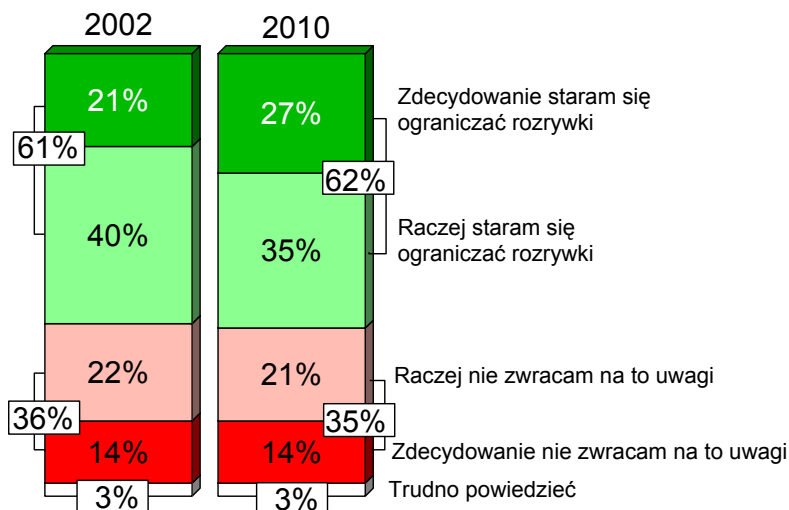
PRZESTRZEGANIE WIELKOPOSTNYCH NAKAZÓW I ZALECEŃ

Wielki post – nieodłącznie związany z Wielkanocą – stanowi przygotowanie do tego święta. Praktyki wielkopostne potraktowaliśmy więc jako zwyczaje powiązane z porządkiem świątecznym.

Tradycyjnie wielki post jest okresem wiążącym się z zaleceniami wyciszenia i ograniczeniami dotyczącymi zabaw. W porównaniu z rokiem 2002 liczba osób w Polsce, które bardziej lub mniej rygorystycznie podchodzą do ograniczania rozrywek i zabaw w okresie wielkiego postu, pozostała niezmienną. Przybyło natomiast ankietowanych przykładających większą wagę do zaleceń dotyczących wyciszenia w tym okresie (liczba respondentów deklarujących zdecydowane ograniczenie rozrywek wzrosła z 21% w 2002 roku do 27% obecnie). Odsetek osób w ogóle niezwracających uwagi na nakaz unikania rozrywek w wielkim poście jest obecnie taki sam jak osiem lat temu. Nadal stanowią one w społeczeństwie niewielką grupę (14%).

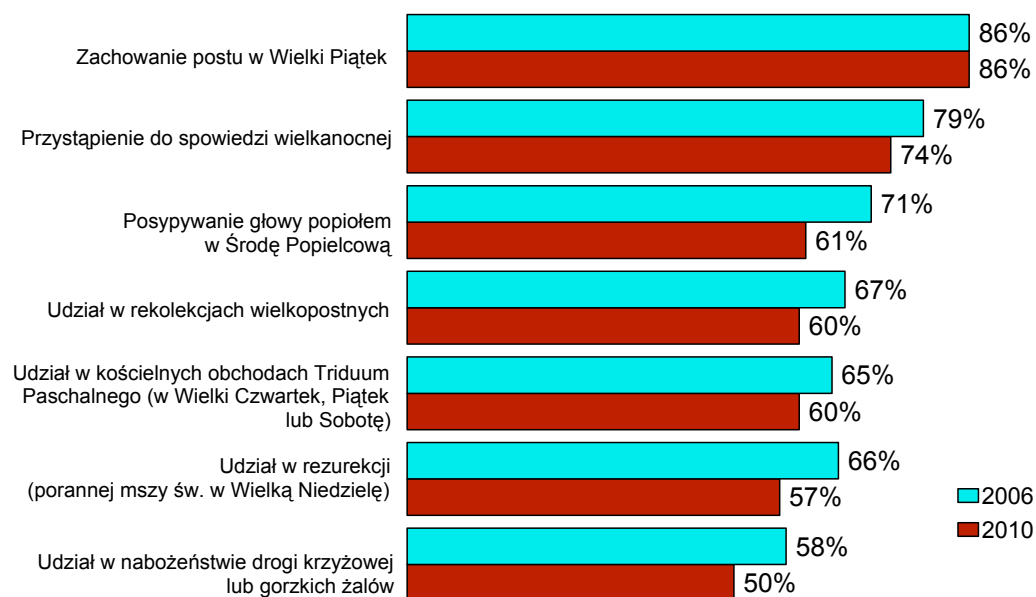
¹ Badanie „Aktualne problemy i wydarzenia” (238) przeprowadzono w dniach 4–10 marca 2010 roku na liczącej 995 osób reprezentatywnej próbie losowej dorosłych Polaków.

RYS. 1. CZY W OKRESIE WIELKIEGO POSTU STARA SIĘ PAN(I) JAKOŚ OGRANICZAĆ ROZRYWKI, RZADZIEJ OGLĄDAĆ TELEWIZJĘ, NIE CHODZIĆ NA ZABAWY CZY DO KINA, NIE SŁUCHAĆ MUZYKI ROZRYWKOWEJ ITP., CZY TEŻ, JAK WIELE INNYCH OSÓB, RACZEJ NIE ZWRACA PAN(I) NA TO UWAGI?



Jednak w porównaniu z rokiem 2006 liczba osób deklarujących kultywowanie religijnych praktyk wielkopostnych znacząco spadła. Wyjątek stanowi najbardziej powszechnie przestrzegany zwyczaj zachowania postu w Wielki Piątek, deklarowany przez taki sam odsetek Polaków jak cztery lata temu (86%). Niemal trzy czwarte respondentów (74%, spadek od roku 2006 o 5 punktów) przystępuje do spowiedzi wielkanocnej. Trzy piąte badanych deklaruje uczestnictwo w obrzędzie posypywania głowy popiołem w Środę Popielcową (61%, spadek o 10 punktów), udział w rekolekcjach wielkopostnych (60%, spadek o 7 punktów) oraz obchodach Triduum Paschalnego, bezpośrednio poprzedzającego święta wielkanocne (60%, 5-punktowy spadek). Połowa respondentów (50%, o 8 punktów mniej niż przed czterema laty) deklaruje uczestniczenie w nabożeństwach drogi krzyżowej lub gorzkich żalów.

RYS. 2. KTÓRE Z WYMIENIONYCH WIELKOPOSTNYCH ORAZ WIELKANOCNYCH PRAKTYK RELIGIJNYCH PAN(I) OSOBIŚCIE ZACHOWUJE?

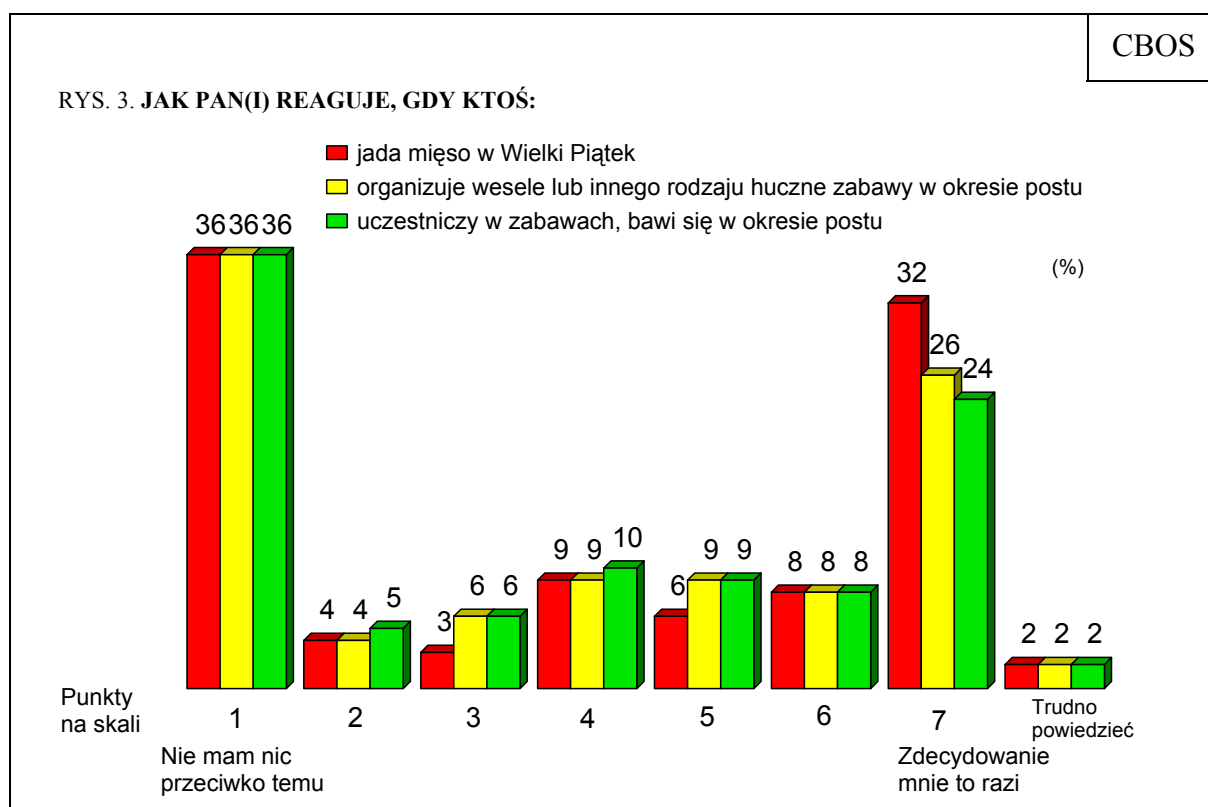


Warto zwrócić uwagę na fakt, że przestrzeganie postu w Wielki Piątek stało się częścią świeckiej tradycji. Ponad jedna trzecia badanych, którzy w ogóle nie uczestniczą w praktykach religijnych (35%), deklaruje poszczenie w ten dzień (zobacz tabele aneksowe). Inne obrzędy wielkopostne również są zachowywane przez część osób niepraktykujących. Spośród respondentów, którzy w ogóle nie uczestniczą w praktykach religijnych, takich jak msze, nabożeństwa i spotkania religijne, 7% bierze udział w obrzędzie posypywania głowy popiołem w Środę Popielcową, a 6% przystępuje do spowiedzi wielkanocnej. Co dwudziesty niepraktykujący Polak (5%) uczestniczy w obchodach Triduum Paschalnego, a minimalnie mniej osób bierze również udział w rekolekcjach (4%) i mszy rezurekcyjnej (3%).

Praktyki wielkopostne częściej zachowują kobiety niż mężczyźni, częściej też osoby starsze (najczęściej po 65 roku życia) niż ludzie młodzi. Wpływ wieku jest jednak bardziej znaczący w przypadku takich obrzędów jak posypywanie głowy popiołem w Środę Popielcową czy udział w nabożeństwach drogi krzyżowej lub gorzkich żalów niż nakazanego przez Kościół postu w Wielki Piątek, spowiedzi wielkanocnej lub udziału w obchodach Triduum Paschalnego.

Spytaliśmy również, czy Polacy akceptują sytuacje, kiedy inni ludzie nie przestrzegają niektórych religijnych zaleceń wielkopostnych. Ponad jedna trzecia respondentów nie ma nic

przeciwko niezachowywaniu przez innych postu w Wielki Piątek, organizowaniu wesel i udziałowi w zabawach w tym okresie osób z ich otoczenia (36% w stosunku do wszystkich trzech zachowań). Z drugiej strony przynajmniej co czwarty respondent czuje się urażony ignorowaniem tych religijnie ustanowionych zakazów. Zachowaniem najczęściej krytykowanym jest jedzenie mięsa w Wielki Piątek, którego zdecydowanie nie akceptuje prawie co trzeci badany (32%). Organizowanie wesel i zabaw oraz uczestnictwo w nich razi mniej więcej co czwartego respondenta (odpowiednio 26% i 24%). Warto podkreślić zdecydowaną polaryzację poglądów dotyczących tych kwestii w naszym społeczeństwie. Respondenci najczęściej wyrażają skrajne opinie – akceptując dane zachowanie lub je całkowicie potępiając.

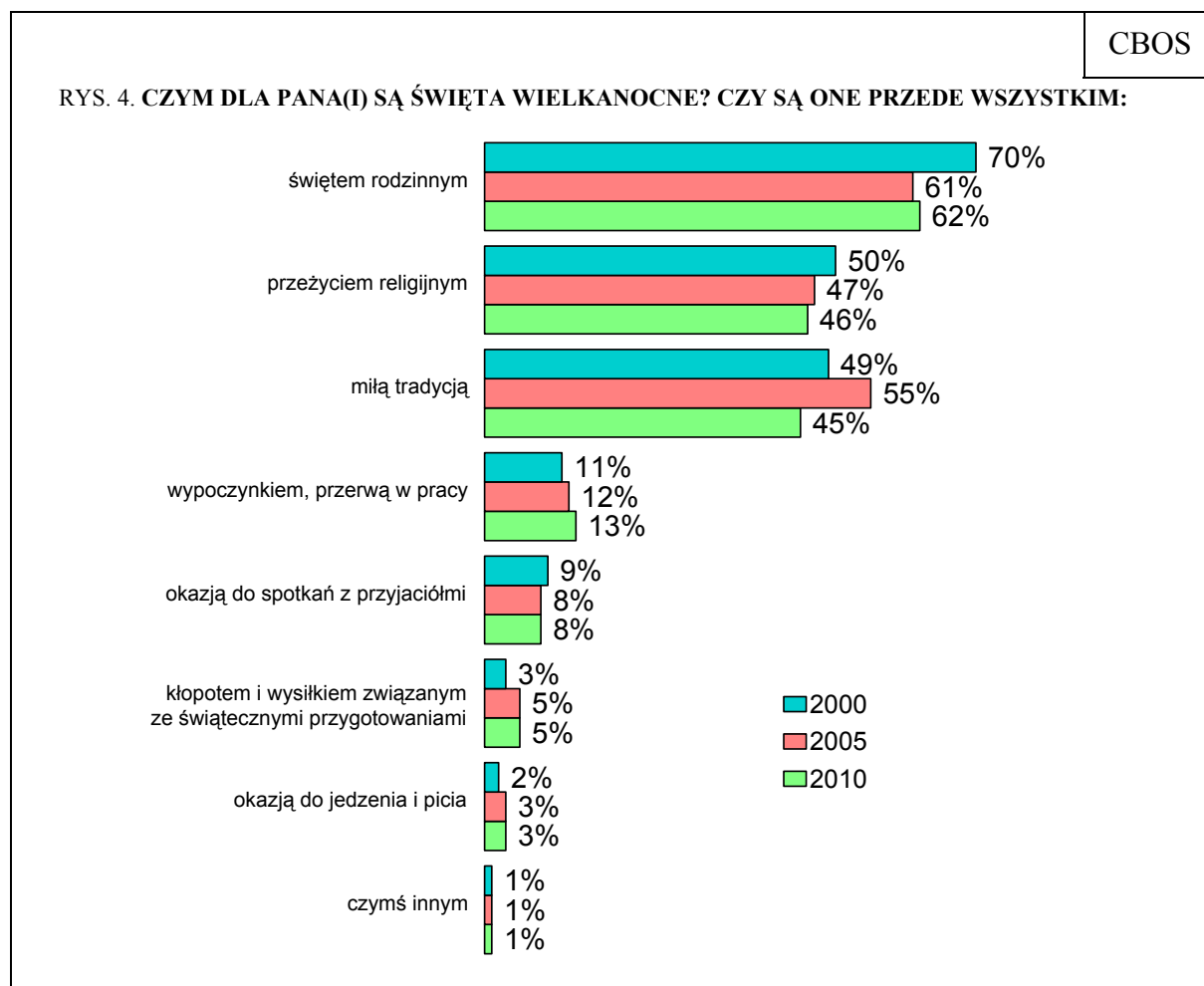


ZNACZENIE WIELKANOCY

Święta wielkanocne mają religijny rodowód, jednak współcześnie są one najczęściej postrzegane jako święta rodzinne (62%). Jednak w porównaniu z rokiem 2000 wizerunek Wielkanocy jako święta przede wszystkim rodzinnego uległ osłabieniu (spadek wskazań o 8 punktów). Natomiast znaczenie religijnego aspektu Wielkanocy podkreśla niewiele mniej

osób niż dziesięć lat temu (46%, spadek o 4 punkty). Trzecim co do ważności aspektem tego święta, wskazywanym również przez niemal połowę respondentów (45%), jest tradycja.

Znacznie mniej osób postrzega święta wielkanocne jako czas wolny od pracy (13%) i/lub okazję do spotkań z przyjaciółmi (8%). Dla niewielkiej liczby ankietowanych Wielkanoc to głównie kłopoty związane z przygotowaniem świątecznymi (5%) oraz okazja do jedzenia i picia (3%).

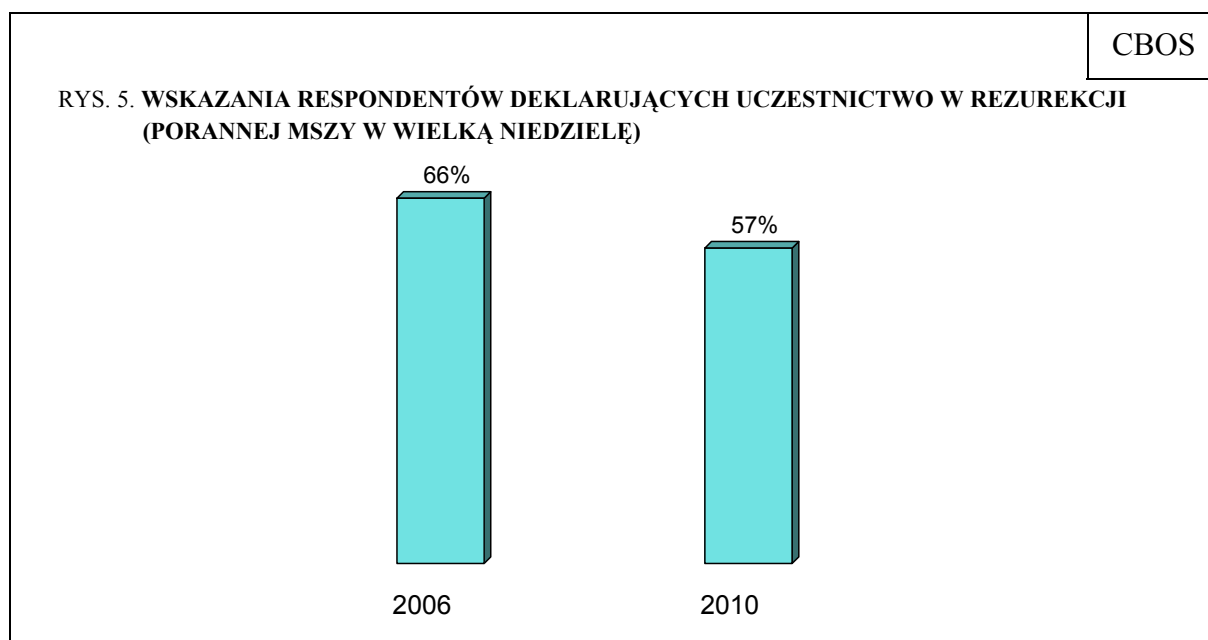


Badani mogli wybrać nie więcej niż dwa określenia

Mimo że odsetek osób traktujących Wielkanoc przede wszystkim jako przeżycie religijne nie zmienił się znacząco w ostatnich latach, osobisty udział w nabożeństwach i praktykach przygotowujących do tych świąt oraz celebrujących je znacząco zmaleł.

W porównaniu z rokiem 2006 spadła również liczba osób deklarujących uczestnictwo w mszy rezurekcyjnej w Wielką Niedzielę (o 9 punktów procentowych). Należy jednak zaznaczyć, że uczestnictwo w tej mszy, która rozpoczyna się bardzo wcześnie rano, nie jest

przez Kościół nakazane i wzięcie udziału w jakiegokolwiek mszy w Wielką Niedzielę umożliwia wypełnienie nakazu uczczenia tego święta. Prawdopodobnie z tego powodu liczba badanych deklarujących udział w mszy rezurekcyjnej jest znacznie niższa nawet wśród osób często biorących udział w praktykach religijnych, niż liczba deklarujących np. uczestnictwo w obchodach Triduum Paschalnego (zob. tabela aneksowa).



ZNACZENIE PRZESTRZEGANIA POSTU I ŚWIĘTOWANIA W OBYCZAJOWOŚCI POLAKÓW

Podział na „czas codzienny” i „czas świąteczny” utożsamiany jest z kulturą tradycyjną, w której nie istniało pojęcie czasu wolnego, spędzanego w sposób dowolny. Święto był to czas wolny od pracy, ale człowiek nie miał wyboru, w jaki sposób go spędzi². Tradycja ściśle określała sposób celebrowania tych uroczystości. Współcześnie coraz częściej zaciera się granica między czasem świątecznym i codziennością. Z naszych badań wynika, że wzrasta również akceptacja takiego porządku.

Spytaliśmy respondentów o ich stosunek do odejścia od tradycji i nakazów wiążących się ze świętowaniem zarówno w czasie Wielkanocy czy Bożego Narodzenia, jak też w niedziele. Nadal do zachowań, które najczęściej rażą respondentów, należą: jedzenie mięsa

² A. Zadrożyńska, *Światy, zaświaty. O tradycji świętowań w Polsce*, Wydawnictwo „Twój Styl”, Warszawa 2000.

w Wielki Piątek, zajmowanie się pracami remontowymi lub porządkowymi w niedzielę, organizowanie wesel i hucznych zabaw w Wielkim Poście oraz uczestnictwo w takich zabawach. Dużo rzadziej razi Polaków jadenie mięsa w piątki, nieuczęszczanie w niedzielę i święta do kościoła oraz dobrowolna praca zarobkowa w niedzielę. Najmniej kontrowersji wywołują natomiast niedzielne zakupy w supermarketach i wyjazdy na wczasy w okresie świąt Bożego Narodzenia i Wielkanocy.

Z deklaracji ankietowanych wynika, że wzrasta przyzwolenie na desakralizację czasu świątecznego. W porównaniu z rokiem 2002 więcej osób toleruje nieprzestrzeganie tradycyjnego podejścia do świętowania przejawiającego się w podanych przykładach. Największy wzrost akceptacji dotyczy zachowań wzbudzających wcześniej największą krytykę w społeczeństwie. Natomiast najmniej zmienił się stosunek do zachowań, które tolerowano już wcześniej, tj. niedzielnych zakupów i korzystania z ofert tańszych wycieczek w okresach świątecznych. Jednak należy zaznaczyć, że nastąpiła liberalizacja postaw w stosunku do wszystkich wymienionych przykładów.

Tabela 1

| Oceniane zachowania | Stopień aprobaty wymienionych zachowań na skali od 1 do 7 (według terminów realizacji badań) | |
|--|--|------|
| | 2002 | 2010 |
| | średnie arytmetyczne | |
| Jedzenie mięsa w Wielki Piątek | 5,30 | 3,98 |
| Zajmowanie się w niedzielę lub święta kościelne pracami remontowymi lub porządkowymi w domu lub ogrodzie, np. wiercenie dziur w ścianach, trzepanie dywanów, koszenie trawników itp. | 4,74 | 3,96 |
| Organizowanie w okresie postu wesela lub innego rodzaju hucznych zabaw | 4,69 | 3,78 |
| Uczestniczenie w zabawach w okresie postu | 4,56 | 3,71 |
| Jedzenie mięsa w piątki | 3,34 | 2,95 |
| Niechodzenie do kościoła w niedzielę i święta | 3,22 | 2,60 |
| Dobrowolna praca zarobkowa lub dorabianie w niedzielę | 3,01 | 2,51 |
| Zakupy w supermarkecie w niedzielę | 2,36 | 2,31 |
| Wyjeżdżanie z domu na wczasy lub wycieczki na Wigilię i okres świąt Bożego Narodzenia | 2,31 | 2,17 |
| Wyjeżdżanie z domu na wczasy lub wycieczki na Wielkanoc | 2,26 | 2,13 |

Respondenci posługiwali się skalą od 1 do 7, na której 1 oznacza, iż respondent nie ma nic przeciwko danemu zachowaniu, 7 zaś, że zachowanie to zdecydowanie go razi. Im wyższa średnia, tym większa społeczna krytyka danego zachowania



Z naszych badań wynika, iż w ostatnim dziesięcioleciu znaczenie Wielkanocy dla Polaków niewiele się zmieniło. Nadal jest ona postrzegana przede wszystkim jako święta rodzinne, powiązane z religią i tradycją. Mimo że religijny aspekt Wielkanocy podkreśla mniej więcej tyle samo badanych co przed pięcioma laty, zmalała liczba osób uczestniczących w religijnych obrzędach związanych z tymi świętami. Osłabło również przekonanie, że stanowią one sferę sacrum. Nastąpił znaczący wzrost akceptacji odchodzenia od religijnego bądź rodzinnego celebrowania świąt (w tym niedziel). Nawet w tak krótkim okresie jak ostatnie dziesięciolecie możemy zaobserwować osłabienie tradycyjnych postaw i wzrost otwartości na alternatywne modele życia.

Opracowała
Katarzyna KOWALCZUK

A N E K S

Tabela 1

| | | Które z wymienionych wielkopostnych oraz wielkanocnych praktyk religijnych Pan(i) osobiście zachowuje? | | | Liczba osób |
|-----------------------------|---|--|-----|-------------------|-------------|
| | | Posypywanie głowy popiołem w Środę Popielcową | | | |
| | | Tak | Nie | Trudno powiedzieć | |
| | | % | % | % | |
| Ogółem | | 61 | 38 | 1 | 994 |
| Płeć | Mężczyźni | 51 | 49 | 1 | 462 |
| | Kobiety | 71 | 29 | 0 | 532 |
| Wiek | 18-24 lata | 54 | 46 | 0 | 137 |
| | 25-34 | 56 | 44 | 0 | 176 |
| | 35-44 | 63 | 36 | 0 | 160 |
| | 45-54 | 55 | 44 | 2 | 148 |
| | 55-64 | 67 | 32 | 1 | 183 |
| | 65 lat i więcej | 70 | 30 | 0 | 190 |
| Miejsce zamieszkania | Wieś | 71 | 28 | 1 | 376 |
| | Miasto do 20 tys. | 66 | 33 | 1 | 129 |
| | 20-100 tys. | 53 | 45 | 1 | 192 |
| | 101-500 tys. | 55 | 45 | 0 | 163 |
| | 501 tys. i więcej mieszk. | 48 | 52 | 0 | 134 |
| Wykształcenie | Podstawowe | 68 | 32 | 0 | 266 |
| | Zasadnicze zawodowe | 58 | 40 | 1 | 245 |
| | Średnie | 61 | 39 | 1 | 331 |
| | Wyższe | 56 | 44 | 0 | 151 |
| Grupa społ.-zaw. pracujący | Kadra kier., spec. z wyższym wyksz. | 60 | 40 | 0 | 81 |
| | Średni personel, technicy | 57 | 40 | 3 | 39 |
| | Pracownicy adm.-biurowi | 56 | 44 | 0 | 71 |
| | Pracownicy usług | 62 | 37 | 1 | 59 |
| | Robotnicy wykwalifikowani | 53 | 45 | 1 | 128 |
| | Robotnicy niewykwalifik. | 66 | 34 | 0 | 46 |
| | Rolnicy | 72 | 28 | 0 | 53 |
| | Pracujący na własny rach. | 27 | 73 | 0 | 37 |
| Bierni zawodowo | Renciści | 66 | 34 | 0 | 66 |
| | Emeryci | 72 | 28 | 1 | 228 |
| | Uczniowie i studenci | 57 | 43 | 0 | 86 |
| | Bezrobotni | 51 | 48 | 2 | 55 |
| | Gospodynie domowe i inni | 71 | 29 | 0 | 46 |
| Pracuje w: | inst. państw., publicznej | 64 | 36 | 0 | 135 |
| | spółce właścicieli prywatnych i państwa | 51 | 49 | 0 | 82 |
| | sekt. pryw. poza rolnict. | 51 | 48 | 1 | 212 |
| | prywatnym gosp. rolnym | 71 | 29 | 0 | 42 |
| Dochody na jedną osobę | Do 500 zł | 71 | 27 | 2 | 137 |
| | 501-750 | 73 | 27 | 0 | 138 |
| | 751-1000 | 61 | 38 | 1 | 174 |
| | 1001-1500 | 57 | 43 | 0 | 130 |
| | Powyżej 1500 zł | 48 | 52 | 0 | 139 |
| Ocena własnych war. mater. | Złe | 59 | 40 | 1 | 151 |
| | Średnie | 65 | 34 | 1 | 471 |
| | Dobre | 58 | 42 | 0 | 372 |
| Udział w prakt. religijnych | Kilka razy w tygodniu | 91 | 9 | 0 | 85 |
| | Raz w tygodniu | 81 | 18 | 1 | 478 |
| | 1-2 razy w miesiącu | 57 | 42 | 1 | 131 |
| | Kilka razy w roku | 30 | 69 | 1 | 211 |
| | W ogóle nie uczestniczy | 7 | 93 | 0 | 88 |
| Poglądy polityczne | Lewica | 46 | 52 | 1 | 127 |
| | Centrum | 58 | 42 | 0 | 290 |
| | Prawica | 68 | 32 | 1 | 305 |
| | Trudno powiedzieć | 65 | 35 | 0 | 271 |

Tabela 2

| | | Które z wymienionych wielkopostnych oraz wielkanocnych praktyk religijnych Pan(i) osobiście zachowuje? Udział w nabożeństwie drogi krzyżowej lub gorzkich żalów | | | Liczba osób |
|-----------------------------|---|---|-----|-------------------|-------------|
| | | Tak | Nie | Trudno powiedzieć | |
| | | % | % | % | |
| Ogółem | | 50 | 49 | 1 | 991 |
| Płeć | Mężczyźni | 43 | 56 | 1 | 459 |
| | Kobiety | 56 | 44 | 1 | 532 |
| Wiek | 18-24 lata | 42 | 58 | 0 | 137 |
| | 25-34 | 43 | 55 | 2 | 176 |
| | 35-44 | 48 | 51 | 1 | 158 |
| | 45-54 | 50 | 50 | 0 | 148 |
| | 55-64 | 54 | 45 | 1 | 183 |
| | 65 lat i więcej | 60 | 39 | 1 | 189 |
| Miejsce zamieszkania | Wieś | 65 | 35 | 0 | 375 |
| | Miasto do 20 tys. | 54 | 44 | 1 | 129 |
| | 20-100 tys. | 39 | 60 | 1 | 192 |
| | 101-500 tys. | 41 | 59 | 0 | 163 |
| | 501 tys. i więcej mieszk. | 31 | 67 | 2 | 132 |
| Wykształcenie | Podstawowe | 61 | 39 | 0 | 266 |
| | Zasadnicze zawodowe | 54 | 45 | 1 | 245 |
| | Średnie | 44 | 55 | 1 | 330 |
| | Wyższe | 37 | 61 | 2 | 151 |
| Grupa społ.-zaw. pracujący | Kadra kier., spec. z wyższym wyksz. | 41 | 58 | 1 | 81 |
| | Średni personel, technicy | 24 | 76 | 0 | 39 |
| | Pracownicy adm.-biurowi | 36 | 62 | 2 | 71 |
| | Pracownicy usług | 41 | 59 | 0 | 59 |
| | Robotnicy wykwalifikowani | 44 | 56 | 0 | 128 |
| | Robotnicy niewykwalifik. | 67 | 33 | 0 | 46 |
| | Rolnicy | 65 | 35 | 0 | 53 |
| Pracujący na własny rach. | 23 | 73 | 4 | 37 | |
| Bierni zawodowo | Renciści | 67 | 31 | 1 | 65 |
| | Emeryci | 61 | 38 | 1 | 227 |
| | Uczniowie i studenci | 43 | 57 | 0 | 86 |
| | Bezrobotni | 49 | 49 | 2 | 55 |
| | Gospodynie domowe i inni | 55 | 41 | 3 | 46 |
| Pracuje w: | inst. państw., publicznej | 47 | 53 | 0 | 135 |
| | spółce właścicieli prywatnych i państwa | 31 | 69 | 0 | 82 |
| | sekt. pryw. poza rolnict. | 39 | 60 | 1 | 212 |
| | prywatnym gosp. rolnym | 68 | 32 | 0 | 42 |
| Dochody na jedną osobę | Do 500 zł | 60 | 39 | 1 | 137 |
| | 501-750 | 62 | 38 | 0 | 138 |
| | 751-1000 | 45 | 54 | 1 | 173 |
| | 1001-1500 | 38 | 60 | 2 | 130 |
| | Powyżej 1500 zł | 31 | 69 | 1 | 139 |
| Ocena własnych war. mater. | Złe | 55 | 45 | 0 | 149 |
| | Średnie | 55 | 45 | 1 | 470 |
| | Dobre | 42 | 57 | 1 | 372 |
| Udział w prakt. religijnych | Kilka razy w tygodniu | 87 | 13 | 0 | 85 |
| | Raz w tygodniu | 68 | 31 | 1 | 477 |
| | 1-2 razy w miesiącu | 40 | 59 | 1 | 131 |
| | Kilka razy w roku | 22 | 77 | 1 | 211 |
| | W ogóle nie uczestniczy | 0 | 100 | 0 | 88 |
| Poglądy polityczne | Lewica | 36 | 63 | 2 | 127 |
| | Centrum | 46 | 53 | 0 | 290 |
| | Prawica | 57 | 42 | 1 | 304 |
| | Trudno powiedzieć | 53 | 46 | 1 | 271 |

Tabela 3

| | | Które z wymienionych wielkopostnych oraz wielkanocnych praktyk religijnych Pan(i) osobiście zachowuje? Udział w rekolekcjach wielkopostnych | | | Liczba osób |
|-----------------------------|---|---|-----|-------------------|-------------|
| | | Tak | Nie | Trudno powiedzieć | |
| | | % | % | % | |
| Ogółem | | 60 | 39 | 1 | 990 |
| Płeć | Mężczyźni | 54 | 46 | 0 | 459 |
| | Kobiety | 66 | 33 | 1 | 531 |
| Wiek | 18-24 lata | 54 | 45 | 1 | 136 |
| | 25-34 | 52 | 47 | 0 | 176 |
| | 35-44 | 62 | 37 | 1 | 158 |
| | 45-54 | 57 | 42 | 1 | 148 |
| | 55-64 | 67 | 32 | 1 | 182 |
| | 65 lat i więcej | 69 | 31 | 1 | 190 |
| Miejsce zamieszkania | Wieś | 78 | 21 | 1 | 376 |
| | Miasto do 20 tys. | 64 | 33 | 3 | 129 |
| | 20-100 tys. | 51 | 48 | 1 | 192 |
| | 101-500 tys. | 46 | 54 | 1 | 161 |
| | 501 tys. i więcej mieszk. | 39 | 61 | 0 | 132 |
| Wykształcenie | Podstawowe | 69 | 30 | 0 | 265 |
| | Zasadnicze zawodowe | 60 | 38 | 1 | 245 |
| | Średnie | 57 | 42 | 1 | 329 |
| | Wyższe | 53 | 46 | 0 | 151 |
| Grupa społ.-zaw. pracujący | Kadra kier., spec. z wyższym wyksz. | 60 | 40 | 0 | 81 |
| | Średni personel, technicy | 45 | 55 | | 39 |
| | Pracownicy adm.-biurowi | 43 | 56 | 1 | 71 |
| | Pracownicy usług | 55 | 44 | 1 | 58 |
| | Robotnicy wykwalifikowani | 49 | 51 | 0 | 128 |
| | Robotnicy niewykwalifik. | 67 | 31 | 2 | 44 |
| | Rolnicy | 88 | 12 | 0 | 53 |
| | Pracujący na własny rach. | 37 | 59 | 4 | 37 |
| Bierni zawodowo | Renciści | 67 | 31 | 1 | 65 |
| | Emeryci | 72 | 27 | 1 | 228 |
| | Uczniowie i studenci | 58 | 42 | 0 | 86 |
| | Bezrobotni | 54 | 43 | 3 | 55 |
| | Gospodynie domowe i inni | 67 | 33 | 0 | 46 |
| Pracuje w: | inst. państw., publicznej | 60 | 38 | 1 | 134 |
| | spółce właścicieli prywatnych i państwa | 41 | 59 | 0 | 82 |
| | sekt. pryw. poza rolnict. | 49 | 50 | 1 | 210 |
| | prywatnym gosp. rolnym | 94 | 6 | | 42 |
| Dochody na jedną osobę | Do 500 zł | 71 | 27 | 2 | 136 |
| | 501-750 | 71 | 29 | 0 | 138 |
| | 751-1000 | 53 | 46 | 1 | 174 |
| | 1001-1500 | 53 | 46 | 0 | 130 |
| | Powyżej 1500 zł | 49 | 50 | 1 | 139 |
| Ocena własnych war. mater. | Złe | 57 | 42 | 2 | 148 |
| | Średnie | 64 | 35 | 1 | 471 |
| | Dobre | 57 | 42 | 0 | 371 |
| Udział w prakt. religijnych | Kilka razy w tygodniu | 87 | 13 | 0 | 85 |
| | Raz w tygodniu | 82 | 18 | 0 | 477 |
| | 1-2 razy w miesiącu | 61 | 37 | 1 | 131 |
| | Kilka razy w roku | 25 | 73 | 2 | 209 |
| | W ogóle nie uczestniczy | 4 | 96 | 0 | 88 |
| Poglądy polityczne | Lewica | 40 | 59 | 1 | 127 |
| | Centrum | 60 | 40 | 0 | 288 |
| | Prawica | 72 | 28 | 0 | 304 |
| | Trudno powiedzieć | 58 | 40 | 2 | 271 |

Tabela 4

| | | Które z wymienionych wielkopostnych oraz wielkanocnych praktyk religijnych Pan(i) osobiście zachowuje? Przystąpienie do spowiedzi wielkanocnej | | | Liczba osób |
|-----------------------------|---|--|-----|-------------------|-------------|
| | | Tak | Nie | Trudno powiedzieć | |
| | | % | % | % | |
| Ogółem | | 74 | 25 | 1 | 987 |
| Płeć | Mężczyźni | 66 | 33 | 1 | 456 |
| | Kobiety | 81 | 18 | 1 | 531 |
| Wiek | 18-24 lata | 70 | 30 | 0 | 136 |
| | 25-34 | 68 | 31 | 1 | 176 |
| | 35-44 | 76 | 23 | 1 | 158 |
| | 45-54 | 71 | 29 | 0 | 147 |
| | 55-64 | 78 | 20 | 1 | 181 |
| | 65 lat i więcej | 79 | 20 | 1 | 190 |
| Miejsce zamieszkania | Wieś | 87 | 12 | 1 | 376 |
| | Miasto do 20 tys. | 82 | 17 | 1 | 129 |
| | 20-100 tys. | 69 | 29 | 2 | 191 |
| | 101-500 tys. | 62 | 37 | 1 | 161 |
| | 501 tys. i więcej mieszk. | 49 | 51 | 0 | 131 |
| Wykształcenie | Podstawowe | 79 | 20 | 0 | 265 |
| | Zasadnicze zawodowe | 74 | 24 | 1 | 245 |
| | Średnie | 74 | 25 | 1 | 326 |
| | Wyższe | 64 | 36 | 0 | 151 |
| Grupa społ.-zaw. pracujący | Kadra kier., spec. z wyższym wyksz. | 64 | 35 | 1 | 80 |
| | Średni personel, technicy | 69 | 31 | 0 | 37 |
| | Pracownicy adm.-biurowi | 71 | 28 | 1 | 71 |
| | Pracownicy usług | 80 | 20 | 0 | 58 |
| | Robotnicy wykwalifikowani | 66 | 34 | 0 | 128 |
| | Robotnicy niewykwalifik. | 82 | 18 | 0 | 44 |
| | Rolnicy | 93 | 5 | 2 | 53 |
| | Pracujący na własny rach. | 53 | 43 | 4 | 37 |
| Bierni zawodowo | Renciści | 83 | 15 | 1 | 65 |
| | Emeryci | 82 | 17 | 1 | 228 |
| | Uczniowie i studenci | 68 | 32 | 0 | 86 |
| | Bezrobotni | 63 | 36 | 2 | 55 |
| | Gospodynie domowe i inni | 75 | 25 | 0 | 46 |
| Pracuje w: | inst. państw., publicznej | 73 | 26 | 1 | 132 |
| | spółce właścicieli prywatnych i państwa | 60 | 39 | 1 | 82 |
| | sekt. pryw. poza rolnict. | 69 | 30 | 1 | 209 |
| | prywatnym gosp. rolnym | 95 | 2 | 3 | 42 |
| Dochody na jedną osobę | Do 500 zł | 81 | 18 | 1 | 136 |
| | 501-750 | 86 | 14 | 0 | 138 |
| | 751-1000 | 73 | 24 | 2 | 174 |
| | 1001-1500 | 69 | 31 | 0 | 130 |
| | Powyżej 1500 zł | 59 | 40 | 1 | 137 |
| Ocena własnych war. mater. | Złe | 71 | 29 | 0 | 148 |
| | Średnie | 78 | 21 | 1 | 469 |
| | Dobre | 71 | 29 | 0 | 370 |
| Udział w prakt. religijnych | Kilka razy w tygodniu | 94 | 6 | 0 | 85 |
| | Raz w tygodniu | 94 | 6 | 0 | 475 |
| | 1-2 razy w miesiącu | 83 | 15 | 2 | 131 |
| | Kilka razy w roku | 43 | 55 | 2 | 208 |
| | W ogóle nie uczestniczy | 6 | 94 | 0 | 88 |
| Poglądy polityczne | Lewica | 56 | 44 | 1 | 127 |
| | Centrum | 74 | 26 | 1 | 287 |
| | Prawica | 80 | 19 | 1 | 302 |
| | Trudno powiedzieć | 76 | 23 | 1 | 271 |

Tabela 5

| | | Które z wymienionych wielkopostnych oraz wielkanocnych praktyk religijnych Pan(i) osobiście zachowuje? | | | Liczba osób |
|-----------------------------|---|--|-----|-------------------|-------------|
| | | Udział w kościelnych obchodach Triduum Paschalnego | | | |
| | | Tak | Nie | Trudno powiedzieć | |
| | | % | % | % | |
| Ogółem | | 60 | 38 | 2 | 989 |
| Płeć | Mężczyźni | 52 | 46 | 2 | 459 |
| | Kobiety | 68 | 30 | 2 | 530 |
| Wiek | 18-24 lata | 55 | 44 | 1 | 136 |
| | 25-34 | 53 | 47 | 0 | 175 |
| | 35-44 | 63 | 34 | 3 | 158 |
| | 45-54 | 60 | 39 | 1 | 148 |
| | 55-64 | 64 | 33 | 3 | 182 |
| | 65 lat i więcej | 66 | 32 | 2 | 190 |
| Miejsce zamieszkania | Wieś | 75 | 24 | 1 | 376 |
| | Miasto do 20 tys. | 63 | 35 | 2 | 129 |
| | 20-100 tys. | 53 | 42 | 5 | 192 |
| | 101-500 tys. | 47 | 53 | 0 | 160 |
| | 501 tys. i więcej mieszk. | 44 | 55 | 1 | 132 |
| Wykształcenie | Podstawowe | 67 | 33 | 0 | 264 |
| | Zasadnicze zawodowe | 62 | 36 | 2 | 245 |
| | Średnie | 57 | 41 | 2 | 329 |
| | Wyższe | 54 | 44 | 2 | 151 |
| Grupa społ.-zaw. pracujący | Kadra kier., spec. z wyższym wyksz. | 60 | 37 | 3 | 81 |
| | Średni personel, technicy | 36 | 62 | 2 | 39 |
| | Pracownicy adm.-biurowi | 59 | 38 | 3 | 71 |
| | Pracownicy usług | 52 | 47 | 1 | 58 |
| | Robotnicy wykwalifikowani | 55 | 45 | 0 | 128 |
| | Robotnicy niewykwalifik. | 61 | 39 | 0 | 44 |
| | Rolnicy | 82 | 16 | 2 | 53 |
| | Pracujący na własny rach. | 45 | 48 | 7 | 36 |
| Bierni zawodowo | Renciści | 67 | 29 | 4 | 65 |
| | Emeryci | 67 | 32 | 1 | 228 |
| | Uczniowie i studenci | 55 | 44 | 1 | 86 |
| | Bezrobotni | 48 | 51 | 2 | 55 |
| | Gospodynie domowe i inni | 81 | 19 | | 46 |
| Pracuje w: | inst. państw., publicznej | 67 | 31 | 2 | 134 |
| | spółce właścicieli prywatnych i państwa | 39 | 58 | 2 | 82 |
| | sekt. pryw. poza rolnict. | 51 | 47 | 1 | 209 |
| | prywatnym gosp. rolnym | 82 | 15 | 2 | 42 |
| Dochody na jedną osobę | Do 500 zł | 70 | 28 | 2 | 136 |
| | 501-750 | 63 | 37 | | 138 |
| | 751-1000 | 60 | 37 | 2 | 174 |
| | 1001-1500 | 48 | 51 | 1 | 130 |
| | Powyżej 1500 zł | 51 | 46 | 2 | 139 |
| Ocena własnych war. mater. | Złe | 56 | 43 | 0 | 148 |
| | Średnie | 62 | 36 | 2 | 471 |
| | Dobre | 60 | 38 | 2 | 370 |
| Udział w prakt. religijnych | Kilka razy w tygodniu | 92 | 8 | 0 | 85 |
| | Raz w tygodniu | 82 | 16 | 2 | 477 |
| | 1-2 razy w miesiącu | 52 | 46 | 2 | 130 |
| | Kilka razy w roku | 27 | 70 | 3 | 209 |
| | W ogóle nie uczestniczy | 5 | 95 | 0 | 88 |
| Poglądy polityczne | Lewica | 40 | 58 | 2 | 127 |
| | Centrum | 59 | 41 | 1 | 288 |
| | Prawica | 71 | 27 | 2 | 304 |
| | Trudno powiedzieć | 60 | 37 | 3 | 270 |

Tabela 6

| | | Które z wymienionych wielkopostnych oraz wielkanocnych praktyk religijnych Pan(i) osobiście zachowuje? Zachowanie postu w Wielki Piątek | | | Liczba osób |
|-----------------------------|---|---|-----|-------------------|-------------|
| | | Tak | Nie | Trudno powiedzieć | |
| | | % | % | % | |
| Ogółem | | 87 | 13 | 1 | 989 |
| Płeć | Mężczyźni | 80 | 19 | 1 | 459 |
| | Kobiety | 92 | 7 | 0 | 530 |
| Wiek | 18-24 lata | 83 | 17 | 0 | 136 |
| | 25-34 | 80 | 19 | 1 | 175 |
| | 35-44 | 88 | 12 | 0 | 158 |
| | 45-54 | 89 | 10 | 1 | 148 |
| | 55-64 | 89 | 10 | 1 | 182 |
| | 65 lat i więcej | 92 | 8 | 0 | 190 |
| Miejsce zamieszkania | Wieś | 91 | 8 | 0 | 376 |
| | Miasto do 20 tys. | 87 | 11 | 1 | 129 |
| | 20-100 tys. | 89 | 11 | 0 | 192 |
| | 101-500 tys. | 82 | 18 | 0 | 160 |
| | 501 tys. i więcej mieszk. | 78 | 22 | 1 | 132 |
| Wykształcenie | Podstawowe | 89 | 11 | 0 | 264 |
| | Zasadnicze zawodowe | 85 | 13 | 1 | 245 |
| | Średnie | 88 | 12 | 0 | 329 |
| | Wyższe | 83 | 15 | 1 | 151 |
| Grupa społ.-zaw. pracujący | Kadra kier., spec. z wyższym wyksz. | 88 | 10 | 2 | 81 |
| | Średni personel, technicy | 84 | 16 | 0 | 39 |
| | Pracownicy adm.-biurowi | 89 | 11 | 0 | 71 |
| | Pracownicy usług | 84 | 16 | 0 | 58 |
| | Robotnicy wykwalifikowani | 80 | 20 | 0 | 128 |
| | Robotnicy niewykwalifik. | 94 | 4 | 2 | 44 |
| | Rolnicy | 98 | 2 | 0 | 53 |
| | Pracujący na własny rach. | 75 | 25 | 0 | 36 |
| Bierni zawodowo | Renciści | 89 | 9 | 1 | 65 |
| | Emeryci | 92 | 7 | 0 | 228 |
| | Uczniowie i studenci | 82 | 18 | 0 | 86 |
| | Bezrobotni | 84 | 14 | 2 | 55 |
| | Gospodynie domowe i inni | 81 | 19 | | 46 |
| Pracuje w: | inst. państw., publicznej | 90 | 9 | 1 | 134 |
| | spółce właścicieli prywatnych i państwa | 71 | 29 | 0 | 82 |
| | sekt. pryw. poza rolnict. | 84 | 15 | 1 | 209 |
| | prywatnym gosp. rolnym | 100 | | 0 | 42 |
| Dochody na jedną osobę | Do 500 zł | 92 | 8 | 1 | 136 |
| | 501-750 | 91 | 9 | 0 | 138 |
| | 751-1000 | 83 | 16 | 0 | 174 |
| | 1001-1500 | 86 | 14 | 0 | 130 |
| | Powyżej 1500 zł | 79 | 20 | 1 | 139 |
| Ocena własnych war. mater. | Złe | 83 | 16 | 1 | 148 |
| | Średnie | 88 | 11 | 0 | 471 |
| | Dobre | 86 | 13 | 1 | 370 |
| Udział w prakt. religijnych | Kilka razy w tygodniu | 95 | 4 | 1 | 85 |
| | Raz w tygodniu | 98 | 2 | 0 | 477 |
| | 1-2 razy w miesiącu | 90 | 9 | 1 | 130 |
| | Kilka razy w roku | 79 | 21 | 1 | 209 |
| | W ogóle nie uczestniczy | 35 | 64 | 1 | 88 |
| Poglądy polityczne | Lewica | 77 | 23 | 1 | 127 |
| | Centrum | 87 | 12 | 1 | 288 |
| | Prawica | 91 | 8 | 0 | 304 |
| | Trudno powiedzieć | 86 | 13 | 1 | 270 |

Tabela 7

| | | Które z wymienionych wielkopostnych oraz wielkanocnych praktyk religijnych Pan(i) osobiście zachowuje? | | | Liczba osób |
|-----------------------------|---|--|-----|-------------------|-------------|
| | | Udział w rezurekcji (porannej mszy św. w Wielką Niedzielę) | | | |
| | | Tak | Nie | Trudno powiedzieć | |
| | | % | % | % | |
| Ogółem | | 57 | 40 | 3 | 989 |
| Płeć | Mężczyźni | 54 | 43 | 3 | 459 |
| | Kobiety | 60 | 38 | 1 | 530 |
| Wiek | 18-24 lata | 48 | 50 | 2 | 136 |
| | 25-34 | 53 | 46 | 1 | 175 |
| | 35-44 | 55 | 41 | 3 | 158 |
| | 45-54 | 59 | 40 | 1 | 148 |
| | 55-64 | 64 | 34 | 2 | 182 |
| | 65 lat i więcej | 64 | 34 | 2 | 190 |
| Miejsce zamieszkania | Wieś | 73 | 25 | 3 | 376 |
| | Miasto do 20 tys. | 52 | 46 | 2 | 129 |
| | 20-100 tys. | 51 | 46 | 3 | 192 |
| | 101-500 tys. | 52 | 47 | 1 | 160 |
| | 501 tys. i więcej mieszk. | 36 | 64 | 0 | 132 |
| Wykształcenie | Podstawowe | 61 | 38 | 2 | 264 |
| | Zasadnicze zawodowe | 61 | 37 | 2 | 245 |
| | Średnie | 57 | 41 | 2 | 329 |
| | Wyższe | 49 | 48 | 3 | 151 |
| Grupa społ.-zaw. pracujący | Kadra kier., spec. z wyższym wyksz. | 53 | 44 | 2 | 81 |
| | Średni personel, technicy | 59 | 36 | 6 | 39 |
| | Pracownicy adm.-biurowi | 43 | 56 | 1 | 71 |
| | Pracownicy usług | 62 | 37 | 1 | 58 |
| | Robotnicy wykwalifikowani | 56 | 44 | 1 | 128 |
| | Robotnicy niewykwalifik. | 68 | 32 | 0 | 44 |
| | Rolnicy | 67 | 29 | 4 | 53 |
| | Pracujący na własny rach. | 47 | 49 | 5 | 36 |
| Bierni zawodowo | Renciści | 60 | 37 | 3 | 65 |
| | Emeryci | 66 | 32 | 2 | 228 |
| | Uczniowie i studenci | 48 | 51 | 1 | 86 |
| | Bezrobotni | 42 | 54 | 4 | 55 |
| | Gospodynie domowe i inni | 68 | 32 | 0 | 46 |
| Pracuje w: | inst. państw., publicznej | 59 | 39 | 2 | 134 |
| | spółce właścicieli prywatnych i państwa | 48 | 50 | 1 | 82 |
| | sekt. pryw. poza rolnict. | 56 | 42 | 2 | 209 |
| | prywatnym gosp. rolnym | 63 | 34 | 2 | 42 |
| Dochody na jedną osobę | Do 500 zł | 64 | 33 | 3 | 136 |
| | 501-750 | 65 | 35 | 0 | 138 |
| | 751-1000 | 56 | 39 | 5 | 174 |
| | 1001-1500 | 49 | 51 | 0 | 130 |
| | Powyżej 1500 zł | 49 | 49 | 2 | 139 |
| Ocena własnych war. mater. | Złe | 57 | 41 | 2 | 148 |
| | Średnie | 62 | 36 | 2 | 471 |
| | Dobre | 53 | 45 | 3 | 370 |
| Udział w prakt. religijnych | Kilka razy w tygodniu | 79 | 20 | 1 | 85 |
| | Raz w tygodniu | 73 | 25 | 2 | 477 |
| | 1-2 razy w miesiącu | 63 | 35 | 3 | 130 |
| | Kilka razy w roku | 34 | 63 | 3 | 209 |
| | W ogóle nie uczestniczy | 3 | 97 | 0 | 88 |
| Poglądy polityczne | Lewica | 47 | 51 | 1 | 127 |
| | Centrum | 59 | 40 | 1 | 288 |
| | Prawica | 64 | 33 | 2 | 304 |
| | Trudno powiedzieć | 54 | 43 | 3 | 270 |