

K O M U N I K A T  
Z B A D A Ń

Warszawa, maj 2010

www.cbos.pl ● sekretariat@cbos.pl

**BS/71/2010**

---

**BEATYFIKACJA**

---

**KSIĘDZA JERZEGO POPIEŁUSZKI**

---

---



Znak jakości przyznany CBOS przez Organizację Firm Badania Opinii i Rynku  
4 lutego 2010 roku

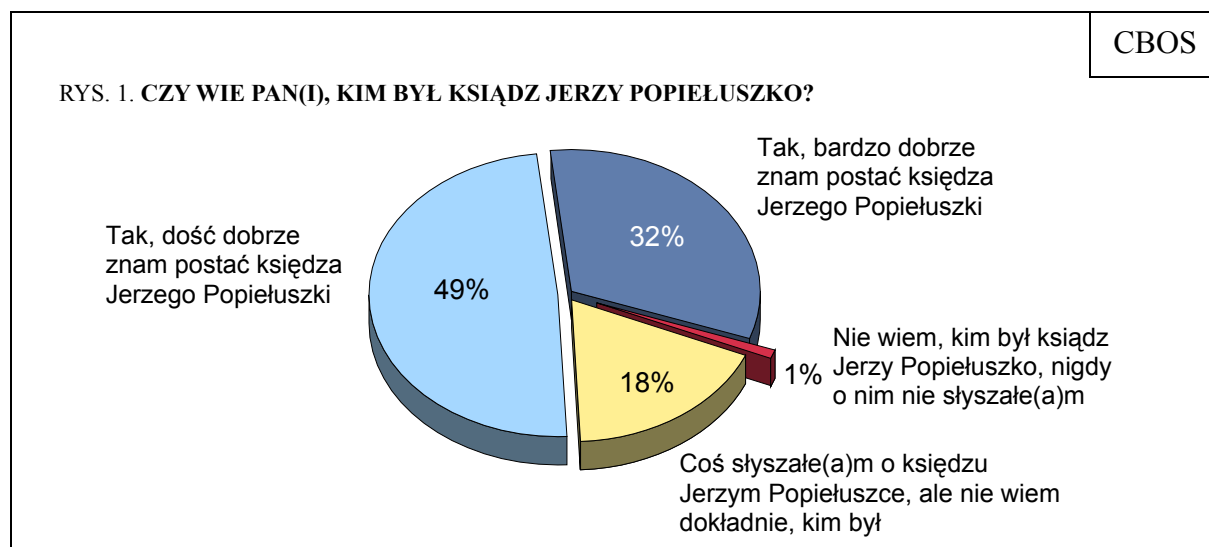
Fundacja Centrum Badania Opinii Społecznej  
ul. Żurawia 4a, 00-503 Warszawa  
e-mail: sekretariat@cbos.pl; info@cbos.pl  
<http://www.cbos.pl>  
(48 22) 629 35 69

Dwadzieścia pięć lat po zamordowaniu księdza Jerzego Popiełuszki papież Benedykt XVI podpisał dekret o jego męczeństwie. Tym samym po trzynastu latach zakończył się proces beatyfikacyjny legendarnego kapelana „Solidarności”. Szóstego czerwca br. podczas uroczystości na placu Piłsudskiego w Warszawie zostanie on oficjalnie uznany przez Kościół za błogosławionego.

Na miesiąc przed planowaną beatyfikacją księdza Jerzego Popiełuszki sprawdzaliśmy<sup>1</sup>, czy jest on w Polsce znany, czy można mówić o kulcie jego osoby, a ponadto – czy rodacy słyszeli o zbliżającej się beatyfikacji oraz jakie znaczenie będzie ona miała dla nich osobiście i dla ich rodzin.

### ZNAJOMOŚĆ KSIĘDZA JERZEGO POPIELUSZKI

Znajomość przyszłego błogosławionego deklaruje 81% dorosłych Polaków, w tym jedna trzecia (32%) twierdzi, że bardzo dobrze zna postać księdza Jerzego Popiełuszki. Niemal jedna piąta badanych (18%) coś słyszała o księdzu, ale dokładnie nie orientuje się, kim był, co setny zaś (1%) nigdy o nim nie słyszał.



<sup>1</sup> Badanie „Aktualne problemy i wydarzenia” (240) przeprowadzono w dniach 8–13 maja 2010 roku na liczącej 1000 osób reprezentatywnej próbie losowej dorosłych mieszkańców Polski.

Bardzo dobrą znajomość kapelana „Solidarności” deklarują przede wszystkim respondenci z największych miast (zwłaszcza, jak można się domyślać, mieszkańcy Warszawy), a biorąc pod uwagę wiek – są to najczęściej osoby powyżej 45 roku życia, głównie renciści i emeryci. Najśłabsza jest znajomość księdza Popiełuszki wśród najmłodszych badanych, mających od 18 do 24 lat. Zaledwie 13% z nich deklaruje, że bardzo dobrze zna tę postać, 44% – że dość dobrze, a 41% osób z tej grupy twierdzi, że wprawdzie nazwisko księdza nie jest im obce, ale nie wie dokładnie, kim był i jakie są jego zasługi. Dwóch na stu młodych ludzi nigdy nie słyszało o Jerzym Popiełuszce.

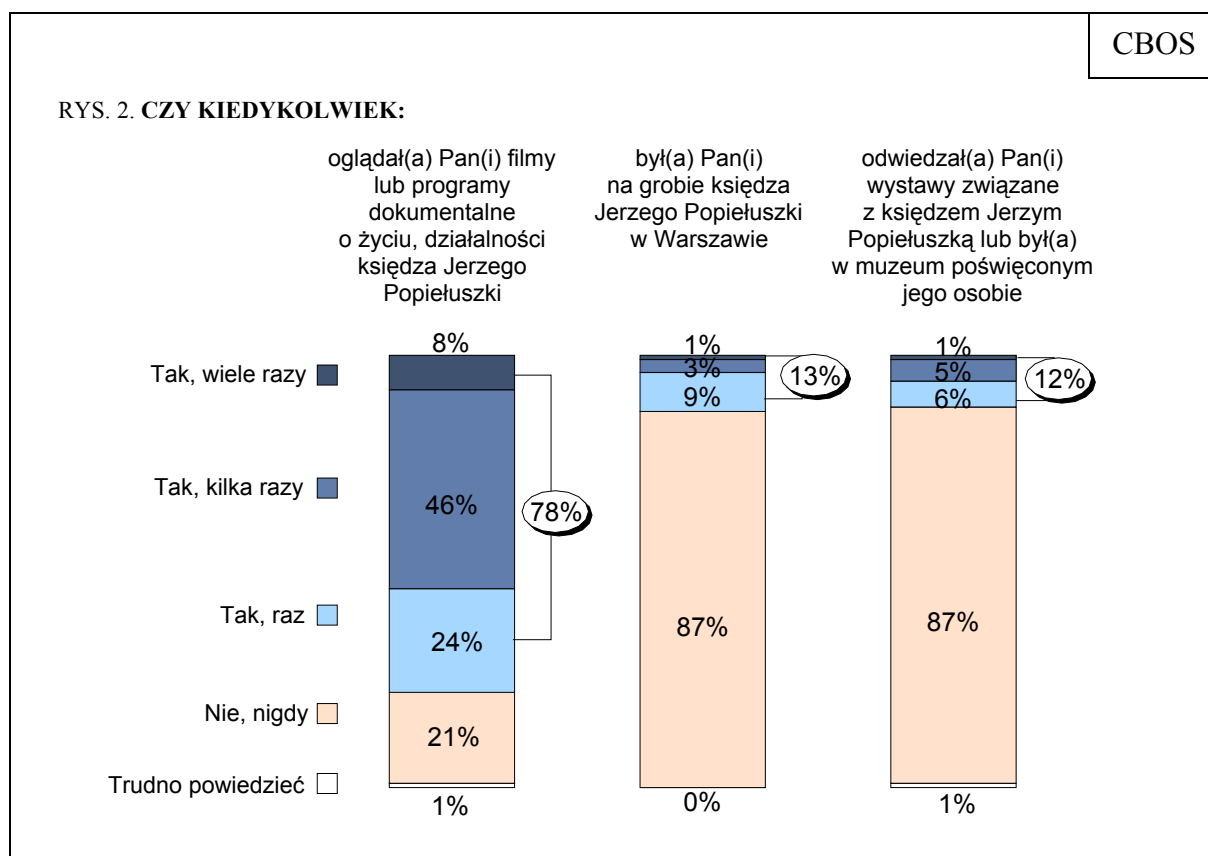
Inną cechą badanych, która w znacznym stopniu różnicuje znajomość przyszłego błogosławionego, jest poziom religijności mierzony częstością ich uczestnictwa w praktykach religijnych. Jak się okazuje, wśród praktykujących religijnie kilka razy w tygodniu znajomość postaci księdza Popiełuszki jest powszechna (91%, w tym 69% deklaruje, że bardzo dobrze ją zna). W grupie w ogóle niepraktykujących o znajomości postaci przyszłego błogosławionego mówi trzy czwarte ankietowanych (74%), w tym jedna czwarta (27%) określa tę znajomość jako bardzo dobrą, ale tyle samo (27%) nie wie, kim był ksiądz Popiełuszko.

Tabela 1

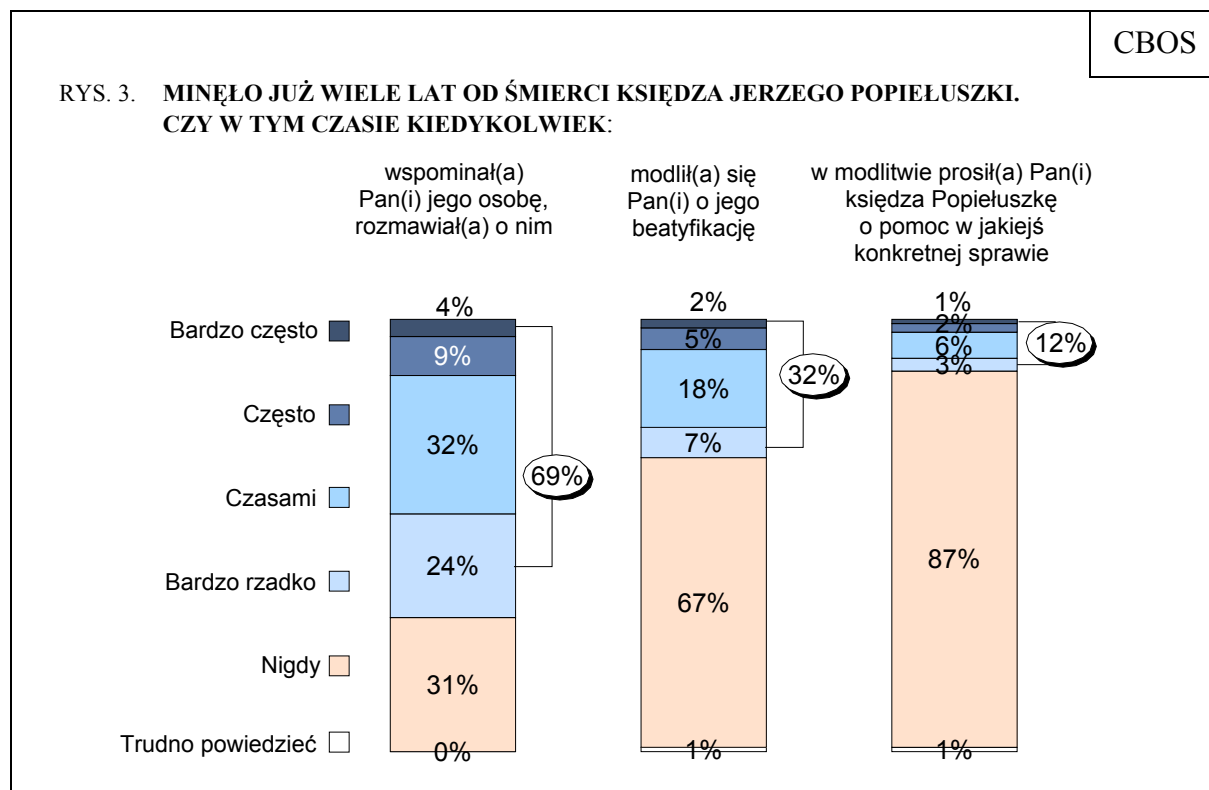
Udział w praktykach religijnych	Czy wie Pan(i), kim był ksiądz Jerzy Popiełuszko?			
	Tak, bardzo dobrze znam postać księdza Jerzego Popiełuszki	Tak, dość dobrze znam postać księdza Jerzego Popiełuszki	Coś słyszałem(a)m o księdzu Jerzym Popiełuszce, ale nie wiem dokładnie, kim był	Nie wiem, kim był ksiądz Jerzy Popiełuszko, nigdy o nim nie słyszałem(a)m
	w procentach			
Kilka razy w tygodniu	69	22	9	0
Raz w tygodniu	34	51	14	1
1-2 razy w miesiącu	24	54	22	0
Kilka razy w roku	27	48	24	1
W ogóle nie uczestniczy	27	47	24	3

## PAMIĘĆ I MODLITWA

Osoby, które znają postać księdza Jerzego Popiełuszki lub przynajmniej o niej słyszały (N=988), zapytaliśmy o różne aspekty podtrzymywania pamięci o legendarnym kapelanie „Solidarności”. (W celu przedstawienia wyników dla ogółu ankietowanych osoby, które nigdy nie słyszały o księdzu Popiełusce, N=12, zaliczyliśmy do grupy niepodtrzymujących pamięci o nim.) Okazuje się, że ponad trzy czwarte Polaków (78%) przynajmniej raz w ciągu minionych niemal dwudziestu sześciu lat oglądało jakiś film lub program dokumentalny o życiu i działalności księdza Popiełuszki, co ósmy (13%) przynajmniej raz odwiedził grób przysłego błogosławionego, znajdujący się przy kościele Świętego Stanisława Kostki w Warszawie, a minimalnie mniejszą grupę (12%) stanowią ci, którzy oglądali jakąś wystawę poświęconą brutalnie zamordowanemu duszpasterzowi robotników stołecznej Huty.



Ponad dwie trzecie badanych (69%) deklaruje, że wspominało księdza Jerzego Popiełuszkę, rozmawiało o nim, jedna trzecia (32%) modliła się o jego beatyfikację, a co ósmy (12%) nie czekając na oficjalne uznanie za błogosławionego prosił go w modlitwie o pomoc w jakiejś konkretnej sprawie.



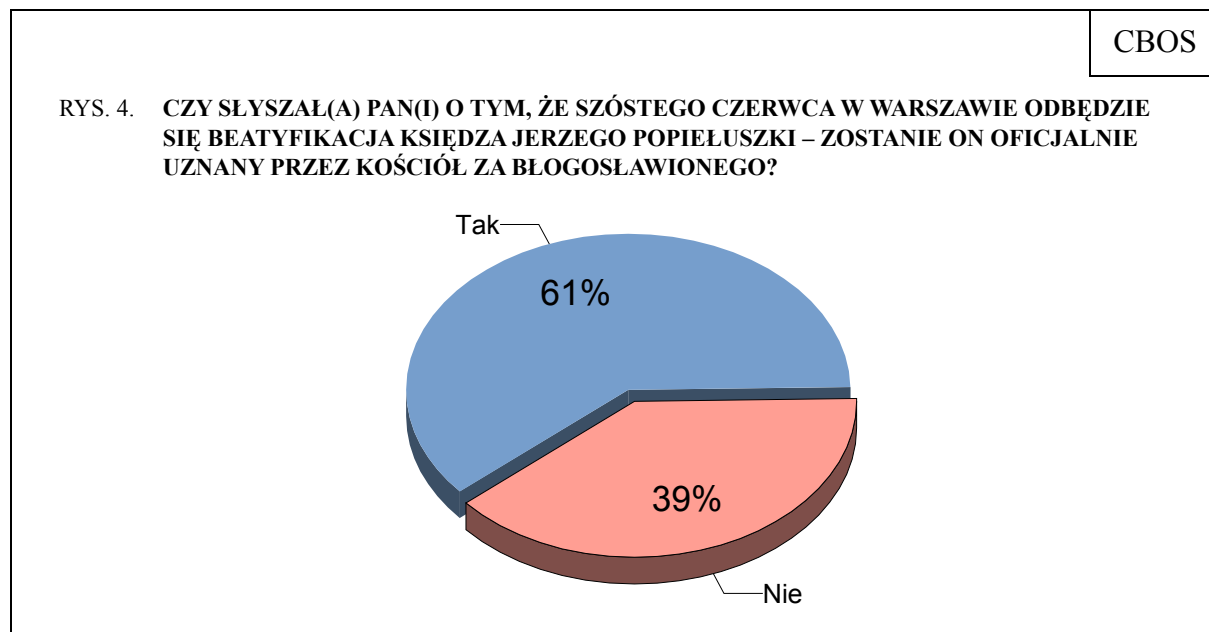
Spośród sześciu wymienionych form pamięci i modlitwy związanych z osobą księdza Jerzego Popiełuszkę na przynajmniej jedną z nich wskazało 86% dorosłych Polaków, w tym 19% twierdząco odpowiedziało na jedno pytanie, 31% – na dwa pytania, 19% – na trzy, 11% – na cztery, a nieliczni na pięć (4%) lub na wszystkie sześć pytań (2%). Średni wskaźnik pamięci o księdzu Popiełuszcze przyjmujący wartości od 0 do 6 wyniósł dla ogółu badanych 2,15, z tym że najwyższy był w przypadku praktykujących religijnie kilka razy w tygodniu (3,59), osób o prawicowych poglądach politycznych (2,58), respondentów w wieku 65 lat i starszych (2,45), kadry kierowniczej i specjalistów z wyższym wykształceniem (2,41), a także mieszkańców najmniejszych miast (2,39). Najniższą wartość wskaźnik pamięci i modlitwy przyjął dla respondentów od 18 do 24 roku życia (1,45) oraz dla osób w ogóle niepraktykujących religijnie (1,50).

Tabela 2

Cechy społeczno-demograficzne	Średni wskaźnik pamięci o księdzu Jerzym Popiełuszcze mierzony na skali 0–6	Odchylenie standardowe
	Ogółem	2,15
<b>Płeć</b>		
Mężczyźni	2,06	1,37
Kobiety	2,22	1,47
<b>Wiek</b>		
18–24 lata	1,45	1,25
25–34	1,75	1,31
35–44	2,35	1,40
45–54	2,38	1,34
55–64	2,39	1,39
65 lat i więcej	2,45	1,55
<b>Miejsce zamieszkania</b>		
Wieś	2,02	1,43
Miasto do 20 tys.	2,39	1,45
20 – 100 tys.	2,26	1,47
101 – 500 tys.	1,99	1,38
501 tys. i więcej mieszkańców	2,28	1,35
<b>Wykształcenie</b>		
Podstawowe	2,19	1,61
Zasadnicze zawodowe	2,07	1,34
Średnie	2,14	1,43
Wyższe	2,21	1,22
<b>Grupa społeczno-zawodowa (pracujący)</b>		
Kadra kierownicza, specjaliści z wyższym wykształceniem	2,41	1,17
Średni personel, technicy	2,38	1,24
Pracownicy administracyjno-biurowi	2,00	1,32
Pracownicy usług	1,91	1,43
Robotnicy wykwalifikowani	2,08	1,31
Robotnicy niewykwalifikowani	1,96	1,42
Rolnicy	2,18	1,69
Pracujący na własny rachunek	2,20	1,27
<b>Bierni zawodowo</b>		
Renciści	2,32	1,43
Emeryci	2,36	1,46
Uczniowie i studenci	1,76	1,42
Bezrobotni	1,89	1,64
<b>Dochody na jedną osobę w gospodarstwie domowym</b>		
Do 500 zł	2,01	1,45
501–750 zł	2,17	1,51
751–1000 zł	2,27	1,37
1001–1500 zł	2,07	1,33
Powyżej 1500 zł	2,26	1,33
<b>Ocena warunków materialnych gospodarstwa domowego</b>		
Złe	2,09	1,54
Średnie	2,21	1,45
Dobre	2,10	1,34
<b>Uczestnictwo w praktykach religijnych</b>		
Kilka razy w tygodniu	3,59	1,52
Raz w tygodniu	2,31	1,43
1–2 razy w miesiącu	2,18	1,45
Kilka razy w roku	1,70	1,15
W ogóle nie uczestniczy	1,50	1,11
<b>Poglądy polityczne</b>		
Lewica	2,04	1,30
Centrum	2,06	1,37
Prawica	2,58	1,46
Trudno powiedzieć	1,74	1,39

### W OCZEKIWANIU NA BEATYFIKACJĘ

Na miesiąc przed planowaną beatyfikacją księdza Jerzego Popiełuszki blisko dwie trzecie Polaków twierdzi, że słyszało o niej, do pozostałych zaś nie dotarła informacja o uroczystości, która odbędzie się w Warszawie.



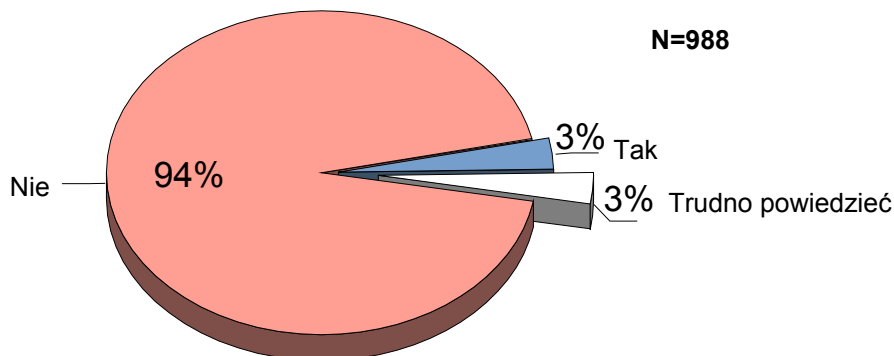
Najlepiej poinformowani w tym względzie są respondenci mający co najmniej 65 lat (82% z nich słyszało o beatyfikacji), osoby uczestniczące w praktykach religijnych kilka razy w tygodniu (80%), a w grupach społeczno-zawodowych – głównie emeryci (81%), renciści (73%) oraz rolnicy (73%).

W uroczystościach beatyfikacyjnych księdza Jerzego Popiełuszki ma zamiar osobiście uczestniczyć trzech na stu ankietowanych (3%). Wśród pozostałych blisko trzy czwarte (72%, co stanowi 69% ogółu badanych) planuje śledzić je za pośrednictwem radia lub telewizji, jedna piąta (19%) nie przejawia zainteresowania zbliżającymi się uroczystościami, a co jedenasty respondent (9%) jeszcze nie wie, czy i w jaki sposób będzie w nich uczestniczyć.



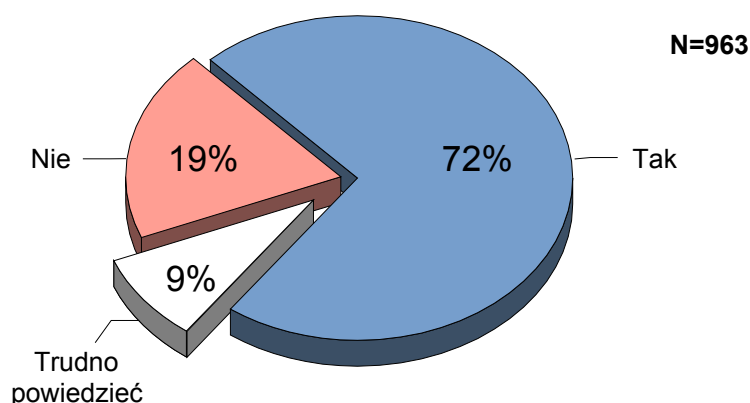
CBOS

RYS. 5. CZY ZAMIERZA PAN(I) OSOBIŚCIE UCZESTNICZYĆ W UROCZYŚCIOŚCIACH ZWIĄZANYCH Z BEATYFIKACJĄ KSIĘDZA JERZEGO POPIELUSZKI, KTÓRE ODBĘDĄ SIĘ SZÓSTEGO CZERWCA W WARSZAWIE?



CBOS

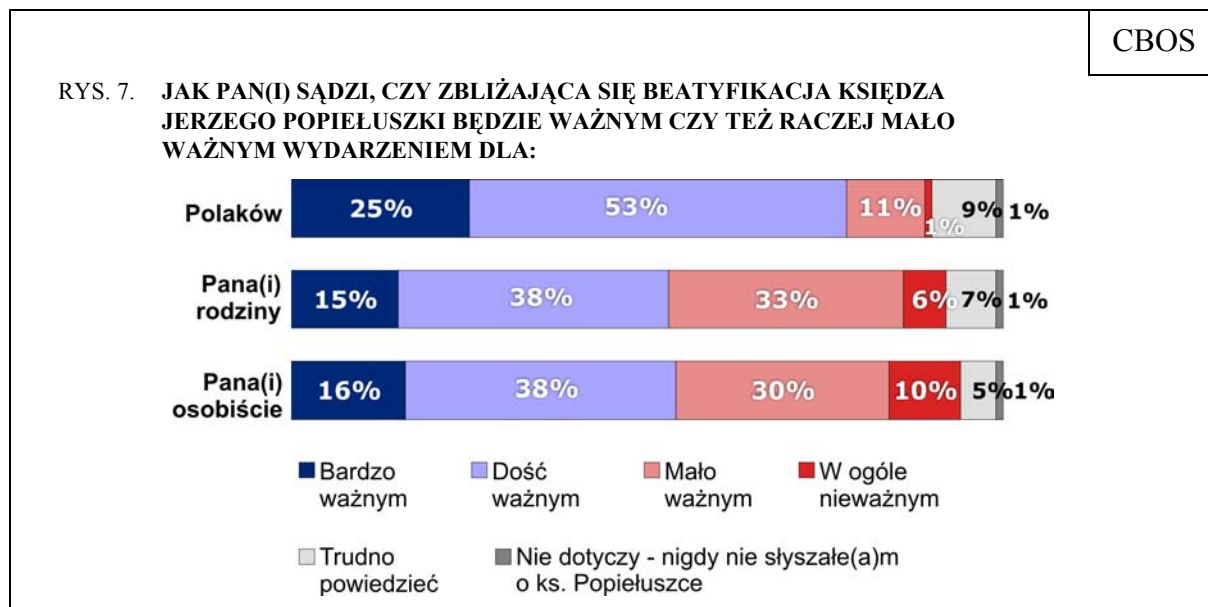
RYS. 6. CZY ZAMIERZA PAN(I) ŚLEDZIĆ W RADIU LUB W TELEWIZJI UROCZYŚCIOŚCI ZWIĄZANE Z BEATYFIKACJĄ KSIĘDZA JERZEGO POPIELUSZKI?



Niezainteresowani uroczystościami związanymi z beatyfikacją księdza Popiełuszki to przede wszystkim osoby w ogóle niepraktykujące religijnie (52% z nich nie zamierza śledzić tych uroczystości ani osobiście, ani za pośrednictwem mediów), a także pracownicy administracyjno-biurowi (35%), kadra kierownicza i specjaliści z wyższym wykształceniem (32%), badani w wieku od 25 do 34 lat (32%), mieszkańcy dużych, ale nie największych miast (31%), respondenci z wyższym wykształceniem (31%), uczniowie i studenci (31%), a także ankietowani o najwyższych dochodach *per capita* (31%).

Z odpowiedzi na pytanie o istotę oczekiwanej beatyfikacji księdza Jerzego Popiełuszki można wnioskować, że będzie to ważne wydarzenie dla ponad połowy ankietowanych i ich rodzin (odpowiednio: 54% i 53% wskazań). Zbliżająca się beatyfikacja księdza Popiełuszki

odbierana jest jednak raczej jako wydarzenie o znaczeniu narodowym niż osobistym czy rodzinnym. Na ogólnonarodowy wymiar beatyfikacji i jej znaczenie dla ogółu Polaków wskazuje ponad trzy czwarte respondentów (78%, w tym 25% sądzi, że będzie to bardzo ważne wydarzenie).



W wymiarze osobistym beatyfikacji księdza Jerzego Popiełuszki relatywnie największe znaczenie nadają renciści (70% z nich twierdzi, że będzie to dla nich ważne wydarzenie), osoby o prawicowych poglądach politycznych (69%), badani w wieku 65 lat i starsi (68%), respondenci o stosunkowo niskich dochodach *per capita* (68%), mający wykształcenie podstawowe (62%), a także gospodynie domowe (62%), emeryci (63%) oraz średni personel zawodowy, w tym technicy (63%).

Jak można się domyślać, znaczenie, jakie z osobistego punktu widzenia będzie miała dla respondentów beatyfikacja księdza Jerzego Popiełuszki, w największym stopniu różnicuje poziom ich religijności mierzony częstością uczestnictwa w praktykach religijnych. Wyniesienie księdza Popiełuszki na ołtarze za ważne dla siebie wydarzenie uznaje aż 86% praktykujących kilka razy w tygodniu, blisko dwie trzecie chodzących do kościoła co niedziela (64%), połowa tych, którzy uczestniczą w mszach i nabożeństwach raz lub dwa razy w miesiącu (51%), dwie piąte praktykujących kilka razy w roku (41%) oraz co czwarty badany w ogóle niebiorący udziału w praktykach religijnych (24%).

Tabela 3

Udział w praktykach religijnych	Jak Pan(i) sądzi, czy zbliżająca się beatyfikacja księdza Jerzego Popiełuszki będzie dla Pana(i) ważnym czy też raczej mało ważnym wydarzeniem?*		
	Ważnym	Nieważnym	Trudno powiedzieć
	w procentach		
Kilka razy w tygodniu	86	12	1
Raz w tygodniu	64	30	5
1-2 razy w miesiącu	51	42	7
Kilka razy w roku	41	52	6
W ogóle nie uczestniczy	24	70	3

\* Połączono odpowiedzi „bardzo ważnym” i „dość ważnym” oraz odpowiednio: „mało ważnym” i „w ogóle nieważnym”. Pominięto tych, którzy nigdy nie słyszeli o ks. Popiełuszce (N=12)



Znajomość postaci księdza Jerzego Popiełuszki jest w Polsce dość powszechna. Zdecydowana większość badanych (78%) przynajmniej raz oglądała jakiś film lub program dokumentalny o jego życiu i działalności, a ponad dwie trzecie (69%) wspominało legendarnego kapelana „Solidarności” lub rozmawiało o nim. Znacznie mniej popularny jest prywatny kult przyszłego błogosławionego. Co trzeci dorosły Polak (32%) modlił się o jego beatyfikację, a mniej więcej co ósmy odwiedził jego grób w Warszawie (13%) lub też za wstawiennictwem księdza Popiełuszki prosił o pomoc w jakiejś konkretnej sprawie (12%). Dla porównania warto przypomnieć, że o beatyfikację Jana Pawła II modliło się 72% respondentów, a 52% zносиło do niego swoje prośby<sup>2</sup>.

Również znaczenie przypisywane beatyfikacji księdza Jerzego Popiełuszki jest wyraźnie mniejsze od tego, jakie Polacy nadają oczekivanemu wyniesieniu na ołtarze Jana Pawła II. O ile beatyfikację papieża Polaka za ważną z punktu widzenia kraju uznaje 98% badanych, a w wymiarze osobistym 89%<sup>3</sup>, o tyle w przypadku księdza Popiełuszki odsetki te wynoszą odpowiednio: 78% i 54%.

Zbliżająca się beatyfikacja księdza Jerzego Popiełuszki jest zatem odbierana przez Polaków raczej jako wydarzenie o znaczeniu narodowym niż osobistym czy rodzinnym.

Opracował  
Rafał BOGUSZEWSKI

<sup>2</sup> Zob. komunikat CBOS „Jan Paweł II w pamięci i w życiu Polaków”, kwiecień 2010 (oprac. R. Boguszewski).

<sup>3</sup> Tamże.

Tabela 1

		Czy wie Pan(i), kim był ksiądz Jerzy Popiełuszko?				Liczba osób
		Tak, bardzo dobrze znam postać księdza Jerzego Popiełuszki	Tak, dość dobrze znam postać księdza Jerzego Popiełuszki	Coś słyszałem(a)m o księdzu Jerzym Popiełuszcze, ale nie wiem dokładnie, kim był	Nie wiem, kim był ksiądz Jerzy Popiełuszko, nigdy o nim nie słyszałem(a)m	
		%	%	%	%	
Ogółem		32	49	18	1	998
Płeć	Mężczyźni	30	50	19	1	475
	Kobiety	34	47	17	1	523
Wiek	18-24 lata	13	44	41	2	133
	25-34	23	54	23	1	190
	35-44	33	52	14	1	160
	45-54	41	52	6	1	150
	55-64	41	47	13		186
	65 lat i więcej	40	43	15	2	179
Miejsce zamieszkania	Wieś	29	47	23	1	376
	Miasto do 20 tys.	30	57	11	2	131
	20-100 tys.	33	50	16	1	192
	101-500 tys.	33	48	18	1	165
	501 tys. i więcej mieszk.	43	42	14	1	135
Wykształcenie	Podstawowe	29	44	24	3	253
	Zasadnicze zawodowe	30	50	18	1	256
	Średnie	36	47	16	0	336
	Wyższe	33	56	11		153
Grupa społ.-zaw. pracujący	Kadra kier., spec. z wyższym wyksz.	39	53	8		85
	Średni personel, technicy	35	63	2		33
	Pracownicy adm.-biurowi	36	54	11		65
	Pracownicy usług	19	63	18		72
	Robotnicy wykwalifikowani	29	48	21	1	116
	Robotnicy niewykwalifik.	29	45	26		51
	Rolnicy	26	54	21		47
	Pracujący na własny rach.	36	46	18		47
Bierni zawodowo	Renciści	43	40	15	2	74
	Emeryci	41	43	15	1	204
	Uczniowie i studenci	19	45	33	2	77
	Bezrobotni	22	51	25	3	85
	Gospodynie domowe i inni	34	39	24	2	42
Pracuje w:	inst. państw., publicznej	36	54	9	1	135
	spółce właścicieli prywatnych i państwa	29	54	17		80
	sekt. pryw. poza rolnict.	27	54	19		230
	prywatnym gosp. rolnym	30	50	20		46
Dochody na jedną osobę	Do 500 zł	31	46	21	2	183
	501-750	32	49	18	1	121
	751-1000	38	44	17	1	154
	1001-1500	32	53	15	1	129
	Powyżej 1500 zł	40	52	8		143
Ocena własnych war. mater.	Złe	40	40	19	1	186
	Średnie	29	51	18	1	442
	Dobre	32	50	17	1	370
Udział w prakt. religijnych	Kilka razy w tygodniu	69	22	9		55
	Raz w tygodniu	34	51	14	1	494
	1-2 razy w miesiącu	24	54	22		138
	Kilka razy w roku	27	48	24	1	185
	W ogóle nie uczestniczy	27	47	24	3	126
Poglądy polityczne	Lewica	34	51	14	1	138
	Centrum	33	48	18	1	331
	Prawica	38	51	11	0	305
	Trudno powiedzieć	23	44	30	2	224

Tabela 2

		Czy słyszał(a) Pan(i) o tym, że 6 czerwca w Warszawie odbędzie się beatyfikacja księdza Jerzego Popiełuszki – zostanie on oficjalnie uznany przez Kościół za błogosławionego?		Liczba osób
		Tak	Nie	
		%	%	
Ogółem		61	39	996
Płeć	Mężczyźni	60	40	473
	Kobiety	61	39	523
Wiek	18-24 lata	44	56	133
	25-34	44	56	191
	35-44	51	49	160
	45-54	67	33	150
	55-64	73	27	185
	65 lat i więcej	82	18	177
Miejsce zamieszkania	Wieś	60	40	375
	Miasto do 20 tys.	62	38	130
	20-100 tys.	65	35	192
	101-500 tys.	55	45	165
	501 tys. i więcej mieszk.	62	38	135
Wykształcenie	Podstawowe	64	36	250
	Zasadnicze zawodowe	63	37	257
	Średnie	61	39	336
	Wyższe	51	49	153
Grupa społ.-zaw. pracujący	Kadra kier., spec. z wyższym wyksz.	48	52	85
	Średni personel, technicy	68	32	33
	Pracownicy adm.-biurowi	56	44	65
	Pracownicy usług	46	54	72
	Robotnicy wykwalifikowani	62	38	116
	Robotnicy niewykwalifik.	42	58	51
	Rolnicy	73	27	47
Pracujący na własny rach.	56	44	47	
Bierni zawodowo	Renciści	73	27	74
	Emeryci	81	19	202
	Uczniowie i studenci	44	56	77
	Bezrobotni	52	48	85
	Gospodynie domowe i inni	52	48	42
Pracuje w:	inst. państw., publicznej	59	41	135
	spółce właścicieli prywatnych i państwa	49	51	80
	sekt. pryw. poza rolnict.	51	49	230
	prywatnym gosp. rolnym	68	32	46
Dochody na jedną osobę	Do 500 zł	55	45	181
	501-750	61	39	121
	751-1000	63	37	154
	1001-1500	62	38	129
	Powyżej 1500 zł	65	35	142
Ocena własnych war. mater.	Złe	62	38	185
	Średnie	62	38	440
	Dobre	58	42	371
Udział w prakt. religijnych	Kilka razy w tygodniu	80	20	54
	Raz w tygodniu	67	33	494
	1-2 razy w miesiącu	59	41	138
	Kilka razy w roku	53	47	185
	W ogóle nie uczestniczy	42	58	126
Poglądy polityczne	Lewica	63	37	138
	Centrum	58	42	329
	Prawica	67	33	305
	Trudno powiedzieć	55	45	224

Tabela 3

		Czy zamierza Pan(i) osobiście uczestniczyć w uroczystościach związanych z beatyfikacją księdza Jerzego Popiełuszki, które odbędą się 6 czerwca w Warszawie?			Liczba osób
		Tak	Nie	Trudno powiedzieć	
		%	%	%	
Ogółem		3	94	3	988
Płeć	Mężczyźni	3	93	3	470
	Kobiety	2	95	3	518
Wiek	18-24 lata	2	94	4	129
	25-34	3	93	4	189
	35-44	2	93	4	159
	45-54	3	97		149
	55-64	2	95	3	186
	65 lat i więcej	3	95	3	175
Miejsce zamieszkania	Wieś	2	95	3	372
	Miasto do 20 tys.	1	96	2	128
	20-100 tys.	2	94	3	191
	101-500 tys.	1	95	4	164
	501 tys. i więcej mieszk.	7	89	4	133
Wykształcenie	Podstawowe	2	95	3	247
	Zasadnicze zawodowe	3	94	3	253
	Średnie	3	94	3	335
	Wyższe	1	94	4	153
Grupa społ.-zaw. pracujący	Kadra kier., spec. z wyższym wyksz.	1	96	3	85
	Średni personel, technicy	4	94	2	33
	Pracownicy adm.-biurowi	4	91	5	65
	Pracownicy usług	5	93	2	72
	Robotnicy wykwalifikowani	2	96	2	115
	Robotnicy niewykwalifik.		96	4	51
	Rolnicy	5	87	9	47
Pracujący na własny rach.		97	3	47	
Bierni zawodowo	Renciści	1	98	1	73
	Emeryci	2	96	3	201
	Uczniowie i studenci	3	93	4	75
	Bezrobotni	5	90	5	83
	Gospodynie domowe i inni	2	98		41
Pracuje w:	inst. państw., publicznej	4	94	2	134
	spółce właścicieli prywatnych i państwa	2	98		80
	sekt. pryw. poza rolnict.	2	96	3	230
	prywatnym gosp. rolnym	2	92	6	46
Dochody na jedną osobę	Do 500 zł	4	95	1	180
	501-750		99	1	120
	751-1000	0	98	2	152
	1001-1500	2	96	2	128
	Powyżej 1500 zł	7	90	3	143
Ocena własnych war. mater.	Złe	1	96	3	184
	Średnie	2	94	4	437
	Dobre	3	94	2	367
Udział w prakt. religijnych	Kilka razy w tygodniu	9	84	7	55
	Raz w tygodniu	2	94	3	489
	1-2 razy w miesiącu	3	93	4	138
	Kilka razy w roku	3	95	2	183
	W ogóle nie uczestniczy		99	1	123
Poglądy polityczne	Lewica	3	97		136
	Centrum	2	96	2	328
	Prawica	4	90	7	305
	Trudno powiedzieć	1	97	2	219

Tabela 4

		Jak Pan(i) sądzi, czy zbliżająca się beatyfikacja księdza Jerzego Popiełuszki będzie <b>dla Polaków</b> ważnym czy też raczej mało ważnym wydarzeniem?				Liczba osób
		Ważnym	Mało ważnym i nieważnym	Trudno powiedzieć	Nie dotyczy	
		%	%	%	%	
Ogółem		78	12	9	1	998
Płeć	Mężczyźni	78	12	8	1	476
	Kobiety	78	11	10	1	522
Wiek	18-24 lata	75	8	15	2	133
	25-34	74	14	10	1	190
	35-44	82	11	6	1	160
	45-54	83	9	8	1	149
	55-64	79	15	6	0	186
	65 lat i więcej	79	9	10	2	179
Miejsce zamieszkania	Wieś	78	11	10	1	375
	Miasto do 20 tys.	80	11	8	2	131
	20-100 tys.	83	8	9	1	192
	101-500 tys.	73	15	10	2	165
	501 tys. i więcej mieszk.	79	14	6	1	135
Wykształcenie	Podstawowe	78	5	14	3	253
	Zasadnicze zawodowe	77	14	7	2	256
	Średnie	79	13	8	0	337
	Wyższe	80	15	6		152
Grupa społ.-zaw. pracujący	Kadra kier., spec. z wyższym wyksz.	76	20	5		85
	Średni personel, technicy	95		5		33
	Pracownicy adm.-biurowi	80	16	4		64
	Pracownicy usług	73	16	11		72
	Robotnicy wykwalifikowani	80	12	7	1	116
	Robotnicy niewykwalifik.	77	11	12		50
	Rolnicy	76	12	12		47
Pracujący na własny rach.	72	14	14		47	
Bierni zawodowo	Renciści	87	7	3	3	75
	Emeryci	79	11	9	1	204
	Uczniowie i studenci	74	11	13	2	77
	Bezrobotni	76	6	16	3	85
	Gospodynie domowe i inni	82	6	8	4	42
Pracuje w:	inst. państw., publicznej	76	17	6	1	134
	spółce właścicieli prywatnych i państwa	82	9	9		79
	sekt. pryw. poza rolnict.	76	13	11		230
	prywatnym gosp. rolnym	76	14	10		46
Dochody na jedną osobę	Do 500 zł	77	9	12	2	184
	501-750	76	11	12	1	120
	751-1000	79	13	7	1	154
	1001-1500	76	13	10	1	128
	Powyżej 1500 zł	80	18	2		143
Ocena własnych war. mater.	Złe	78	6	15	1	186
	Średnie	78	12	9	1	442
	Dobre	79	13	6	1	370
Udział w prakt. religijnych	Kilka razy w tygodniu	94	3	3		54
	Raz w tygodniu	81	9	8	1	494
	1-2 razy w miesiącu	78	15	7		138
	Kilka razy w roku	72	11	16	1	185
	W ogóle nie uczestniczy	70	19	7	4	127
Poglądy polityczne	Lewica	75	14	9	1	138
	Centrum	77	16	7	1	331
	Prawica	89	7	4	1	306
	Trudno powiedzieć	68	9	19	3	223

Tabela 5

		Jak Pan(i) sądzi, czy zbliżająca się beatyfikacja księdza Jerzego Popiełuski będzie dla Pana(i) rodziny ważnym czy też raczej mało ważnym wydarzeniem?				Liczba osób
		Ważnym	Mało ważnym i nieważnym	Trudno powiedzieć	Nie dotyczy	
		%	%	%	%	
Ogółem		53	39	7	1	999
Płeć	Mężczyźni	52	41	6	1	476
	Kobiety	53	38	8	1	523
Wiek	18-24 lata	38	51	9	2	133
	25-34	39	51	8	1	191
	35-44	55	41	3	1	160
	45-54	52	38	9	1	149
	55-64	59	35	6	0	186
	65 lat i więcej	66	23	9	2	179
Miejsce zamieszkania	Wieś	58	33	8	1	375
	Miasto do 20 tys.	53	41	4	2	131
	20-100 tys.	51	39	9	1	192
	101-500 tys.	43	45	10	2	166
	501 tys. i więcej mieszk.	47	49	4	1	135
Wykształcenie	Podstawowe	63	24	10	3	253
	Zasadnicze zawodowe	54	40	4	2	256
	Średnie	47	44	8	0	337
	Wyższe	42	53	6		153
Grupa społ.-zaw. pracujący	Kadra kier., spec. z wyższym wyksz.	40	57	3		85
	Średni personel, technicy	54	37	9		33
	Pracownicy adm.-biurowi	43	49	8		65
	Pracownicy usług	41	51	8		72
	Robotnicy wykwalifikowani	51	40	7	1	116
	Robotnicy niewykwalifik.	51	40	9		50
	Rolnicy	59	29	12		47
Pracujący na własny rach.	48	48	4		47	
Bierni zawodowo	Renciści	65	28	5	3	75
	Emeryci	61	31	6	1	204
	Uczniowie i studenci	44	47	7	2	77
	Bezrobotni	48	37	13	3	85
	Gospodynie domowe i inni	65	24	7	4	42
Pracuje w:	inst. państw., publicznej	38	54	7	1	135
	spółce właścicieli prywatnych i państwa	43	49	7		79
	sekt. pryw. poza rolnict.	48	46	6		230
	prywatnym gosp. rolnym	59	31	10		46
Dochody na jedną osobę	Do 500 zł	52	38	8	2	184
	501-750	64	28	8	1	120
	751-1000	54	40	5	1	154
	1001-1500	44	47	8	1	129
	Powyżej 1500 zł	48	49	3		143
Ocena własnych war. mater.	Złe	50	40	9	1	186
	Średnie	56	35	8	1	443
	Dobre	49	45	6	1	370
Udział w prakt. religijnych	Kilka razy w tygodniu	83	14	3		54
	Raz w tygodniu	60	32	7	1	494
	1-2 razy w miesiącu	46	45	10		138
	Kilka razy w roku	43	46	10	1	185
	W ogóle nie uczestniczy	27	65	4	4	128
Poglądy polityczne	Lewica	33	59	7	1	138
	Centrum	52	43	4	1	331
	Prawica	66	29	4	1	306
	Trudno powiedzieć	44	37	16	3	224



Tabela 6

		Jak Pan(i) sądzi, czy zbliżająca się beatyfikacja księdza Jerzego Popiełuszki będzie dla Pana(i) <b>osobiście</b> ważnym czy też raczej mało ważnym wydarzeniem?				Liczba osób
		Ważnym	Mało ważnym i nieważnym	Trudno powiedzieć	Nie dotyczy	
		%	%	%	%	
Ogółem		54	40	5	1	999
Płeć	Mężczyźni	52	42	5	1	476
	Kobiety	56	37	6	1	523
Wiek	18-24 lata	34	55	9	2	133
	25-34	43	50	6	1	190
	35-44	54	43	2	1	160
	45-54	58	35	6	1	150
	55-64	62	34	3	0	186
	65 lat i więcej	68	23	7	2	179
Miejsce zamieszkania	Wieś	60	34	6	1	375
	Miasto do 20 tys.	56	40	2	2	131
	20-100 tys.	54	39	6	1	192
	101-500 tys.	43	46	9	2	166
	501 tys. i więcej mieszk.	48	50	2	1	135
Wykształcenie	Podstawowe	62	28	7	3	253
	Zasadnicze zawodowe	55	39	4	2	257
	Średnie	50	44	6	0	336
	Wyższe	45	51	4		153
Grupa społ.-zaw. pracujący	Kadra kier., spec. z wyższym wyksz.	44	54	2		85
	Średni personel, technicy	63	34	3		33
	Pracownicy adm.-biurowi	41	51	8		65
	Pracownicy usług	46	50	4		72
	Robotnicy wykwalifikowani	56	41	2	1	116
	Robotnicy niewykwalifik.	51	38	11		51
	Rolnicy	55	33	12		47
Pracujący na własny rach.	44	51	5		47	
Bierni zawodowo	Renciści	70	25	2	3	75
	Emeryci	63	31	5	1	204
	Uczniowie i studenci	44	48	6	2	77
	Bezrobotni	48	40	9	3	84
	Gospodynie domowe i inni	62	29	5	4	42
Pracuje w:	inst. państw., publicznej	45	50	4	1	135
	spółce właścicieli prywatnych i państwa	46	50	4		80
	sekt. pryw. poza rolnict.	49	47	4		230
	prywatnym gosp. rolnym	54	38	8		46
Dochody na jedną osobę	Do 500 zł	55	39	4	2	184
	501-750	68	25	6	1	121
	751-1000	57	38	3	1	154
	1001-1500	45	47	7	1	129
	Powyżej 1500 zł	45	53	2		143
Ocena własnych war. mater.	Złe	53	41	5	1	186
	Średnie	59	35	5	1	442
	Dobre	49	45	5	1	371
Udział w prakt. religijnych	Kilka razy w tygodniu	86	12	1		55
	Raz w tygodniu	64	30	5	1	493
	1-2 razy w miesiącu	51	42	7		138
	Kilka razy w roku	41	52	6	1	185
	W ogóle nie uczestniczy	24	70	3	4	128
Poglądy polityczne	Lewica	37	58	4	1	138
	Centrum	54	41	4	1	331
	Prawica	69	28	2	1	306
	Trudno powiedzieć	43	43	12	3	224