



CENTRUM BADANIA OPINII SPOŁECZNEJ

SEKRETARIAT 629 - 35 - 69, 628 - 37 - 04
ZESPÓŁ REALIZACJI
BADAŃ 621 - 07 - 57, 628 - 90 - 17
INTERNET: <http://www.cbos.pl>

UL. ŻURAWIA 4A, SKR. PT.24
00 - 503 W A R S Z A W A
TELEFAX 629 - 40 - 89
E-mail: sekretariat@cbos.pl

BS/15/15/96

SPRAWA JÓZEFA OLEKSEGO - KWESTIA WEWNĘTRZNA CZY OBCA INSPIRACJA?

KOMUNIKAT Z BADAŃ

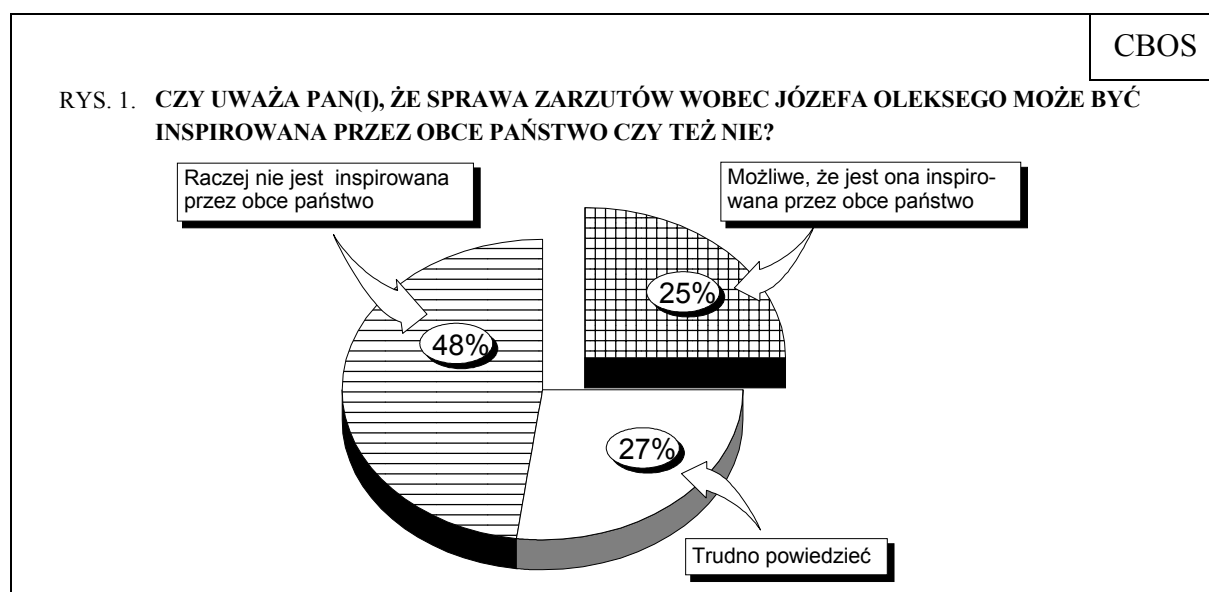
WARSZAWA, STYCZEŃ '96

PRZEDRUK MATERIAŁÓW CBOS W CAŁOŚCI LUB W CZĘŚCI ORAZ WYKORZYSTANIE DANYCH EMPIRYCZNYCH
JEST DOZWOLONE WYŁĄCZNIE Z PODANIEM ŹRÓDŁA

Przed miesiącem minister spraw wewnętrznych postawił premierowi Józefowi Oleksemu zarzut dotyczący jego współpracy z rosyjskimi służbami specjalnymi. Interesujące jest, jak Polacy postrzegają tzw. sprawę Oleksego - jako kwestię wewnętrzną czy też obcą ingerencją mogącą zagrozić suwerenności kraju¹.

OBCA INSPIRACJA, ZAGROŻENIE SUWERENNOŚCI?

Nasuwają się dwa pytania, po pierwsze - czy opinia społeczna uważa, że obecne wydarzenia są inspirowane przez obce państwo, czy też, po drugie - obawia się niebezpieczeństwa odtworzenia w Polsce dominacji rosyjskiej?

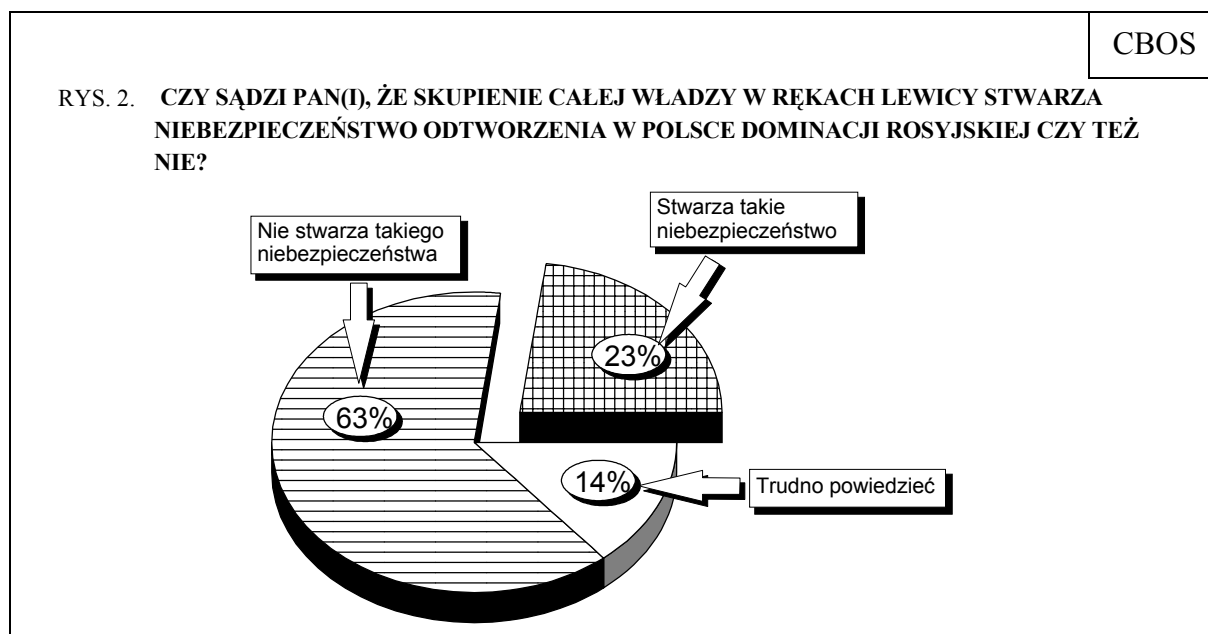


Prawie połowa społeczeństwa sądzi, że postawienie Józefowi Oleksemu zarzutów o współpracę z wywiadem rosyjskim raczej nie zostało zainspirowane przez obce państwo. Najczęściej uważają tak uczniowie i studenci (70%), osoby o prawicowych poglądach politycznych (60%), z wyższym wykształceniem (59%), dobrze oceniające swoje warunki

¹ Badanie "Aktualne problemy i wydarzenia" (68) zrealizowano w dniach 12-16 stycznia '96 na 1177-osobowej reprezentatywnej próbie losowej dorosłych mieszkańców Polski.

materialne (58%), a także wyborcy Lecha Wałęsy (57%). Warto zwrócić uwagę na dwie prawidłowości: im młodsi są badani, im wyższe mają wykształcenie, tym częściej odrzucają pogląd o obcej inspiracji.

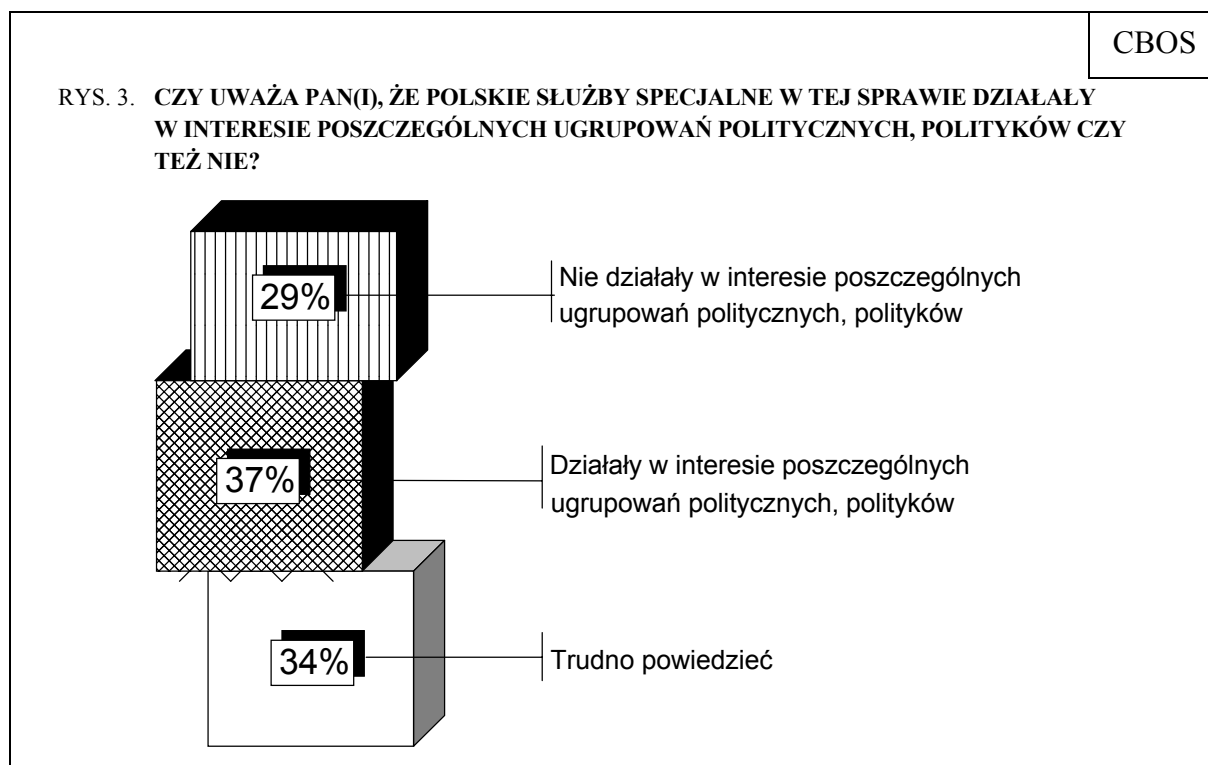
Mimo ostatnich wydarzeń większość społeczeństwa jest przekonana, że skupienie całej władzy w rękach lewicy nie stwarza niebezpieczeństwa odtworzenia w Polsce dominacji rosyjskiej. Opinię taką wyrażają najczęściej badani o lewicowych poglądach politycznych (88%) oraz wyborcy Aleksandra Kwaśniewskiego (84%). Akceptują ją tym silniej, im mniej zaangażowani są w praktyki religijne oraz lepiej oceniają swoje warunki materialne. Ponadto widać wyraźnie, że im badani są młodsi, tym częściej nie dostrzegają niebezpieczeństwa odtworzenia dominacji rosyjskiej.



Niebezpieczeństwo takie dostrzega prawie jedna czwarta społeczeństwa - głównie osoby o prawicowych poglądach politycznych (53%) oraz wyborcy Lecha Wałęsy (51%). Poza tym - im bardziej badani zaangażowani są w praktyki religijne, tym częściej wyrażają opinię o niebezpieczeństwie rosyjskiej dominacji.

**OPINIE O POLSKICH SŁUŻBACH SPECJALNYCH I POSTAWACH
CZOŁOWYCH POLITYKÓW W SPRAWIE JÓZEFA OLEKSEGO**

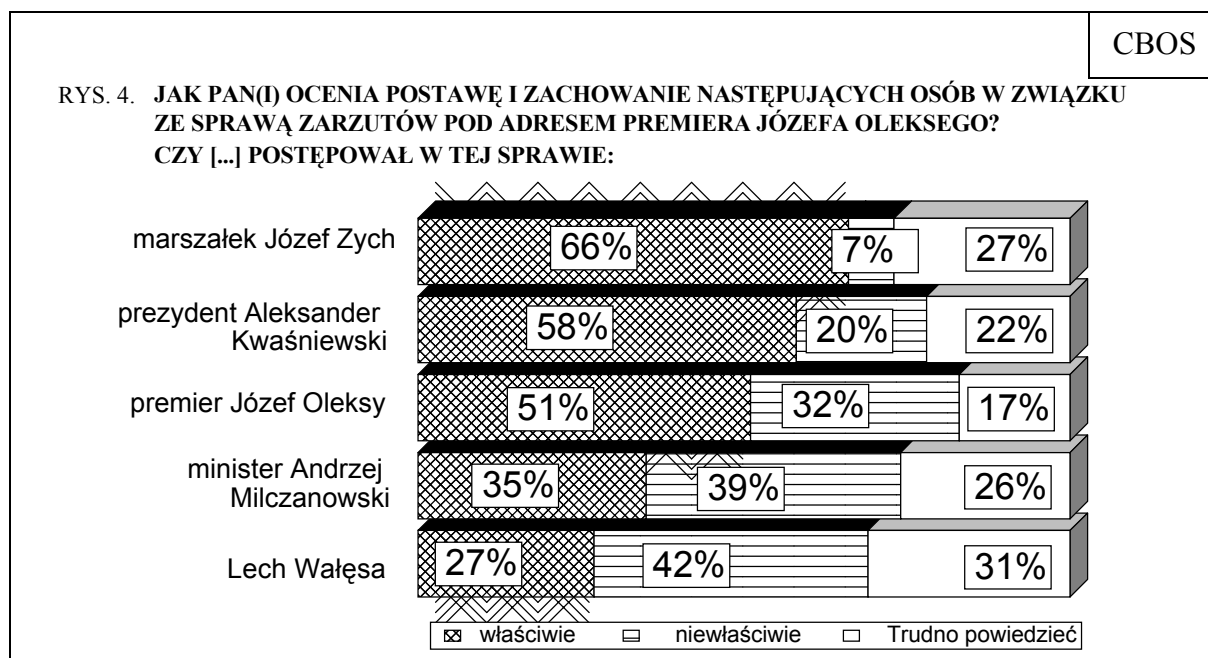
W obiektywizm polskich służb specjalnych wierzy 29% badanych, większa część jednak (37%) jest przekonana o ich powiązaniu z ugrupowaniami politycznymi i politykami.



Opinię, że polskie służby specjalne nie działały w interesie ugrupowań politycznych i polityków najczęściej wyrażają osoby o prawicowych poglądach politycznych (54%), wyborcy Lecha Wałęsy (49%), badani z wyższym wykształceniem (47%), kadra kierownicza i inteligencja (42%), a także mieszkańcy wielkich miast (42%). Akceptacja tego poglądu rośnie wraz z wykształceniem badanych.

Pogląd o powiązaniu polskich służb specjalnych z ugrupowaniami politycznymi i politykami najczęściej wyrażają osoby o orientacji lewicowej (56%), wyborcy Aleksandra Kwaśniewskiego (50%), badani rzadko uczestniczący w praktykach religijnych lub nie praktykujący (48% i 47%) oraz uczniowie i studenci (49%).

Postępowanie polityków, którzy doprowadzili do ujawnienia zarzutów wobec premiera i w związku z tym mogą być podejrzewani o to, że służby specjalne działały w ich interesie, częściej oceniane jest jako niewłaściwe niż postawa i zachowanie Józefa Oleksego.



W związku ze sprawą zarzutów pod adresem premiera Józefa Oleksego jako niewłaściwe najczęściej oceniane jest postępowanie Lecha Wałęsy (42%) oraz ministra Andrzeja Milczanowskiego (39%). Natomiast najbardziej pozytywnie oceniana jest postawa marszałka Józefa Zycha - 66% uznaje ją za właściwą.

Prezydent Aleksander Kwaśniewski nie jest postrzegany jako polityk aktywny w tej sprawie, jego zachowanie uznaje za właściwe 58% społeczeństwa, natomiast jedna piąta - za niewłaściwe.

Postawę Józefa Oleksego akceptuje 73% osób, które głosowały na Aleksandra Kwaśniewskiego, i 25% badanych, którzy oddali głos na Lecha Wałęsę. Za niewłaściwe uważa jego postępowanie odpowiednio 12% i 61% respondentów. Podobnie kształtują się opinie o postawie Andrzeja Milczanowskiego: aprobuje ją 18% elektoratu Kwaśniewskiego i 68% wyborców Wałęsy.

OCENA ROLI ŚRODKÓW SPOŁECZNEGO PRZEKAZU

W związku z zarzutami o stronniczość w informowaniu o sprawie premiera Józefa Oleksego, jakie stawiają środkom społecznego przekazu politycy SLD, zapytano społeczeństwo o ocenę mediów.

Prawie połowa badanych wyraża przekonanie o bezstronności publicznej telewizji i radia publicznego. Znacznie mniej osób (33%) ma takie zdanie o prasie, która jest najczęściej postrzegana jako stronnicza (31% wskazań). Nieco rzadziej (27%) przypisuje się stronniczość telewizji publicznej, najrzadziej zaś (17%) publicznemu radiu. Znaczna część badanych nie potrafi jednak określić roli mediów w tej sprawie.

Tabela 1

w procentach

	Czy w sprawie Józefa Oleksego środki społecznego przekazu są na ogół:		
	obiektywne, bezstronne	stronnicze	trudno powiedzieć
Telewizja publiczna	48	27	25
Radio publiczne	48	17	35
Prasa, dzienniki centralne	33	31	36

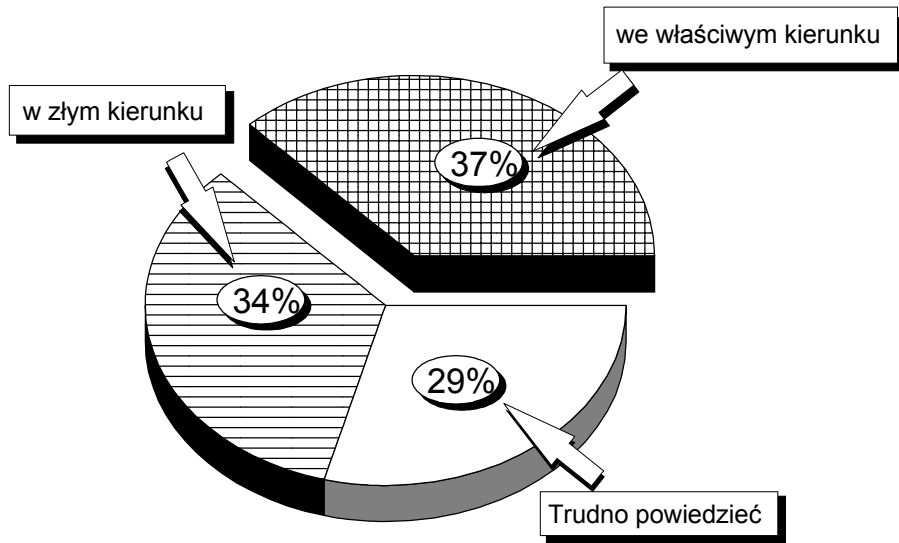
Wyborcy Aleksandra Kwaśniewskiego i Lecha Wałęsy nie różnią się w ocenie telewizji publicznej, natomiast o radiu i prasie mają wyraźnie odmienne opinie. Elektorat Wałęsy znacznie częściej niż wyborcy Kwaśniewskiego postrzega oba te media jako bezstronne w omawianej kwestii.

CZY PAŃSTWO PRAWA?

Opinia społeczna jest wyraźnie podzielona w ocenie rozwoju sytuacji, jaka zaistniała po upublicznieniu zarzutów pod adresem premiera.

CBOS

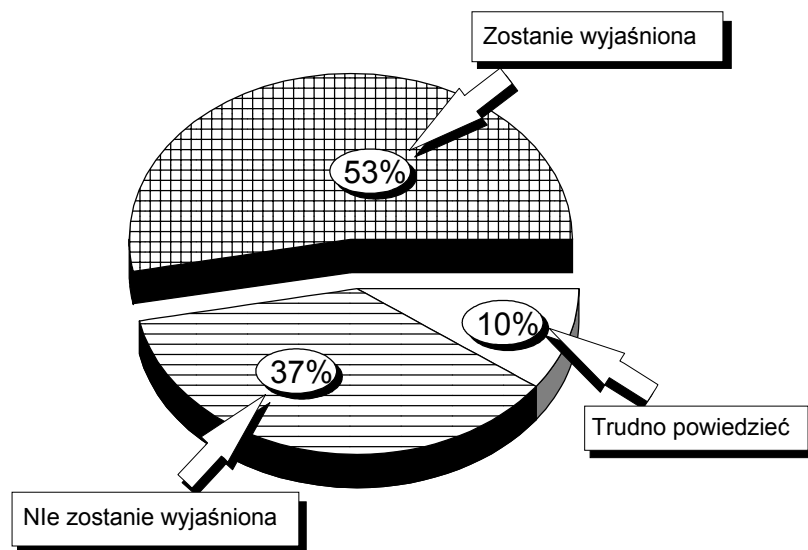
RYS. 5. JAK BY PAN(I) OCENIŁ(A) ROZWÓJ SYTUACJI PO WYSUNIĘCIU ZARZUTÓW WOBEC PREMIERA OLEKSEGO? CZY SYTUACJA TA ROZWIJA SIĘ:



Niemal dwie piąte (37%) badanych jest zdania, że sytuacja rozwija się we właściwym kierunku. Nasuwa się pytanie, jak w takim razie społeczeństwo postrzega szansę całkowitego wyjaśnienia omawianej sprawy.

CBOS

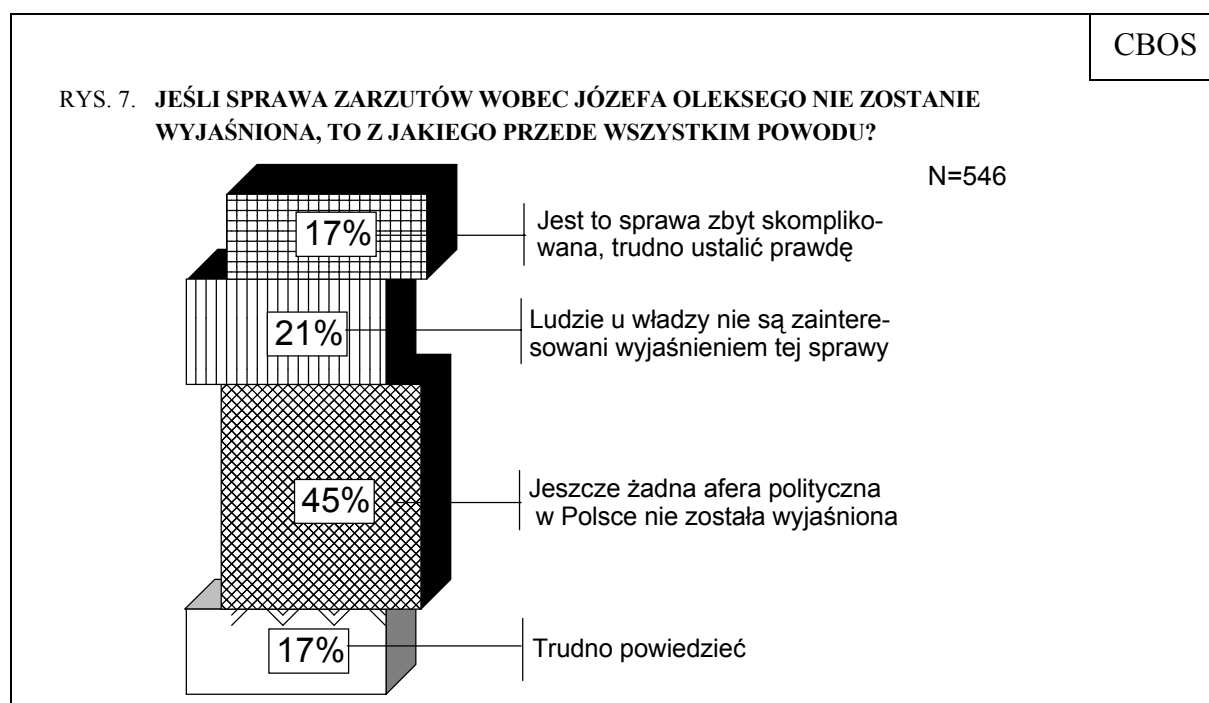
RYS. 6. JAK SIĘ PANU(I) WYDAJE, CZY SPRAWA ZARZUTÓW WOBEC JÓZEFA OLEKSEGO ZOSTANIE DO KOŃCA WYJAŚNIONA CZY TEŻ NIE?



Wprawdzie ponad połowa społeczeństwa ma nadzieję, że sprawa zarzutów pod adresem Józefa Oleksego zostanie wyjaśniona do końca, jednak prawie dwie piąte (37%) badanych jest przeciwnego zdania.

W całkowite wyjaśnienie zarzutów najczęściej wierzą badani o lewicowych poglądach politycznych (72%), uczniowie i studenci (70%), wyborcy Aleksandra Kwaśniewskiego (66%).

Najbardziej sceptyczni w tej kwestii są ankietowani o prawicowych poglądach politycznych (60%), wyborcy Lecha Wałęsy (55%), a także kadra kierownicza i inteligencja (52%).



Osoby, które uważają, że sprawa zarzutów pod adresem premiera nie zostanie wyjaśniona, najczęściej (45%) uzasadniają swoje stanowisko tym, że dotychczas żadna afera polityczna w Polsce nie została wyjaśniona. Jedna piąta z nich jest zdania, że ludzie będący u władzy nie są zainteresowani wyjaśnieniem tej kwestii. Można więc uznać, że podstawą zwątpienia w całkowite wyjaśnienie omawianej sprawy jest brak wiary w państwo prawa. Tylko 17% ankietowanych powołuje się na wysoki stopień skomplikowania sprawy i trudności z ustaleniem prawdy.



Wydaje się, że znaczna część opinii społecznej traktuje sprawę domniemanej współpracy premiera Józefa Oleksego z rosyjskim wywiadem jako dalszy ciąg kampanii wyborczej. Może właśnie z tego powodu - postrzegania jej jako jeszcze jednej gry politycznej - nie rodzi ona większych obaw społecznych, nie wywołuje również poczucia zagrożenia suwerenności kraju. Dzieli natomiast społeczeństwo na byłych wyborców Aleksandra Kwaśniewskiego i Lecha Wałęsy.

A N E K S

PODZIAŁ NA REGIONY W BADANIACH CBOS

1. Region północny:

09 woj. elbląskie
10 woj. gdańskie
17 woj. koszalińskie
26 woj. olsztyńskie
39 woj. słupskie
41 woj. szczecińskie

2. Region zachodni:

11 woj. gorzowskie
12 woj. jeleniogórskie
20 woj. legnickie
45 woj. wałbrzyskie
47 woj. wrocławskie
49 woj. zielonogórskie

3. Region środkowozachodni:

05 woj. bydgoskie
13 woj. kaliskie
16 woj. konińskie
21 woj. leszczyńskie
29 woj. pilskie
32 woj. poznańskie
44 woj. toruńskie
46 woj. wrocławskie

4. Region środkowy:

01 woj. warszawskie
07 woj. ciechanowskie
24 woj. łódzkie
30 woj. piotrkowskie
31 woj. płockie
34 woj. radomskie
37 woj. sieradzkie
38 woj. skierniewickie

5. Region wschodni:

02 woj. białkopodlaskie
03 woj. białostockie
06 woj. chełmskie
22 woj. lubelskie
23 woj. łomżyńskie
28 woj. ostrołęckie
36 woj. siedleckie
40 woj. suwalskie
48 woj. zamojskie

6. Region południowo-wschodni:

15 woj. kieleckie
18 woj. krakowskie
19 woj. krośnieńskie
25 woj. nowosądeckie
33 woj. przemyskie
35 woj. rzeszowskie
42 woj. tarnobrzeskie
43 woj. tarnowskie

7. Region południowo-zachodni:

04 woj. bielskie
08 woj. częstochowskie
14 woj. katowickie
27 woj. opolskie

Tabela 1. Były minister Andrzej Milczanowski wysunął pod adresem premiera Józefa Oleksego zarzuty o współpracę z wywiadem rosyjskim. Premier Józef Oleksy twierdzi, że wysunięte przeciwko niemu zarzuty są prowokacją. Które stanowisko, Pana(i) zdaniem, jest bliższe prawdy? 1 - Raczej stanowisko ministra Milczanowskiego; 2 - Raczej stanowisko premiera Józefa Oleksego (%)

	1	2	Trudno powiedzieć	Liczba osób
Ogółem	27	40	33	1177
Płeć				
Mężczyźni	26	42	31	557
Kobiety	28	37	35	620
Wiek				
do 24 lat	25	45	30	193
25-34	33	38	29	201
35-44	26	40	34	257
45-54	28	37	35	197
55-64	27	39	34	155
65 lat i więcej	22	41	38	175
Miejsce zamieszkania				
Wieś	25	36	39	442
Miasto do 20 tys.	26	47	27	150
od 21 do 100 tys.	27	38	35	212
101-500 tys.	29	45	26	233
501 tys. i więcej mieszk.	33	37	30	139
Region				
Północny	29	42	29	157
Zachodni	18	44	38	135
Środkowo-zachodni	19	47	33	179
Środkowy	33	36	30	210
Wschodni	26	33	41	121
Południowo-wschodni	34	33	33	193
Południowo-zachodni	26	43	31	183
Wykształcenie				
Podstawowe	24	34	42	425
Zasadnicze zawodowe	25	44	31	305
Średnie	30	43	27	367
Wyższe	37	39	24	81
Grupa społ.-zaw. pracujący				
Kadra kier., inteligencja	33	40	27	67
Prac.umysł.niż.szczębla	31	37	32	107
Pracownicy fiz.-umysł.	36	38	26	56
Robotnicy wykwalifikowani	22	46	32	130
Robotnicy niewykwalifik.	20	40	40	58
Rolnicy	23	33	44	76
Prywatni przedsiębiorcy	33	38	29	53
Bierni zawodowo				
Renciści	24	35	41	148
Emeryci	26	42	32	221
Uczniowie i studenci	34	41	26	72
Bezrobotni	26	43	31	112
Gospodynie domowe i inni	30	39	31	76
Pracujący poza rolnictwem				
Sfera budżetowa	37	34	29	106
Sektor państwowy	19	52	30	141
Sektor prywatny	29	37	34	252
Spółdzielczość	31	45	23	15
Ocena własnych war. mater.				
Złe	27	38	35	391
Średnie	28	37	36	555
Dobre	25	51	23	231
Udział w prakt. religijnych				
Kilka razy w tygodniu	39	24	37	74
Raz w tygodniu	31	34	35	661
Kilka razy w roku	21	48	31	314
W ogóle nie uczestniczy	15	57	28	128
Poglądy polityczne				
Lewica	6	73	21	308
Centrum	20	43	37	304
Prawica	61	11	27	304
Trudno powiedzieć	19	31	50	261
Elektoraty				
Aleksandra Kwaśniewskiego	6	65	29	516
Lecha Wałęsy	60	12	28	371

Tabela 2. Czy uważa Pan(i), że sprawa zarzutów wobec Józefa Oleksego może być inspirowana przez obce państwo czy też nie? 1 - Możliwe, że jest ona inspirowana przez obce państwo; 2 - Raczej nie jest inspirowana przez obce państwo

(%)

	1	2	Trudno powiedzieć	Liczba osób
Ogółem	25	48	27	1177
Płeć				
Mężczyźni	29	50	21	557
Kobiety	23	46	31	620
Wiek				
do 24 lat	23	57	20	193
25-34	26	53	21	201
35-44	26	52	22	257
45-54	28	47	24	197
55-64	27	43	30	155
65 lat i więcej	22	31	47	175
Miejsce zamieszkania				
Wieś	24	41	34	442
Miasto do 20 tys.	22	49	29	150
od 21 do 100 tys.	24	51	25	212
101-500 tys.	29	53	18	233
501 tys. i więcej mieszk.	28	53	19	139
Region				
Północny	26	50	24	157
Zachodni	23	45	32	135
Środkowozachodni	26	52	22	179
Środkowy	32	45	23	210
Wschodni	20	43	36	121
Południowo-wschodni	23	50	27	193
Południowo-zachodni	24	49	27	183
Wysztalcenie				
Podstawowe	23	38	39	425
Zasadnicze zawodowe	26	49	25	305
Średnie	27	56	18	367
Wyższe	33	59	8	81
Grupa społ.-zaw. pracujący				
Kadra kier., inteligencja	38	46	16	67
Prac.umysł.niż.szczebła	22	62	16	107
Pracownicy fiz.- umysł.	19	60	21	56
Robotnicy wykwalifikowani	29	50	22	130
Robotnicy niewykwalifik.	38	36	27	58
Rolnicy	22	44	34	76
Prywatni przedsiębiorcy	33	46	21	53
Bierni zawodowo				
Renciści	24	36	39	148
Emeryci	24	38	38	221
Uczniowie i studenci	17	70	12	72
Bezrobotni	24	57	19	112
Gospodynie domowe i inni	25	48	27	76
Pracujący poza rolnictwem				
Sfera budżetowa	29	52	18	106
Sektor państwowy	26	52	22	141
Sektor prywatny	27	50	23	252
Spółdzielczość	32	57	11	15
Ocena własnych war. mater.				
Złe	25	45	31	391
Średnie	25	46	29	555
Dobre	28	58	14	231
Udział w prakt. religijnych				
Kilka razy w tygodniu	21	48	31	74
Raz w tygodniu	24	48	28	661
Kilka razy w roku	28	47	25	314
W ogóle nie uczestniczy	29	50	21	128
Poglądy polityczne				
Lewica	30	51	19	308
Centrum	29	49	22	304
Prawica	23	60	17	304
Trudno powiedzieć	18	29	53	261
Elektoraty				
Aleksandra Kwaśniewskiego	29	46	25	516
Lecha Wałęsy	22	57	22	371

Tabela 3. Czy sądzi Pan(i), że skupienie całej władzy w rękach lewicy stwarza niebezpieczeństwo odtworzenia w Polsce dominacji rosyjskiej czy też nie? 1 - Stwarza takie niebezpieczeństwo; 2 - Nie stwarza takiego niebezpieczeństwa

	(%)			
	1	2	Trudno powiedzieć	Liczba osób
Ogółem	23	63	14	1176
Płeć				
Mężczyźni	20	70	10	557
Kobiety	26	56	18	619
Wiek				
do 24 lat	18	72	11	193
25-34	21	66	13	201
35-44	26	66	9	257
45-54	28	61	11	196
55-64	25	59	16	155
65 lat i więcej	21	50	29	175
Miejsce zamieszkania				
Wieś	21	62	17	442
Miasto do 20 tys.	17	66	17	150
od 21 do 100 tys.	25	62	13	211
101-500 tys.	25	65	10	233
501 tys. i więcej mieszk.	33	59	8	139
Region				
Północny	25	66	9	156
Zachodni	20	69	11	135
Środkowo-zachodni	16	69	15	179
Środkowy	31	59	10	210
Wschodni	21	54	24	121
Południowo-wschodni	28	56	16	193
Południowo-zachodni	19	66	15	183
Wykształcenie				
Podstawowe	21	56	23	424
Zasadnicze zawodowe	19	70	10	305
Średnie	27	64	9	367
Wyższe	32	63	4	81
Grupa społ.-zaw. pracujący				
Kadra kier., inteligencja	32	64	3	67
Prac.umysł.niż.szczębla	24	71	4	107
Pracownicy fiz.- umysł.	26	47	27	56
Robotnicy wykwalifikowani	22	72	6	130
Robotnicy niewykwalifik.	14	74	12	58
Rolnicy	24	61	15	76
Prywatni przedsiębiorcy	24	65	11	53
Bierni zawodowo				
Renciści	23	54	23	148
Emeryci	26	54	20	221
Uczniowie i studenci	19	73	8	72
Bezrobotni	17	70	13	112
Gospodynie domowe i inni	23	57	20	76
Pracujący poza rolnictwem				
Sfera budżetowa	31	61	7	106
Sektor państwowy	19	75	6	141
Sektor prywatny	22	65	13	252
Spółdzielczość	30	70	0	15
Ocena własnych war. mater.				
Złe	25	56	19	390
Średnie	22	65	13	555
Dobre	25	68	8	231
Udział w prakt. religijnych				
Kilka razy w tygodniu	39	43	18	74
Raz w tygodniu	27	59	14	661
Kilka razy w roku	16	70	14	313
W ogóle nie uczestniczy	15	75	10	128
Poglądy polityczne				
Lewica	6	88	6	308
Centrum	14	75	11	304
Prawica	53	37	10	304
Trudno powiedzieć	20	48	32	260
Elektoraty				
Aleksandra Kwaśniewskiego	7	84	9	515
Lecha Wałęsy	51	36	13	371

Tabela 4. Czy uważa Pan(i), że polskie służby specjalne w tej sprawie działały w interesie poszczególnych ugrupowań politycznych, polityków czy też nie? 1 - Polskie służby specjalne nie działały w interesie poszczególnych ugrupowań politycznych, polityków; 2 - Polskie służby specjalne działały w interesie poszczególnych ugrupowań politycznych

	1	2	Trudno powiedzieć	Liczba osób
Ogółem	29	37	34	1177
Płeć				
Mężczyźni	31	45	25	557
Kobiety	28	30	41	620
Wiek				
do 24 lat	31	44	26	193
25-34	36	32	32	201
35-44	31	42	26	257
45-54	25	39	35	197
55-64	28	38	34	155
65 lat i więcej	24	25	52	175
Miejsce zamieszkania				
Wieś	24	37	39	442
Miasto do 20 tys.	36	32	32	150
od 21 do 100 tys.	24	40	36	212
101-500 tys.	32	40	28	233
501 tys. i więcej mieszk.	42	34	23	139
Region				
Północny	31	36	33	157
Zachodni	26	37	37	135
Środkowozachodni	31	41	28	179
Środkowy	34	37	30	210
Wschodni	29	36	35	121
Południowo-wschodni	31	31	37	193
Południowo-zachodni	21	42	37	183
Wykształcenie				
Podstawowe	20	32	48	425
Zasadnicze zawodowe	27	41	32	305
Średnie	38	40	22	367
Wyższe	47	39	14	81
Grupa społ.-zaw. pracujący				
Kadra kier., inteligencja	42	37	21	67
Prac. umysł. niż. szczebla	39	32	29	107
Pracownicy fiz.- umysł.	38	32	30	56
Robotnicy wykwalifikowani	38	41	21	130
Robotnicy niewykwalifik.	28	37	36	58
Rolnicy	22	38	40	76
Prywatni przedsiębiorcy	34	45	21	53
Bierni zawodowo				
Renciści	22	30	47	148
Emeryci	25	34	41	221
Uczniowie i studenci	27	49	24	72
Bezrobotni	27	42	31	112
Gospodynie domowe i inni	23	35	42	76
Pracujący poza rolnictwem				
Sfera budżetowa	37	38	25	106
Sektor państwowy	40	34	26	141
Sektor prywatny	33	39	28	252
Spółdzielczość	39	47	14	15
Ocena własnych war. mater.				
Złe	28	32	39	391
Średnie	28	38	34	555
Dobre	34	44	22	231
Udział w prakt. religijnych				
Kilka razy w tygodniu	33	22	45	74
Raz w tygodniu	33	31	36	661
Kilka razy w roku	24	49	27	314
W ogóle nie uczestniczy	24	47	30	128
Poglądy polityczne				
Lewica	21	56	23	308
Centrum	24	45	31	304
Prawica	54	24	22	304
Trudno powiedzieć	17	20	63	261
Elektoraty				
Aleksandra Kwaśniewskiego	19	50	31	516
Lecha Wałęsy	49	21	30	371

Tabela 5. Jak się Panu(i) wydaje, czy sprawa zarzutów wobec Józefa Oleksego zostanie do końca wyjaśniona czy też nie?

(%)

	Zostanie wyjaśniona	Nie zosta- nie wyjaś- niona	Trudno powiedzieć	Liczba osób
Ogółem	54	37	10	1176
Płeć				
Mężczyźni	55	37	8	556
Kobiety	52	36	12	619
Wiek				
do 24 lat	60	35	5	193
25-34	49	42	9	201
35-44	52	43	5	257
45-54	51	37	12	196
55-64	55	33	11	155
65 lat i więcej	54	26	20	174
Miejsce zamieszkania				
Wieś	56	31	13	441
Miasto do 20 tys.	56	37	7	150
od 21 do 100 tys.	49	41	10	211
101-500 tys.	54	40	6	233
501 tys. i więcej mieszk.	50	42	8	139
Region				
Północny	56	40	4	156
Zachodni	66	23	10	135
Środkowozachodni	59	32	9	179
Środkowy	48	42	10	210
Wschodni	42	40	18	121
Południowo-wschodni	47	43	10	192
Południowo-zachodni	57	34	9	183
Wykształcenie				
Podstawowe	54	30	17	423
Zasadnicze zawodowe	58	36	6	305
Średnie	51	43	6	367
Wyższe	48	48	4	81
Grupa społ.-zaw. pracujący				
Kadra kier., inteligencja	42	52	6	67
Prac.umysł.niż.szczebła	50	42	8	107
Pracownicy fiz.- umysł.	48	43	8	56
Robotnicy wykwalifikowani	61	37	2	130
Robotnicy niewykwalifik.	54	35	11	58
Rolnicy	44	37	20	76
Prywatni przedsiębiorcy	49	45	5	53
Bierni zawodowo				
Renciści	54	31	14	148
Emeryci	58	28	14	221
Uczniowie i studenci	70	29	1	72
Bezrobotni	49	41	10	112
Gospodynie domowe i inni	49	43	8	76
Pracujący poza rolnictwem				
Sfera budżetowa	51	44	5	106
Sektor państwowy	60	32	7	141
Sektor prywatny	48	44	8	252
Spółdzielczość	66	34	0	15
Ocena własnych war. mater.				
Złe	49	39	12	390
Średnie	54	36	10	555
Dobre	61	33	6	231
Udział w prakt. religijnych				
Kilka razy w tygodniu	43	41	17	74
Raz w tygodniu	54	35	11	661
Kilka razy w roku	54	39	7	313
W ogóle nie uczestniczy	59	35	6	128
Poglądy polityczne				
Lewica	72	23	5	308
Centrum	57	36	7	304
Prawica	33	60	7	304
Trudno powiedzieć	52	27	21	260
Elektoraty				
Aleksandra Kwaśniewskiego	66	27	7	515
Lecha Wałęsy	35	55	10	371