

K O M U N I K A T
Z B A D A Ń

Warszawa, sierpień 2011

www.cbos.pl ● sekretariat@cbos.pl

BS/93/2011

POLACY O ROMANSOWANIU –
AKCEPTUJĄ CZY POTĘPIAJĄ



Znak jakości przyznany CBOS przez Organizację Firm Badania Opinii i Rynku
13 stycznia 2011 roku

Fundacja Centrum Badania Opinii Społecznej
ul. Żurawia 4a, 00-503 Warszawa
e-mail: sekretariat@cbos.pl; info@cbos.pl
<http://www.cbos.pl>
(48 22) 629 35 69

W jednym z wakacyjnych sondaży poruszyliśmy temat flirtów i romansów, przydarzających się osobom będącym w stałych związkach małżeńskich lub partnerskich. Interesowało nas zarówno to, czy ankietowani sami nawiązują takie kontakty¹, jak również ich opinie o tego typu relacjach.

Dlaczego ludzie dopuszczają się zdrady, ile prawdy jest w obiegowych stereotypach na temat romansów i wreszcie jak je oceniają – między innymi na te pytania odpowiadali badani w naszym lipcowym sondażu².

DLACZEGO ROMANS?

Więcej niż dwie piąte ankietowanych uważa, iż ludzie zdradzają stałego partnera, gdy chcą przeżyć coś nowego (44%) lub kiedy w ich związkach nie dzieje się najlepiej (41%). Jedna czwarta sądzi, że takie relacje mogą stanowić antidotum na codzienne problemy (26%), niskie poczucie własnej wartości (23%), czy też samotność (23%), podczas gdy zdaniem jednej piątej są one efektem zauroczenia, zakochania (19%). Mniejsza część respondentów jest zdania, iż romansującymi powodują bardziej przyziemne pobudki, że wykorzystują oni okazję, która się nadarza (15%), postępują zgodnie z ludzką naturą (13%) lub nie potrafią oprzeć się pokusie, gdy są uwodzeni (10%). Nieliczni podzielają pogląd, iż takie zachowania są skutkiem kryzysu więzi międzyludzkich, że stałe związki nie mają w dzisiejszych czasach dużej wartości (6%) lub że zdrady są obecnie zjawiskiem powszechnym (2%). Co ósmy badany (12%) nie ma zdania na ten temat.

¹ Zob. komunikat CBOS „Zdrady i romanse”, lipiec 2011 (oprac. N. Hipsz).

RYS. 1. OSTATNIO DUŻO SŁYSZY SIĘ O RELACJACH MIŁOSNYCH ŁĄCZĄCYCH DWOJE LUDZI NIEBĘDĄCYCH PARĄ, Z KTÓRYCH CO NAJMNIJ JEDNO POZOSTAJE W ZWIĄZKU MAŁŻEŃSKIM LUB PARTNERSKIM Z INNĄ OSOBĄ. DLACZEGO, PANA(I) ZDANIEM, LUDZIE NAWIĄZUJĄ TEGO TYPU RELACJE? CZY DLATEGO ŻE:



* Odsetki nie sumują się do 100, ponieważ respondenci mogli wskazać więcej niż jedną odpowiedź

Opinie na temat przyczyn romansów są zróżnicowane społecznie. O ile mężczyźni częściej uważają, że nawiązywanie takich relacji leży w naturze ludzkiej, o tyle kobiety w większym stopniu sądzą, iż doprowadzają do nich codzienne problemy, samotność oraz potrzeba potwierdzenia swojej atrakcyjności. Na ten ostatni powód częściej wskazują też badani z co najmniej średnim wykształceniem. Im starszy i lepiej wykształcony respondent, tym rzadziej przyczynę nawiązywania takich kontaktów upatruje w nudzie, kryzysie w stałym związku, bądź w pojawieniu się nowego uczucia. Nie bez znaczenia dla opinii na temat romansów okazuje się zaangażowanie religijne: ankietowani częściej praktykujący religijnie przypisują mniejsze znaczenie skłonnościom leżącym w naturze ludzkiej, natomiast popularniejszy wśród nich jest pogląd, iż ludzie dopuszczają się zdrady wtedy, gdy zostają uwiedzeni (zob. tabele aneksowe).

O przyczynach takich kontaktów nieco inaczej niż ogół badanych wypowiadają się ci, którym zdarzył się romans. Przeważająca ich część (58%) jako powód, dla którego ludzie decydują się na nawiązanie takiej relacji, podaje potrzebę urozmaicenia, spróbowania czegoś nowego. Osoby przyznające się do romansów częściej niż ogół ankietowanych sądzą, iż

² Badanie „Aktualne problemy i wydarzenia” (254) przeprowadzono w dniach 30 czerwca – 6 lipca 2011 roku

dochodzi do nich dlatego, że ludzie wykorzystują nadarzącą się im okazję (21%). Co ciekawe, respondenci ci podają też więcej przyczyn, które do romansów skłaniają i zawsze mają w tej sprawie jakąś opinię.

Tabela 1

| Ostatnio dużo słyzy się o relacjach miłosnych łączących dwoje ludzi niebędących parą, z których co najmniej jedno pozostaje w związku małżeńskim lub partnerskim z inną osobą. Dlaczego, Pana(i) zdaniem, ludzie nawiązują tego typu relacje? Czy dlatego że: | Ogół respondentów (N=1080) | Respondenci deklarujący, że zdarzyło im się nawiązywać kontakty intymne, fizyczne z osobą, o której wiedzieli, że jest w stałym związku lub z kimś innym niż partner, wtedy gdy sami byli w takim związku** (N=151) |
|---|----------------------------|---|
| | | w procentach* |
| - są znudzeni swoim związkiem, szukają czegoś nowego | 44 | 58 |
| - relacje w ich związku nie układają się najlepiej, przechodzą kryzys | 41 | 43 |
| - chcą uciec od problemów | 26 | 24 |
| - chcą się dowartościować, potwierdzić swoją atrakcyjność | 23 | 26 |
| - czują się samotni | 23 | 26 |
| - są zauroczeni, zakochani | 19 | 20 |
| - wykorzystują okazję, która im się nadarza | 15 | 21 |
| - taka jest natura ludzka | 13 | 16 |
| - zostają uwiedzeni i nie potrafią się temu oprzeć | 10 | 12 |
| - stałe związki nie mają dziś dużej wartości | 6 | 5 |
| - wszyscy tak robią | 2 | 5 |
| Trudno powiedzieć | 12 | 0 |

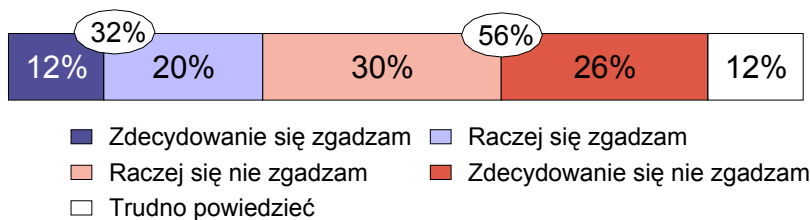
* Odsetki nie sumują się do 100, ponieważ respondenci mogli wskazać więcej niż jedną odpowiedź

** Na podstawie *sumy boolowskiej* odpowiedzi twierdzących na pytania: „Czy Panu(i) kiedykolwiek zdarzyło się nawiązywać kontakty intymne, fizyczne: z osobą, o której wiedział(a) Pan(i), że jest w stałym związku / z kimś innym niż partner, wtedy gdy był(a) Pan(i) w stałym związku?”

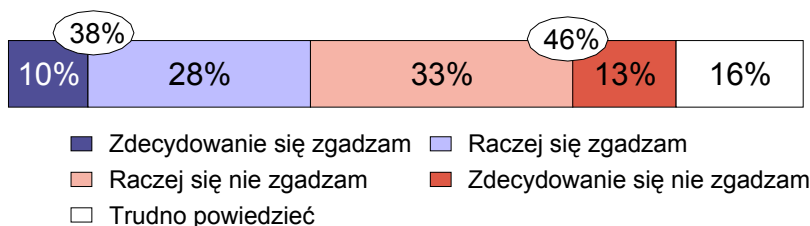
STEREOTYPY

Większość badanych (56%) nie zgadza się ze stwierdzeniem, że to, czy dojdzie do romansu zależy głównie od kobiety. Nieco bardziej podzielone są opinie na temat drugiego wymienionego stereotypu – niespełna połowa ankietowanych (46%) nie wierzy, że prawie każdemu mężczyźnie zdarza się „skok w bok”. Odmiennego zdania jest niemal dwie piąte respondentów (38%), a co szósty (16%) nie potrafi zająć jednoznacznego stanowiska w tej sprawie.

RYS. 2. CZY ZGADZA SIĘ PAN(I) CZY TEŻ NIE ZGADZA ZE STWIERDZENIEM, ŻE:
– to, czy dojdzie do romansu zależy przede wszystkim od kobiety



– prawie każdemu mężczyźnie zdarza się „skok w bok”

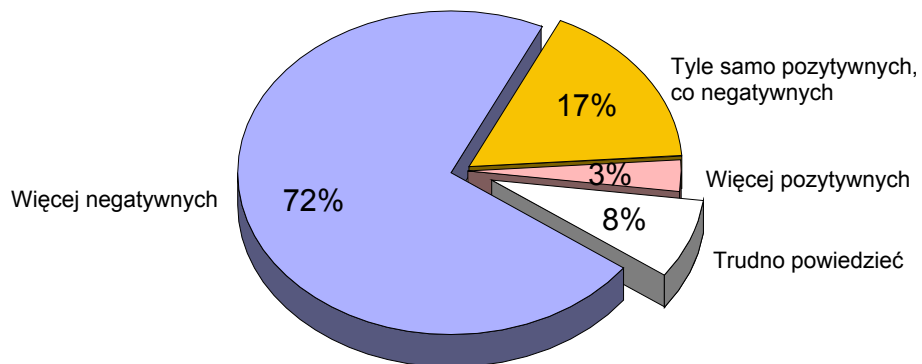


Obydwu stereotypom częściej zawierają respondenci starsi, słabiej wykształceni oraz gorzej oceniający warunki materialne swojego gospodarstwa domowego. O ile stereotyp niewiernego mężczyzny w większym stopniu podzielają osoby żyjące w dużych ośrodkach miejskich (powyżej 100 tys. ludności), o tyle obiegowej opinii na temat kobiet bardziej ulegają mieszkańcy wsi i najmniejszych miast (do 20 tys. ludności). Przekonanie o tym, że to, czy dojdzie do romansu zależy przede wszystkim od kobiety jest też częstsze wśród mężczyzn, badanych deklarujących prawicową orientację polityczną oraz uzyskujących dochody *per capita* powyżej 1500 zł (zob. tabele aneksowe).

OPINIE O SKUTKACH I OCENA MORALNA ROMANSÓW

Prawie trzy czwarte respondentów (72%) negatywnie ocenia konsekwencje romansów. Co szósty (17%) wyraża w tym względzie opinię ambiwalentną, a tylko trzech na stu (3%) twierdzi, że korzyści z takich relacji przewyższają ponoszone w ich wyniku straty.

RYS. 3. OSTATNIO DUŻO SŁYSZY SIĘ O RELACJACH MIŁOSNYCH ŁĄCZĄCYCH DWOJE LUDZI NIEBĘDĄCYCH PARĄ, Z KTÓRYCH CO NAJMNIJ JEDNO POZOSTAJE W ZWIĄZKU MAŁŻEŃSKIM LUB PARTNERSKIM Z INNĄ OSOBĄ. CZY, W PANA(I) OPINI, TAKIE ROMANSE MAJĄ WIĘCEJ POZYTYWNYCH CZY TEŻ NEGATYWNYCH SKUTKÓW?



We wszystkich grupach społeczno-demograficznych większość ankietowanych dostrzega przewagę negatywnych skutków romansowania. Szczególnie często wskazują na nią rolnicy (83%), osoby prowadzące własną działalność gospodarczą (82%), praktykujący religijnie co najmniej raz w tygodniu oraz deklarujący prawicową orientację polityczną (79%). O ujemnym bilansie romansów nieco rzadziej niż pozostali mówią robotnicy niewykwalifikowani (59%), a co jedenasty z nich (9%) uważa, że pozytywne skutki takich relacji przeważają nad negatywnymi.

Oprócz opinii na temat konsekwencji romansów chcieliśmy poznać ich ocenę moralną – sprawdzić, co ankietowani myślą o kontaktach intymnych, a także o flirtowaniu osoby wolnej, bądź będącej w stałym związku. Relacje takie niemal powszechnie oceniane są krytycznie: około dwóch trzecich badanych mówi o niedopuszczalności flirtowania (66% i 70%), a jeszcze większa ich część (79% i 80%) wyraża dezaprobatę znajomości, w których dochodzi do kontaktów fizycznych (zob. tabela 2). Niezależnie od bliskości relacji, respondenci mniej surowo oceniają flirty i romanse osób wolnych, aniżeli będących w związku. O ile więc flirt osoby wolnej z kimś pozostającym w związku oceniany jest relatywnie najmniej krytycznie, o tyle fizyczna zdrada partnera, raczej jednogłośnie, traktowana jest jako niedopuszczalna.

Tabela 2

| Przedstawię Panu(i) listę zachowań. O każdym z nich proszę powiedzieć czy, Pana(i) zdaniem, jest ono dopuszczalne czy też niedopuszczalne. Czy w Pana(i) osobistej ocenie [...] jest: | Dopuszczalne | Opinia niejednoznaczna | Niedopuszczalne | Trudno powiedzieć | Wartość średnia na skali od -3 do +3* | Odchylenie standardowe |
|---|--------------|------------------------|-----------------|-------------------|---------------------------------------|------------------------|
| | w procentach | | | | | |
| – flirtowanie osoby wolnej z kimś pozostającym w stałym związku | 15 | 15 | 66 | 4 | -1,35 | 1,88 |
| – flirtowanie osoby pozostającej w stałym związku z kimś innym niż partner | 13 | 13 | 70 | 4 | -1,56 | 1,80 |
| – nawiązywanie kontaktów intymnych , fizycznych przez osobę wolną z kimś pozostającym w stałym związku | 9 | 8 | 79 | 4 | -2,01 | 1,63 |
| – nawiązywanie kontaktów intymnych , fizycznych przez osobę pozostającą w stałym związku z kimś innym niż partner | 8 | 8 | 80 | 4 | -2,09 | 1,59 |

* -3 oznacza, że oceniane zachowanie jest całkowicie niedopuszczalne, a +3, że jest całkowicie dopuszczalne. Wykluczono „trudno powiedzieć”

O tym, że flirt jest dopuszczalny, częściej przekonani są mężczyźni, osoby lepiej wykształcone i sytuowane, respondenci rzadziej praktykujący religijnie, a także deklarujący prawicową orientację polityczną. Mniej zróżnicowana społecznie okazuje się ocena relacji fizycznych – opinie o takich kontaktach różnicuje jedynie płeć, aktywność religijna oraz orientacja polityczna ankietowanych, podczas gdy inne cechy nie mają większego wpływu na stopień ich aprobaty (zob. tabele aneksowe).

Nie bez znaczenia dla oceny moralnej flirtów i relacji intymnych są osobiste doświadczenia – zarówno te deklarowane, jak i skrywane, których prawdopodobne istnienie mogliśmy stwierdzić dopiero w eksperymencie metodologicznym³. Respondenci, którzy nigdy nie zdradzili swojego partnera i nie przyczynili się do zdrady poprzez kontakty fizyczne z kimś będącym w stałym związku, okazują się w tym względzie najbardziej krytyczni. Opinie potencjalnie romansujących – tych, którzy nie przyznali się do takich kontaktów, choć prawdopodobnie zdarzyło im się je nawiązywać – w większości wymiarów

³ Na podstawie wyników testów istotności różnic średnich – jednoczynnikowej analizy wariancji z wykorzystaniem testu F Fishera-Snedecora oraz porównań wielokrotnych post hoc testem Gamesa-Howella

są nieco mniej surowe, ale obserwowane różnice nie są istotne statystycznie. Oceny obydwu tych grup różnią się znacząco od poglądów tych badanych, którzy przyznali, że mieli romans – osoby te w większym stopniu dopuszczają możliwość takich znajomości, a ich opinie są na tle pozostałych najsilniej zróżnicowane. Warto przy tym zaznaczyć, że w każdej z omawianych grup przeciętna ocena interesujących nas relacji jest negatywna – nawet osoby przyznające się do romansowania na ogół uważają takie postępowanie za niedopuszczalne.

Tabela 3

| Przedstawię Panu(i) listę zachowań. O każdym z nich proszę powiedzieć czy, Pana(i) zdaniem, jest ono dopuszczalne czy też niedopuszczalne. Czy w Pana(i) osobistej ocenie [...] jest: | Odpowiedzi respondentów: | | | | | |
|---|---------------------------------------|------------------------|---|------------------------|--|------------------------|
| | Nieromansujących N=812 | | Potencjalnie romansujących (nieprzyznających się)** N=116 | | Romansujących (przyznających się)*** N=151 | |
| | Wartość średnia na skali od -3 do +3* | Odchylenie standardowe | Wartość średnia na skali od -3 do +3* | Odchylenie standardowe | Wartość średnia na skali od -3 do +3* | Odchylenie standardowe |
| – flirtowanie osoby wolnej z kimś pozostającym w stałym związku | -1,56 | 1,78 | -1,45 | 1,84 | -0,19 | 2,03 |
| – flirtowanie osoby pozostającej w stałym związku z kimś innym niż partner | -1,74 | 1,70 | -1,82 | 1,63 | -0,47 | 2,04 |
| – nawiązywanie kontaktów intymnych , fizycznych przez osobę wolną z kimś pozostającym w stałym związku | -2,22 | 1,43 | -2,07 | 1,63 | -0,86 | 2,10 |
| – nawiązywanie kontaktów intymnych , fizycznych przez osobę pozostającą w stałym związku z kimś innym niż partner | -2,33 | 1,35 | -2,14 | 1,49 | -0,89 | 2,18 |

* -3 oznacza, że oceniane zachowanie jest całkowicie niedopuszczalne, a +3, że jest całkowicie dopuszczalne. Wykluczono „trudno powiedzieć”

** Na podstawie wyników eksperymentu metodologicznego

*** Na podstawie *sumy boolowskiej* odpowiedzi twierdzących na pytania: „Czy Panu(i) kiedykolwiek zdarzyło się nawiązywać kontakty intymne, fizyczne: z osobą, o której wiedział(a) Pan(i), że jest w stałym związku /z kimś innym niż partner, wtedy gdy był(a) Pan(i) w stałym związku?”

dla grup o niejednorodnych wariancjach; $p < 0,001$. Więcej o zastosowanym eksperymencie metodologicznym przeczytać można w drugim komunikacie poświęconym problematyce romansów; zob. *op. cit.*



Jako powód, dla którego ludzie decydują się na romans, największa część badanych wskazuje problemy istniejące w związku oraz znudzenie, chęć przeżycia czegoś nowego. Jedynie nieliczni sądzą, że relacje te są efektem ogólnego kryzysu więzi międzyludzkich – dewaluacji stałych związków czy szerszej mody.

Zdecydowana większość ankietowanych uważa, że romanse przynoszą więcej strat niż korzyści. Bardzo krytyczna jest przede wszystkim ocena moralna relacji intymnych, ale także tych bardziej niewinnych, sprowadzających się do flirtu. Co interesujące, przekonanie o ich niedopuszczalności jest równie częste wśród osób, którym nie zdarzyło się mieć romansu, jak i wśród tych, które prawdopodobnie go nawiązały, choć – być może ze względu na poglądy – zabrakło im odwagi, by się do tego przyznać. Nieco łagodniejszej oceny takich kontaktów dokonują respondenci deklarujący, że mieli romans. Nie oznacza to jednak, że pochwalają oni swoje zachowanie – także w tej grupie dominuje jego dezaprobatę.

Opracowała
Natalia HIPSZ

A N E K S

Tabela 1

| | | Ostatnio dużo słyszy się o relacjach miłosnych łączących dwoje ludzi niebędących parą, z których co najmniej jedno pozostaje w związku małżeńskim lub partnerskim z inną osobą. Dlaczego, Pana(i) zdaniem, ludzie nawiązują tego typu relacje? Czy dlatego że: | | | |
|-----------------------------|---|--|---|--------------------------|-------------------------|
| | | są znudzeni swoim związkiem, szukają czegoś nowego | relacje w ich związku nie układają się najlepiej, przechodzą kryzys | są zauroczeni, zakochani | chcą uciec od problemów |
| | | % | % | % | % |
| Ogółem | | 44 | 41 | 19 | 26 |
| Płeć | Mężczyźni | 43 | 40 | 20 | 23 |
| | Kobiety | 46 | 42 | 18 | 29 |
| Wiek | 18-24 lata | 53 | 53 | 26 | 26 |
| | 25-34 | 54 | 50 | 22 | 32 |
| | 35-44 | 49 | 45 | 22 | 24 |
| | 45-54 | 41 | 42 | 16 | 25 |
| | 55-64 | 39 | 34 | 17 | 30 |
| | 65 lat i więcej | 29 | 28 | 12 | 18 |
| Miejsce zamieszkania | Wieś | 42 | 38 | 17 | 30 |
| | Miasto do 20 tys. | 51 | 38 | 16 | 26 |
| | 20-100 tys. | 44 | 44 | 22 | 19 |
| | 101-500 tys. | 43 | 48 | 21 | 24 |
| | 501 tys. i więcej mieszk. | 46 | 43 | 21 | 29 |
| Wykształcenie | Podstawowe | 37 | 35 | 18 | 23 |
| | Zasadnicze zawodowe | 42 | 36 | 16 | 29 |
| | Średnie | 50 | 44 | 21 | 27 |
| | Wyższe | 46 | 52 | 21 | 24 |
| Grupa społ.-zaw. pracujący | Kadra kier., spec. z wyższym wyksz. | 48 | 53 | 21 | 30 |
| | Średni personel, technicy | 49 | 56 | 20 | 26 |
| | Pracownicy adm.-biurowi | 51 | 49 | 23 | 21 |
| | Pracownicy usług | 56 | 40 | 25 | 25 |
| | Robotnicy wykwalifikowani | 49 | 40 | 14 | 29 |
| | Robotnicy niewykwalifik. | 35 | 36 | 22 | 29 |
| | Rolnicy | 42 | 34 | 21 | 25 |
| | Pracujący na własny rach. | 60 | 52 | 18 | 37 |
| Bierni zawodowo | Renciści | 34 | 32 | 23 | 30 |
| | Emeryci | 32 | 31 | 13 | 22 |
| | Uczniowie i studenci | 52 | 63 | 29 | 22 |
| | Bezrobotni | 48 | 32 | 17 | 27 |
| | Gospodynie domowe i inni | 46 | 50 | 21 | 25 |
| Pracuje w: | inst. państw., publicznej | 45 | 51 | 12 | 25 |
| | spółce właścicieli prywatnych i państwa | 46 | 37 | 24 | 26 |
| | sekt. pryw. poza rolnict. | 56 | 49 | 21 | 31 |
| | prywatnym gosp. rolnym | 41 | 39 | 19 | 23 |
| Dochody na jedną osobę | Do 500 zł | 43 | 36 | 18 | 26 |
| | 501-750 | 44 | 40 | 17 | 32 |
| | 751-1000 | 45 | 46 | 20 | 29 |
| | 1001-1500 | 46 | 39 | 14 | 26 |
| | Powyżej 1500 zł | 41 | 43 | 25 | 23 |
| Ocena własnych war. mater. | Złe | 37 | 35 | 21 | 23 |
| | Średnie | 41 | 39 | 17 | 29 |
| | Dobre | 51 | 47 | 21 | 24 |
| Udział w prakt. religijnych | Kilka razy w tygodniu | 52 | 38 | 12 | 34 |
| | Raz w tygodniu | 42 | 38 | 18 | 28 |
| | 1-2 razy w miesiącu | 40 | 44 | 17 | 24 |
| | Kilka razy w roku | 45 | 43 | 23 | 24 |
| | W ogóle nie uczestniczy | 55 | 47 | 21 | 22 |
| Poglądy polityczne | Lewica | 47 | 40 | 15 | 24 |
| | Centrum | 45 | 39 | 20 | 31 |
| | Prawica | 44 | 46 | 23 | 26 |
| | Trudno powiedzieć | 42 | 41 | 16 | 21 |

Tabela 1 (cd.)

| | | Ostatnio dużo słyszy się o relacjach miłosnych łączących dwoje ludzi niebędących parą, z których co najmniej jedno pozostaje w związku małżeńskim lub partnerskim z inną osobą. Dlaczego, Pana(i) zdaniem, ludzie nawiązują tego typu relacje? Czy dlatego że: | | | |
|-----------------------------|---|--|-------------------|--|---|
| | | chcą się dowartościować, potwierdzić swoją atrakcyjność | czują się samotni | zostają uwiedzeni i nie potrafią się temu oprzeć | wykorzystują okazję, która im się nadarza |
| | | % | % | % | % |
| Ogółem | | 23 | 23 | 10 | 15 |
| Płeć | Mężczyźni | 17 | 20 | 11 | 15 |
| | Kobiety | 28 | 25 | 10 | 14 |
| Wiek | 18-24 lata | 24 | 22 | 12 | 16 |
| | 25-34 | 28 | 25 | 9 | 12 |
| | 35-44 | 25 | 21 | 13 | 18 |
| | 45-54 | 26 | 19 | 11 | 14 |
| | 55-64 | 22 | 28 | 10 | 13 |
| | 65 lat i więcej | 12 | 21 | 8 | 16 |
| Miejsce zamieszkania | Wieś | 17 | 21 | 9 | 14 |
| | Miasto do 20 tys. | 24 | 25 | 11 | 20 |
| | 20-100 tys. | 30 | 24 | 10 | 16 |
| | 101-500 tys. | 20 | 24 | 15 | 12 |
| | 501 tys. i więcej mieszk. | 30 | 24 | 8 | 11 |
| Wykształcenie | Podstawowe | 18 | 22 | 10 | 15 |
| | Zasadnicze zawodowe | 18 | 24 | 10 | 16 |
| | Średnie | 25 | 23 | 11 | 13 |
| | Wyższe | 32 | 23 | 9 | 14 |
| Grupa społ.-zaw. pracujący | Kadra kier., spec. z wyższym wyksz. | 36 | 22 | 8 | 10 |
| | Średni personel, technicy | 33 | 23 | 10 | 22 |
| | Pracownicy adm.-biurowi | 31 | 24 | 11 | 20 |
| | Pracownicy usług | 28 | 25 | 20 | 20 |
| | Robotnicy wykwalifikowani | 25 | 25 | 12 | 16 |
| | Robotnicy niewykwalifik. | 13 | 28 | 11 | 14 |
| | Rolnicy | 12 | 20 | 5 | 19 |
| | Pracujący na własny rach. | 30 | 21 | 15 | 8 |
| Bierni zawodowo | Renciści | 13 | 31 | 5 | 13 |
| | Emeryci | 16 | 21 | 7 | 15 |
| | Uczniowie i studenci | 27 | 18 | 10 | 13 |
| | Bezrobotni | 18 | 26 | 21 | 11 |
| | Gospodynie domowe i inni | 30 | 18 | 7 | 9 |
| Pracuje w: | inst. państw., publicznej | 31 | 24 | 8 | 14 |
| | spółce właścicieli prywatnych i państwa | 23 | 33 | 11 | 17 |
| | sekt. pryw. poza rolnict. | 30 | 19 | 15 | 14 |
| | prywatnym gosp. rolnym | 13 | 23 | 4 | 17 |
| Dochody na jedną osobę | Do 500 zł | 21 | 22 | 10 | 11 |
| | 501-750 | 17 | 26 | 11 | 13 |
| | 751-1000 | 24 | 22 | 12 | 15 |
| | 1001-1500 | 25 | 23 | 11 | 18 |
| | Powyżej 1500 zł | 28 | 25 | 8 | 14 |
| Ocena własnych war. mater. | Złe | 17 | 24 | 10 | 18 |
| | Średnie | 21 | 24 | 10 | 14 |
| | Dobre | 27 | 22 | 11 | 13 |
| Udział w prakt. religijnych | Kilka razy w tygodniu | 23 | 14 | 16 | 10 |
| | Raz w tygodniu | 20 | 24 | 10 | 15 |
| | 1-2 razy w miesiącu | 25 | 25 | 11 | 17 |
| | Kilka razy w roku | 28 | 26 | 10 | 14 |
| | W ogóle nie uczestniczy | 20 | 16 | 9 | 13 |
| Poglądy polityczne | Lewica | 28 | 27 | 10 | 15 |
| | Centrum | 23 | 24 | 11 | 15 |
| | Prawica | 22 | 20 | 11 | 16 |
| | Trudno powiedzieć | 21 | 21 | 8 | 13 |

Tabela 1 (cd.)

| | | Ostatnio dużo słyszy się o relacjach miłosnych łączących dwoje ludzi niebędących parą, z których co najmniej jedno pozostaje w związku małżeńskim lub partnerskim z inną osobą. Dlaczego, Pana(i) zdaniem, ludzie nawiązują tego typu relacje? Czy dlatego że: | | | | Liczba osób |
|-----------------------------|---|---|-------------------|--|-------------------|-------------|
| | | taka jest natura ludzka | wszyscy tak robią | stałe związki nie mają dziś dużej wartości | trudno powiedzieć | |
| | | % | % | % | % | |
| Ogółem | | 13 | 2 | 6 | 12 | 1069 |
| Płeć | Mężczyźni | 16 | 3 | 5 | 14 | 498 |
| | Kobiety | 9 | 1 | 7 | 9 | 571 |
| Wiek | 18-24 lata | 11 | 3 | 7 | 4 | 141 |
| | 25-34 | 8 | 3 | 4 | 6 | 209 |
| | 35-44 | 12 | 1 | 4 | 9 | 161 |
| | 45-54 | 14 | 1 | 7 | 15 | 173 |
| | 55-64 | 19 | 3 | 6 | 9 | 209 |
| | 65 lat i więcej | 11 | 2 | 9 | 25 | 176 |
| Miejsce zamieszkania | Wieś | 11 | 3 | 6 | 17 | 407 |
| | Miasto do 20 tys. | 19 | 0 | 7 | 8 | 140 |
| | 20-100 tys. | 10 | 1 | 5 | 9 | 210 |
| | 101-500 tys. | 12 | 3 | 6 | 10 | 174 |
| | 501 tys. i więcej mieszk. | 16 | 2 | 8 | 6 | 138 |
| Wykształcenie | Podstawowe | 10 | 3 | 8 | 19 | 261 |
| | Zasadnicze zawodowe | 15 | 2 | 6 | 12 | 256 |
| | Średnie | 13 | 2 | 6 | 9 | 362 |
| | Wyższe | 13 | 1 | 5 | 6 | 189 |
| Grupa społ.-zaw. pracujący | Kadra kier., spec. z wyższym wyksz. | 12 | 1 | 4 | 5 | 100 |
| | Średni personel, technicy | 9 | | 3 | 2 | 34 |
| | Pracownicy adm.-biurowi | 8 | | 9 | 4 | 69 |
| | Pracownicy usług | 11 | 2 | 5 | 6 | 65 |
| | Robotnicy wykwalifikowani | 17 | 1 | 6 | 14 | 124 |
| | Robotnicy niewykwalifik. | 11 | 6 | 3 | 16 | 63 |
| | Rolnicy | 12 | 5 | 5 | 15 | 58 |
| | Pracujący na własny rach. | 7 | 7 | 2 | 2 | 45 |
| Bierni zawodowo | Renciści | 13 | 4 | 13 | 15 | 75 |
| | Emeryci | 14 | 3 | 7 | 19 | 229 |
| | Uczniowie i studenci | 18 | 2 | 7 | 4 | 72 |
| | Bezrobotni | 13 | 1 | 7 | 13 | 65 |
| | Gospodynie domowe i inni | 10 | | 6 | 11 | 70 |
| Pracuje w: | inst. państw., publicznej | 17 | 1 | 5 | 8 | 123 |
| | spółce właścicieli prywatnych i państwa | 7 | 2 | 3 | 14 | 107 |
| | sekt. prywat. poza rolnict. | 12 | 3 | 4 | 5 | 238 |
| | prywatnym gosp. rolnym | 8 | 6 | 5 | 18 | 54 |
| Dochody na jedną osobę | Do 500 zł | 13 | 3 | 10 | 11 | 146 |
| | 501-750 | 9 | 5 | 5 | 13 | 155 |
| | 751-1000 | 12 | 2 | 3 | 10 | 200 |
| | 1001-1500 | 9 | 1 | 5 | 12 | 165 |
| | Powyżej 1500 zł | 21 | 2 | 8 | 7 | 149 |
| Ocena własnych war. mater. | Złe | 11 | 2 | 10 | 11 | 173 |
| | Średnie | 12 | 2 | 6 | 14 | 485 |
| | Dobre | 14 | 3 | 5 | 9 | 410 |
| Udział w prakt. religijnych | Kilka razy w tygodniu | 9 | 2 | 10 | 13 | 55 |
| | Raz w tygodniu | 11 | 2 | 6 | 13 | 465 |
| | 1-2 razy w miesiącu | 13 | 1 | 5 | 13 | 195 |
| | Kilka razy w roku | 15 | 3 | 5 | 10 | 225 |
| | W ogóle nie uczestniczy | 15 | 2 | 7 | 8 | 129 |
| Poglądy polityczne | Lewica | 15 | 3 | 9 | 9 | 168 |
| | Centrum | 13 | 2 | 5 | 11 | 366 |
| | Prawica | 15 | 3 | 6 | 8 | 277 |
| | Trudno powiedzieć | 9 | 1 | 6 | 17 | 257 |

Tabela 2

| | | Czy zgadza się Pan(i) czy też nie zgadza ze stwierdzeniem, że to, czy dojdzie do romansu zależy przede wszystkim od kobiety? | | | Liczba osób |
|-----------------------------|---|--|-----------------|-------------------|-------------|
| | | Zgadzam się | Nie zgadzam się | Trudno powiedzieć | |
| | | % | % | % | |
| Ogółem | | 32 | 56 | 12 | 1074 |
| Płeć | Mężczyźni | 37 | 47 | 16 | 500 |
| | Kobiety | 28 | 63 | 9 | 574 |
| Wiek | 18-24 lata | 26 | 64 | 10 | 141 |
| | 25-34 | 29 | 64 | 7 | 209 |
| | 35-44 | 28 | 62 | 10 | 161 |
| | 45-54 | 35 | 52 | 12 | 174 |
| | 55-64 | 36 | 52 | 12 | 211 |
| | 65 lat i więcej | 39 | 39 | 22 | 178 |
| Miejsce zamieszkania | Wieś | 35 | 53 | 12 | 409 |
| | Miasto do 20 tys. | 35 | 52 | 13 | 140 |
| | 20-100 tys. | 27 | 63 | 11 | 210 |
| | 101-500 tys. | 32 | 57 | 11 | 176 |
| | 501 tys. i więcej mieszk. | 32 | 54 | 14 | 139 |
| Wykształcenie | Podstawowe | 41 | 43 | 17 | 264 |
| | Zasadnicze zawodowe | 34 | 53 | 12 | 259 |
| | Średnie | 31 | 59 | 10 | 362 |
| | Wyższe | 21 | 70 | 9 | 189 |
| Grupa społ.-zaw. pracujący | Kadra kier., spec. z wyższym wyksz. | 24 | 65 | 10 | 100 |
| | Średni personel, technicy | 32 | 62 | 6 | 34 |
| | Pracownicy adm.-biurowi | 28 | 66 | 6 | 69 |
| | Pracownicy usług | 31 | 62 | 7 | 65 |
| | Robotnicy wykwalifikowani | 41 | 46 | 13 | 125 |
| | Robotnicy niewykwalifik. | 30 | 62 | 9 | 61 |
| | Rolnicy | 32 | 61 | 8 | 59 |
| | Pracujący na własny rach. | 21 | 64 | 14 | 45 |
| Bierni zawodowo | Renciści | 43 | 40 | 17 | 78 |
| | Emeryci | 35 | 47 | 17 | 231 |
| | Uczniowie i studenci | 22 | 69 | 9 | 72 |
| | Bezrobotni | 32 | 56 | 12 | 65 |
| | Gospodynie domowe i inni | 36 | 53 | 12 | 70 |
| Pracuje w: | inst. państw., publicznej | 28 | 62 | 10 | 123 |
| | spółce właścicieli prywatnych i państwa | 34 | 58 | 8 | 107 |
| | sekt. pryw. poza rolnict. | 32 | 57 | 11 | 239 |
| | prywatnym gosp. rolnym | 31 | 59 | 10 | 55 |
| Dochody na jedną osobę | Do 500 zł | 31 | 56 | 12 | 146 |
| | 501-750 | 36 | 54 | 10 | 156 |
| | 751-1000 | 35 | 53 | 12 | 200 |
| | 1001-1500 | 36 | 55 | 10 | 166 |
| | Powyżej 1500 zł | 26 | 60 | 14 | 149 |
| Ocena własnych war. mater. | Złe | 39 | 46 | 14 | 175 |
| | Średnie | 33 | 55 | 12 | 487 |
| | Dobre | 29 | 60 | 11 | 413 |
| Udział w prakt. religijnych | Kilka razy w tygodniu | 24 | 60 | 17 | 55 |
| | Raz w tygodniu | 31 | 57 | 12 | 468 |
| | 1-2 razy w miesiącu | 35 | 56 | 10 | 195 |
| | Kilka razy w roku | 34 | 53 | 12 | 225 |
| | W ogóle nie uczestniczy | 35 | 54 | 11 | 131 |
| Poglądy polityczne | Lewica | 30 | 58 | 12 | 167 |
| | Centrum | 31 | 60 | 10 | 367 |
| | Prawica | 39 | 49 | 12 | 282 |
| | Trudno powiedzieć | 29 | 55 | 16 | 258 |

Tabela 3

| | | Czy zgadza się Pan(i) czy też nie zgadza ze stwierdzeniem, że prawie każdemu mężczyźnie zdarza się „skok w bok”? | | | Liczba osób |
|-----------------------------|---|--|-----------------|-------------------|-------------|
| | | Zgadzam się | Nie zgadzam się | Trudno powiedzieć | |
| | | % | % | % | |
| Ogółem | | 38 | 46 | 16 | 1071 |
| Płeć | Mężczyźni | 39 | 47 | 14 | 500 |
| | Kobiety | 38 | 46 | 16 | 571 |
| Wiek | 18-24 lata | 29 | 56 | 15 | 141 |
| | 25-34 | 37 | 55 | 8 | 209 |
| | 35-44 | 34 | 53 | 13 | 161 |
| | 45-54 | 42 | 40 | 19 | 174 |
| | 55-64 | 44 | 42 | 14 | 210 |
| | 65 lat i więcej | 41 | 34 | 25 | 176 |
| Miejsce zamieszkania | Wieś | 36 | 45 | 19 | 406 |
| | Miasto do 20 tys. | 36 | 48 | 16 | 140 |
| | 20-100 tys. | 36 | 51 | 13 | 210 |
| | 101-500 tys. | 44 | 41 | 15 | 176 |
| | 501 tys. i więcej mieszk. | 43 | 49 | 8 | 139 |
| Wykształcenie | Podstawowe | 41 | 37 | 22 | 262 |
| | Zasadnicze zawodowe | 41 | 43 | 15 | 259 |
| | Średnie | 36 | 51 | 13 | 362 |
| | Wyższe | 33 | 56 | 11 | 189 |
| Grupa społ.-zaw. pracujący | Kadra kier., spec. z wyższym wyksz. | 31 | 55 | 13 | 100 |
| | Średni personel, technicy | 41 | 40 | 18 | 34 |
| | Pracownicy adm.-biurowi | 39 | 47 | 14 | 69 |
| | Pracownicy usług | 43 | 44 | 13 | 65 |
| | Robotnicy wykwalifikowani | 39 | 47 | 14 | 125 |
| | Robotnicy niewykwalifik. | 44 | 43 | 13 | 63 |
| | Rolnicy | 36 | 52 | 12 | 58 |
| | Pracujący na własny rach. | 26 | 71 | 3 | 45 |
| Bierni zawodowo | Renciści | 45 | 37 | 18 | 76 |
| | Emeryci | 40 | 37 | 23 | 229 |
| | Uczniowie i studenci | 24 | 60 | 16 | 72 |
| | Bezrobotni | 46 | 40 | 15 | 65 |
| | Gospodynie domowe i inni | 37 | 52 | 11 | 70 |
| Pracuje w: | inst. państw., publicznej | 37 | 49 | 14 | 123 |
| | spółce właścicieli prywatnych i państwa | 35 | 51 | 13 | 107 |
| | sekt. pryw. poza rolnict. | 41 | 48 | 11 | 239 |
| | prywatnym gosp. rolnym | 39 | 51 | 11 | 54 |
| Dochody na jedną osobę | Do 500 zł | 42 | 43 | 14 | 146 |
| | 501-750 | 40 | 45 | 14 | 155 |
| | 751-1000 | 44 | 42 | 15 | 199 |
| | 1001-1500 | 41 | 44 | 15 | 166 |
| | Powyżej 1500 zł | 40 | 50 | 9 | 149 |
| Ocena własnych war. mater. | Złe | 48 | 34 | 18 | 175 |
| | Średnie | 38 | 44 | 18 | 485 |
| | Dobre | 34 | 54 | 12 | 412 |
| Udział w prakt. religijnych | Kilka razy w tygodniu | 32 | 55 | 13 | 55 |
| | Raz w tygodniu | 34 | 51 | 14 | 464 |
| | 1-2 razy w miesiącu | 47 | 39 | 14 | 196 |
| | Kilka razy w roku | 39 | 41 | 21 | 225 |
| | W ogóle nie uczestniczy | 41 | 46 | 14 | 131 |
| Poglądy polityczne | Lewica | 40 | 45 | 15 | 168 |
| | Centrum | 38 | 47 | 15 | 366 |
| | Prawica | 40 | 48 | 12 | 278 |
| | Trudno powiedzieć | 34 | 45 | 21 | 258 |

Tabela 4

| | | Czy w Pana(i) osobistej ocenie flirtowanie osoby wolnej z kimś pozostającym w stałym związku jest: | | | | Liczba osób |
|-----------------------------|---|--|------------------------|--------------|-------------------|-------------|
| | | niedopuszczalne | opinia niejednoznaczna | dopuszczalne | Trudno powiedzieć | |
| | | % | % | % | % | |
| Ogółem | | 66 | 15 | 15 | 4 | 1069 |
| Płeć | Mężczyźni | 60 | 16 | 20 | 4 | 496 |
| | Kobiety | 71 | 14 | 12 | 3 | 573 |
| Wiek | 18-24 lata | 59 | 15 | 22 | 3 | 140 |
| | 25-34 | 65 | 16 | 16 | 3 | 209 |
| | 35-44 | 64 | 18 | 15 | 3 | 159 |
| | 45-54 | 71 | 13 | 12 | 3 | 173 |
| | 55-64 | 66 | 13 | 17 | 3 | 210 |
| | 65 lat i więcej | 68 | 14 | 12 | 6 | 177 |
| Miejsce zamieszkania | Wieś | 69 | 12 | 15 | 4 | 407 |
| | Miasto do 20 tys. | 62 | 19 | 15 | 4 | 141 |
| | 20-100 tys. | 65 | 13 | 16 | 5 | 211 |
| | 101-500 tys. | 66 | 15 | 17 | 2 | 172 |
| | 501 tys. i więcej mieszk. | 59 | 23 | 16 | 2 | 138 |
| Wykształcenie | Podstawowe | 74 | 10 | 11 | 5 | 261 |
| | Zasadnicze zawodowe | 69 | 13 | 15 | 3 | 260 |
| | Średnie | 61 | 17 | 17 | 4 | 361 |
| | Wyższe | 58 | 20 | 19 | 2 | 186 |
| Grupa społ.-zaw. pracujący | Kadra kier., spec. z wyższym wyksz. | 56 | 16 | 26 | 2 | 97 |
| | Średni personel, technicy | 53 | 22 | 20 | 5 | 34 |
| | Pracownicy adm.-biurowi | 54 | 27 | 18 | 1 | 69 |
| | Pracownicy usług | 66 | 17 | 13 | 4 | 64 |
| | Robotnicy wykwalifikowani | 71 | 15 | 9 | 4 | 125 |
| | Robotnicy niewykwalifik. | 70 | 7 | 20 | 3 | 63 |
| | Rolnicy | 79 | 7 | 8 | 6 | 59 |
| | Pracujący na własny rach. | 62 | 25 | 13 | | 45 |
| Bierni zawodowo | Renciści | 71 | 6 | 20 | 4 | 78 |
| | Emeryci | 69 | 13 | 13 | 6 | 230 |
| | Uczniowie i studenci | 62 | 16 | 19 | 3 | 71 |
| | Bezrobotni | 61 | 15 | 20 | 4 | 64 |
| | Gospodynie domowe i inni | 66 | 18 | 13 | 3 | 70 |
| Pracuje w: | inst. państw., publicznej | 57 | 22 | 19 | 3 | 123 |
| | spółce właścicieli prywatnych i państwa | 57 | 18 | 22 | 3 | 105 |
| | sekt. pryw. poza rolnict. | 66 | 17 | 15 | 2 | 238 |
| | prywatnym gosp. rolnym | 75 | 7 | 9 | 9 | 55 |
| Dochody na jedną osobę | Do 500 zł | 76 | 10 | 11 | 2 | 146 |
| | 501-750 | 70 | 15 | 15 | 1 | 156 |
| | 751-1000 | 63 | 18 | 16 | 3 | 200 |
| | 1001-1500 | 68 | 19 | 9 | 4 | 165 |
| | Powyżej 1500 zł | 59 | 19 | 22 | | 147 |
| Ocena własnych war. mater. | Złe | 71 | 11 | 15 | 3 | 171 |
| | Średnie | 67 | 15 | 14 | 5 | 487 |
| | Dobre | 62 | 17 | 18 | 3 | 410 |
| Udział w prakt. religijnych | Kilka razy w tygodniu | 74 | 16 | 7 | 3 | 55 |
| | Raz w tygodniu | 71 | 15 | 12 | 2 | 468 |
| | 1-2 razy w miesiącu | 62 | 15 | 19 | 5 | 195 |
| | Kilka razy w roku | 63 | 12 | 20 | 5 | 224 |
| | W ogóle nie uczestniczy | 54 | 20 | 21 | 5 | 127 |
| Poglądy polityczne | Lewica | 64 | 17 | 18 | 2 | 167 |
| | Centrum | 63 | 17 | 17 | 3 | 367 |
| | Prawica | 66 | 16 | 16 | 3 | 279 |
| | Trudno powiedzieć | 71 | 10 | 12 | 6 | 255 |

Tabela 5

| | | Czy w Pana(i) osobistej ocenie flirtowanie osoby pozostającej w stałym związku z kimś innym niż partner jest: | | | | Liczba osób |
|-----------------------------|---|---|------------------------|--------------|-------------------|-------------|
| | | niedopuszczalne | opinia niejednoznaczna | dopuszczalne | Trudno powiedzieć | |
| | | % | % | % | % | |
| Ogółem | | 70 | 13 | 13 | 4 | 1065 |
| Płeć | Mężczyźni | 64 | 14 | 17 | 5 | 494 |
| | Kobiety | 76 | 11 | 10 | 3 | 571 |
| Wiek | 18-24 lata | 68 | 13 | 15 | 3 | 140 |
| | 25-34 | 72 | 12 | 14 | 3 | 208 |
| | 35-44 | 67 | 14 | 15 | 4 | 159 |
| | 45-54 | 72 | 14 | 10 | 4 | 173 |
| | 55-64 | 68 | 13 | 16 | 3 | 209 |
| | 65 lat i więcej | 74 | 10 | 10 | 7 | 175 |
| Miejsce zamieszkania | Wieś | 72 | 11 | 13 | 4 | 403 |
| | Miasto do 20 tys. | 69 | 13 | 13 | 5 | 141 |
| | 20-100 tys. | 71 | 10 | 14 | 6 | 211 |
| | 101-500 tys. | 69 | 15 | 14 | 2 | 172 |
| | 501 tys. i więcej mieszk. | 67 | 17 | 13 | 3 | 138 |
| Wykształcenie | Podstawowe | 77 | 9 | 10 | 4 | 259 |
| | Zasadnicze zawodowe | 72 | 9 | 16 | 3 | 258 |
| | Średnie | 67 | 14 | 13 | 5 | 361 |
| | Wyższe | 64 | 19 | 15 | 2 | 186 |
| Grupa społ.-zaw. pracujący | Kadra kier., spec. z wyższym wyksz. | 63 | 19 | 16 | 2 | 97 |
| | Średni personel, technicy | 63 | 20 | 12 | 5 | 34 |
| | Pracownicy adm.-biurowi | 66 | 21 | 10 | 3 | 69 |
| | Pracownicy usług | 71 | 14 | 13 | 2 | 63 |
| | Robotnicy wykwalifikowani | 72 | 14 | 10 | 4 | 124 |
| | Robotnicy niewykwalifik. | 72 | 9 | 16 | 3 | 63 |
| | Rolnicy | 78 | 8 | 10 | 4 | 59 |
| | Pracujący na własny rach. | 61 | 19 | 15 | 4 | 45 |
| Bierni zawodowo | Renciści | 72 | 3 | 20 | 5 | 78 |
| | Emeryci | 75 | 10 | 10 | 5 | 228 |
| | Uczniowie i studenci | 69 | 15 | 13 | 3 | 71 |
| | Bezrobotni | 67 | 9 | 20 | 3 | 64 |
| | Gospodynie domowe i inni | 69 | 10 | 14 | 6 | 70 |
| Pracuje w: | inst. państw., publicznej | 66 | 19 | 12 | 3 | 123 |
| | spółce właścicieli prywatnych i państwa | 66 | 14 | 17 | 3 | 104 |
| | sekt. pryw. poza rolnict. | 66 | 17 | 14 | 3 | 237 |
| | prywatnym gosp. rolnym | 73 | 9 | 11 | 7 | 55 |
| Dochody na jedną osobę | Do 500 zł | 78 | 8 | 11 | 2 | 146 |
| | 501-750 | 71 | 16 | 12 | 1 | 156 |
| | 751-1000 | 67 | 14 | 16 | 3 | 199 |
| | 1001-1500 | 76 | 13 | 7 | 4 | 165 |
| | Powyżej 1500 zł | 66 | 16 | 17 | 1 | 147 |
| Ocena własnych war. mater. | Złe | 71 | 9 | 16 | 4 | 170 |
| | Średnie | 71 | 13 | 12 | 5 | 486 |
| | Dobre | 70 | 14 | 14 | 3 | 408 |
| Udział w prakt. religijnych | Kilka razy w tygodniu | 79 | 11 | 6 | 3 | 55 |
| | Raz w tygodniu | 76 | 11 | 11 | 2 | 467 |
| | 1-2 razy w miesiącu | 63 | 17 | 16 | 4 | 193 |
| | Kilka razy w roku | 71 | 9 | 13 | 6 | 223 |
| | W ogóle nie uczestniczy | 56 | 17 | 21 | 6 | 127 |
| Poglądy polityczne | Lewica | 68 | 14 | 16 | 3 | 167 |
| | Centrum | 68 | 15 | 13 | 4 | 367 |
| | Prawica | 70 | 12 | 14 | 3 | 277 |
| | Trudno powiedzieć | 75 | 8 | 11 | 6 | 254 |

Tabela 6

| | | Czy w Pana(i) osobistej ocenie nawiązywanie kontaktów intymnych, fizycznych przez osobę wolną z kimś pozostającym w stałym związku jest: | | | | Liczba osób |
|-----------------------------|---|--|------------------------|--------------|-------------------|-------------|
| | | niedopuszczalne | opinia niejednoznaczna | dopuszczalne | Trudno powiedzieć | |
| | | % | % | % | % | |
| Ogółem | | 79 | 8 | 9 | 4 | 1065 |
| Płeć | Mężczyźni | 72 | 12 | 11 | 5 | 494 |
| | Kobiety | 85 | 5 | 6 | 3 | 571 |
| Wiek | 18-24 lata | 75 | 10 | 10 | 5 | 140 |
| | 25-34 | 81 | 10 | 7 | 3 | 208 |
| | 35-44 | 78 | 9 | 9 | 4 | 159 |
| | 45-54 | 79 | 8 | 9 | 4 | 173 |
| | 55-64 | 81 | 6 | 10 | 3 | 209 |
| | 65 lat i więcej | 79 | 9 | 6 | 5 | 175 |
| Miejsce zamieszkania | Wieś | 78 | 8 | 8 | 6 | 403 |
| | Miasto do 20 tys. | 77 | 11 | 10 | 3 | 141 |
| | 20-100 tys. | 82 | 8 | 7 | 4 | 211 |
| | 101-500 tys. | 77 | 10 | 10 | 3 | 172 |
| | 501 tys. i więcej mieszk. | 81 | 7 | 10 | 1 | 138 |
| Wykształcenie | Podstawowe | 82 | 8 | 6 | 4 | 259 |
| | Zasadnicze zawodowe | 78 | 7 | 13 | 3 | 258 |
| | Średnie | 77 | 9 | 8 | 5 | 361 |
| | Wyższe | 81 | 10 | 7 | 3 | 186 |
| Grupa społ.-zaw. pracujący | Kadra kier., spec. z wyższym wyksz. | 79 | 9 | 10 | 2 | 97 |
| | Średni personel, technicy | 86 | 5 | 7 | 2 | 34 |
| | Pracownicy adm.-biurowi | 76 | 16 | 7 | 1 | 69 |
| | Pracownicy usług | 79 | 12 | 7 | 2 | 63 |
| | Robotnicy wykwalifikowani | 80 | 10 | 6 | 4 | 124 |
| | Robotnicy niewykwalifik. | 72 | 10 | 13 | 5 | 63 |
| | Rolnicy | 80 | 9 | 6 | 6 | 59 |
| | Pracujący na własny rach. | 78 | 11 | 9 | 2 | 45 |
| Bierni zawodowo | Renciści | 77 | 6 | 12 | 5 | 78 |
| | Emeryci | 83 | 7 | 6 | 5 | 228 |
| | Uczniowie i studenci | 82 | 4 | 7 | 7 | 71 |
| | Bezrobotni | 71 | 9 | 17 | 3 | 64 |
| | Gospodynie domowe i inni | 80 | 3 | 13 | 3 | 70 |
| Pracuje w: | inst. państw., publicznej | 81 | 10 | 6 | 3 | 123 |
| | spółce właścicieli prywatnych i państwa | 72 | 13 | 11 | 4 | 104 |
| | sekt. pryw. poza rolnict. | 78 | 11 | 9 | 2 | 237 |
| | prywatnym gosp. rolnym | 75 | 9 | 6 | 9 | 55 |
| Dochody na jedną osobę | Do 500 zł | 81 | 6 | 10 | 4 | 146 |
| | 501-750 | 81 | 11 | 8 | 1 | 156 |
| | 751-1000 | 80 | 7 | 11 | 2 | 199 |
| | 1001-1500 | 81 | 8 | 6 | 5 | 165 |
| | Powyżej 1500 zł | 77 | 12 | 11 | | 147 |
| Ocena własnych war. mater. | Złe | 78 | 5 | 12 | 5 | 170 |
| | Średnie | 80 | 10 | 6 | 5 | 486 |
| | Dobre | 79 | 8 | 10 | 2 | 408 |
| Udział w prakt. religijnych | Kilka razy w tygodniu | 87 | 4 | 8 | 2 | 55 |
| | Raz w tygodniu | 82 | 8 | 6 | 3 | 467 |
| | 1-2 razy w miesiącu | 81 | 7 | 7 | 4 | 193 |
| | Kilka razy w roku | 75 | 10 | 10 | 5 | 223 |
| | W ogóle nie uczestniczy | 67 | 10 | 18 | 6 | 127 |
| Poglądy polityczne | Lewica | 78 | 9 | 11 | 2 | 167 |
| | Centrum | 75 | 11 | 11 | 4 | 367 |
| | Prawica | 83 | 7 | 7 | 2 | 277 |
| | Trudno powiedzieć | 81 | 6 | 6 | 7 | 254 |

Tabela 7

| | | Czy w Pana(i) osobistej ocenie nawiązywanie kontaktów intymnych, fizycznych przez osobę pozostającą w stałym związku z kimś innym niż partner jest: | | | | Liczba osób |
|-----------------------------|---|---|---------------------------|--------------|----------------------|-------------|
| | | niedopuszczalne | opinia niejednoznaczna | dopuszczalne | Trudno powiedzieć | |
| | | % | % | % | % | |
| Ogółem | | 80 | 8 | 8 | 4 | 1065 |
| Płeć | Mężczyźni | 74 | 11 | 10 | 5 | 494 |
| | Kobiety | 86 | 5 | 5 | 3 | 571 |
| Wiek | 18-24 lata | 79 | 6 | 10 | 4 | 140 |
| | 25-34 | 84 | 9 | 5 | 3 | 208 |
| | 35-44 | 79 | 9 | 8 | 4 | 159 |
| | 45-54 | 77 | 9 | 8 | 5 | 173 |
| | 55-64 | 81 | 5 | 11 | 3 | 209 |
| | 65 lat i więcej | 80 | 8 | 5 | 7 | 175 |
| Miejsce zamieszkania | Wieś | 80 | 8 | 7 | 6 | 403 |
| | Miasto do 20 tys. | 80 | 9 | 9 | 3 | 141 |
| | 20-100 tys. | 83 | 7 | 6 | 4 | 211 |
| | 101-500 tys. | 78 | 9 | 10 | 3 | 172 |
| | 501 tys. i więcej mieszk. | 81 | 8 | 10 | 1 | 138 |
| Wykształcenie | Podstawowe | 82 | 7 | 6 | 5 | 259 |
| | Zasadnicze zawodowe | 80 | 6 | 11 | 3 | 258 |
| | Średnie | 79 | 8 | 8 | 5 | 361 |
| | Wyższe | 81 | 10 | 6 | 3 | 186 |
| Grupa społ.-zaw. pracujący | Kadra kier., spec. z wyższym wyksz. | 77 | 14 | 8 | 2 | 97 |
| | Średni personel, technicy | 86 | 5 | 7 | 2 | 34 |
| | Pracownicy adm.-biurowi | 82 | 11 | 6 | 1 | 69 |
| | Pracownicy usług | 83 | 6 | 9 | 2 | 63 |
| | Robotnicy wykwalifikowani | 82 | 10 | 5 | 4 | 124 |
| | Robotnicy niewykwalifik. | 76 | 7 | 13 | 5 | 63 |
| | Rolnicy | 79 | 9 | 6 | 6 | 59 |
| Pracujący na własny rach. | 76 | 11 | 11 | 2 | 45 | |
| Bierni zawodowo | Renciści | 80 | 4 | 11 | 5 | 78 |
| | Emeryci | 83 | 6 | 6 | 6 | 228 |
| | Uczniowie i studenci | 82 | 4 | 9 | 6 | 71 |
| | Bezrobotni | 71 | 8 | 18 | 3 | 64 |
| | Gospodynie domowe i inni | 87 | 5 | 3 | 5 | 70 |
| Pracuje w: | inst. państw., publicznej | 83 | 8 | 6 | 3 | 123 |
| | spółce właścicieli prywatnych i państwa | 72 | 12 | 12 | 4 | 104 |
| | sekt. pryw. poza rolnict. | 80 | 10 | 8 | 2 | 237 |
| | prywatnym gosp. rolnym | 75 | 10 | 6 | 9 | 55 |
| Dochody na jedną osobę | Do 500 zł | 84 | 4 | 8 | 3 | 146 |
| | 501-750 | 82 | 11 | 7 | 1 | 156 |
| | 751-1000 | 81 | 7 | 9 | 3 | 199 |
| | 1001-1500 | 80 | 8 | 7 | 5 | 165 |
| | Powyżej 1500 zł | 79 | 11 | 9 | | 147 |
| Ocena własnych war. mater. | Złe | 78 | 4 | 12 | 5 | 170 |
| | Średnie | 82 | 8 | 5 | 5 | 486 |
| | Dobre | 80 | 9 | 9 | 2 | 408 |
| Udział w prakt. religijnych | Kilka razy w tygodniu | 88 | 5 | 5 | 2 | 55 |
| | Raz w tygodniu | 84 | 8 | 6 | 3 | 467 |
| | 1-2 razy w miesiącu | 81 | 7 | 7 | 5 | 193 |
| | Kilka razy w roku | 79 | 7 | 8 | 6 | 223 |
| | W ogóle nie uczestniczy | 67 | 11 | 15 | 6 | 127 |
| Poglądy polityczne | Lewica | 77 | 10 | 11 | 2 | 167 |
| | Centrum | 76 | 10 | 10 | 4 | 367 |
| | Prawica | 85 | 6 | 6 | 3 | 277 |
| | Trudno powiedzieć | 83 | 5 | 5 | 6 | 254 |