

K O M U N I K A T  
Z O M B U A D A N I A

Warszawa, styczeń 2012

[www.cbos.pl](http://www.cbos.pl) ● [sekretariat@cbos.pl](mailto:sekretariat@cbos.pl)

**BS/10/2012**

---

---

---

**WSPÓŁCZESNE ZWIĄZKI  
Z DAWNYMI KRESAMI**

---

---



Znak jakości przyznany CBOS przez Organizację Firm Badania Opinii i Rynku  
13 stycznia 2011 roku

Fundacja Centrum Badania Opinii Społecznej  
ul. Żurawia 4a, 00-503 Warszawa  
e-mail: sekretariat@cbos.pl; info@cbos.pl  
<http://www.cbos.pl>  
(48 22) 629 35 69

Wykorzenienie związane z przymusową migracją na tle etnicznym stało się wspólnym doświadczeniem wielu narodów Europy w okresie II wojny światowej i po jej zakończeniu. Zmiany ładu geopolitycznego w naszej części kontynentu, dążenie do „rozdzielenia narodów”<sup>1</sup> i etnicznej homogenizacji państw w ich nowych granicach, spowodowało wywózki licznych rzesz Polaków zamieszkujących m.in. województwa wschodnie II Rzeczypospolitej. Tożsamość tych ziem została zdefiniowana na nowo. Ich polscy mieszkańcy pod hasłem „repatriacji” zostali zmuszeni do opuszczenia swojej małej ojczyzny, a ci, którzy tam pozostali, stali się mniejszością narodową na terenie obcego, totalitarnego państwa.

W okresie PRL Kresy nie były obecne w pamięci zbiorowej Polaków. Trudno też szukać ich śladów w oficjalnej polityce historycznej. Przetrwały natomiast w pamięci rodzinnej i w doświadczeniu biograficznym części społeczeństwa. Po 1989 r. Kresy Wschodnie wróciły do dyskursu historycznego jako „element kanonu nowych, reaktywowanych miejsc pamięci”<sup>2</sup>. Stały się przedmiotem nostalgii i zbiorowych wyobrażeń, czego przejawy możemy obserwować zarówno w przestrzeni publicznej (dbałość o pomniki, cmentarze), jak i w działalności społecznej (organizacje skupiające osoby związane z kulturą kresową), a także w swoistej turystyce sentymentalnej, której celem są miejsca na dawnych Kresach Wschodnich ważne dla polskiej historii i kultury.

W styczniowym badaniu<sup>3</sup> postanowiliśmy sprawdzić, jakie są obecnie związki Polaków z dawnymi Kresami. Mając na uwadze niejednoznaczność samego pojęcia „Kresy”, oznaczającego zarówno konkretny obszar geograficzny, jak i na wpół mityczne pogranicze, przyjęliśmy definicję, zgodnie z którą dawne Kresy Wschodnie to tereny na wschód od obecnej granicy Polski, które przed II wojną światową należały do Rzeczypospolitej lub leżały poza jej granicami, ale były zamieszkane przez duże grupy Polaków, a obecnie znajdują się na terytorium Ukrainy, Białorusi i Litwy.

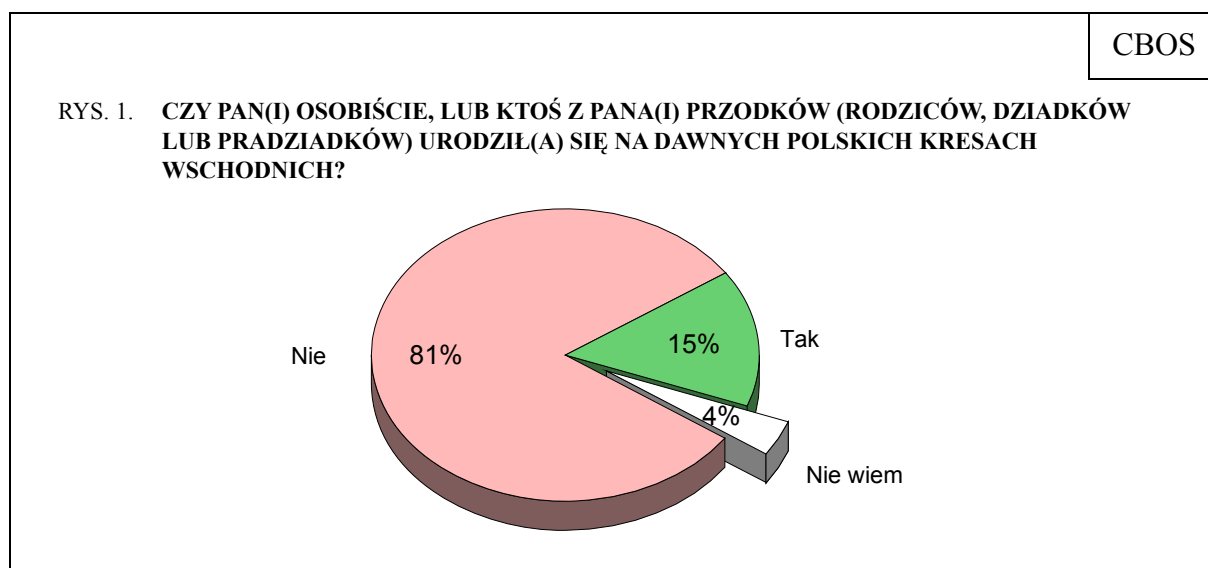
---

<sup>1</sup> W. Borodziej, *Konstruowanie pamięci: dziedzictwo wypędzeń w dzisiejszej Europie*, „Borussia” 2003, nr 30, str. 140.

<sup>2</sup> R. Traba, *Przeszłość w teraźniejszości*, Poznań 2009, str. 290.

## KRESOWE KORZENIE<sup>4</sup>

Jak wynika z naszego sondażu, co siódmy ankietowany (15%) posiada przodka w linii prostej (rodzica, dziadka lub pradziadka) urodzonego na Kresach Wschodnich lub sam pochodzi z tamtych terenów. Osoby posiadające kresowe korzenie mieszkają najczęściej w makroregionach północno- i południowo-zachodnim, co nie powinno dziwić, bowiem głównie tam przesiedlano ludność polską ze wschodu.



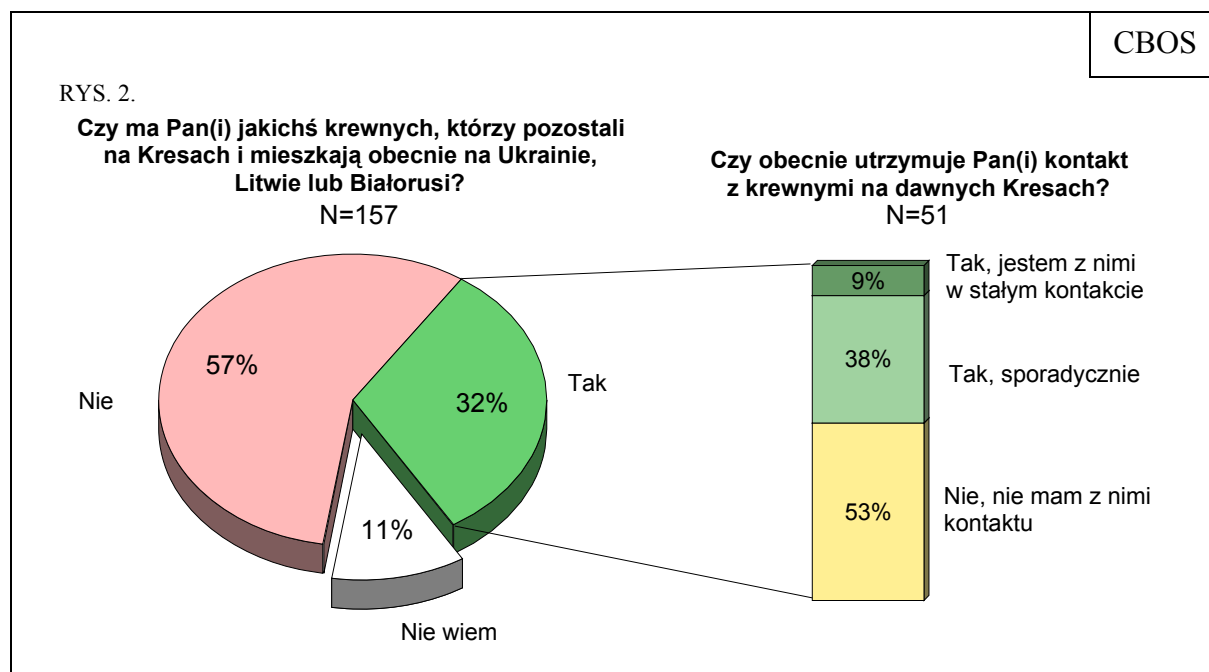
Wśród osób mających swoich antenatów na Kresach blisko połowę stanowią przedstawiciele pierwszego pokolenia, a więc ci, których przynajmniej jedno z rodziców urodziło się na tamtych terenach. Mniej więcej jedna trzecia osób o korzeniach kresowych miała przodka urodzonego na pograniczu w pokoleniu dziadków, a blisko co dwudziesty to prawnuk lub prawnuczka kogoś z tych ziem. Mniej więcej co szósty ankietowany sam urodził się na Kresach Wschodnich II Rzeczypospolitej.

<sup>3</sup> Badanie „Aktualne problemy i wydarzenia” (260) przeprowadzono w dniach 5 – 11 stycznia 2012 roku na liczącej 1058 osób reprezentatywnej próbie losowej dorosłych mieszkańców Polski.

<sup>4</sup> Dane mają charakter sygnałny. Kwestia pochodzenia kresowego zostanie omówiona szerzej w osobnym komunikacie.

## PODRÓŻ SENTYMENTALNA

Nieodłącznym atrybutem masowych i przymusowych deportacji były rozstania. Również te najbardziej dramatyczne, dotyczące najbliższych członków rodziny. Okazuje się, że wśród osób mających przodków urodzonych na Kresach, co trzeci (32%) ma obecnie krewnych za wschodnią granicą, a co dziesiąty nie ma wiedzy na ten temat (11%).



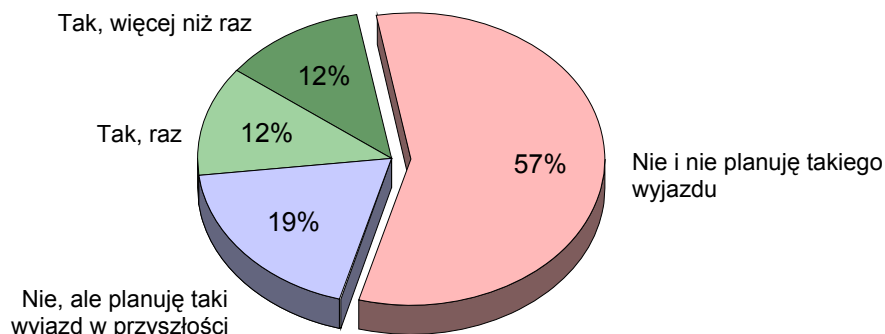
Większość ankietowanych posiadających krewnych za wschodnią granicą Polski nie utrzymuje z nimi stosunków (53%). W kontakcie z rodziną na dawnych Kresach pozostaje mniej niż połowa ankietowanych (47%), z czego tylko nieliczni (9%) określają te relacje jako stałe.

Mimo iż odległość dzieląca Polskę od dawnych ziem pogranicznych jest relatywnie niewielka, a granica nie tak trudna do pokonania jak za czasów ZSRR, to większość spośród osób, których przodkowie urodzili się na Kresach, nigdy nie odwiedzała miejsc związanych z losami swojej rodziny i nie planuje tego w przyszłości (57%). Blisko co czwarty odbył taką podróż przynajmniej raz (24%), a mniej niż co piąty planuje taki wyjazd (19%). Rodzinne strony częściej odwiedzały osoby urodzone na Kresach, bądź ich dzieci, rzadziej wnuki i prawnuki Kresowiaków.

ODPOWIEDZI OSÓB MAJĄCYCH KRESOWE KORZENIE (N=157)

CBOS

RYS. 3. CZY KIEDYKOLWIEK ODWIEDZAŁ(A) PAN(I) MIEJSCA ZWIĄZANE Z LOSAMI PANA(I) RODZINY NA DAWNYCH KRESACH WSCHODNICH?

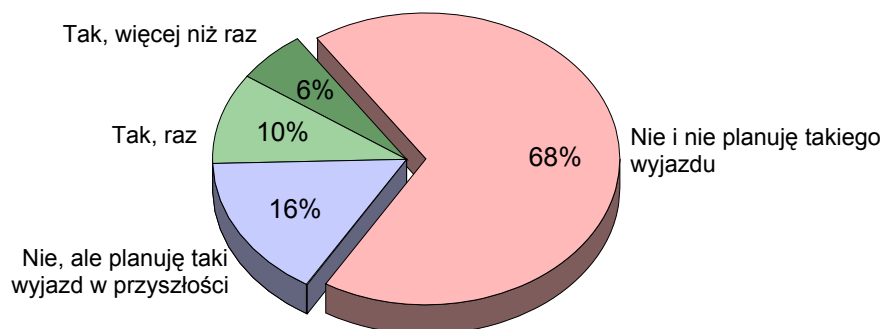


Większość spośród ogółu badanych nigdy nie podróżowała na dawne Kresy Wschodnie ani nie planuje takiej wycieczki (68%). Miejsca związane z polską historią i kulturą na dawnych Kresach odwiedziło 16% ankietowanych, w tym 6% robiło to wielokrotnie. Mniej więcej co szósty badany, mimo że dotychczas nie odwiedzał Kresów, to planuje w przyszłości tego rodzaju podróż (16%).

ODPOWIEDZI OGÓLU BADANYCH

CBOS

RYS. 4. CZY KIEDYKOLWIEK ODWIEDZAŁ(A) PAN(I) MIEJSCA WAŻNE DLA POLSKIEJ HISTORII I KULTURY NA DAWNYCH KRESY WSCHODNICH?



Wyprawę na dawne pogranicze częściej niż inni odbywały osoby mające kresowe korzenie, mieszkańcy największych miast, ankietowani z wyższym wykształceniem, deklarujący dochody *per capita* przekraczające 1500 zł oraz dobrze oceniający swoje warunki materialne.

Im młodszy badani, tym częściej wyrażają chęć odwiedzenia dawnego pogranicza w przyszłości. Taką deklarację częściej niż inni składają respondenci mieszkający w największych miastach, legitymujący się dyplomem wyższej uczelni oraz dobrze oceniający swoją sytuację materialną.



Blisko co siódmy dorosły Polak ma przodków urodzonych na dawnych Kresach Wschodnich Rzeczypospolitej. Co trzeci z tej grupy ma krewnych, którzy tam pozostali i mieszkają obecnie na Litwie, Białorusi lub Ukrainie, jednak tylko niespełna co dziesiąty utrzymuje z nimi stały kontakt.

Większość ankietowanych mających kresowe korzenie nigdy nie odwiedzała miejsc związanych z losami swojej rodziny i nie planuje tam jechać w przyszłości. Tego rodzaju podróż sentymentalną odbyła co czwarta osoba z tej grupy, a co piąta planuje taką wyprawę.

Badani w większości nie odwiedzali też miejsc związanych z polską historią i kulturą na dawnym pograniczu wschodnim. Wyjazd taki ma za sobą co szósty ankietowany, a tyle samo deklaruje chęć odbycia tego rodzaju podróży w przyszłości.

Opracował  
Marcin HERRMANN

Tabela 1

|                             |   | Czy kiedykolwiek odwiedzał(a) Pan(i) miejsca ważne dla polskiej historii i kultury na dawnych Kresy Wschodnich? |                                   |                                  | Liczba osób |
|-----------------------------|---|---|-----------------------------------|----------------------------------|-------------|
|                             |   | Tak   | Nie i nie planuję takiego wyjazdu | Nie, ale zamierzam w przyszłości |             |
|                             |   | %   | %                                 |                                  |             |
| Ogółem                      |   | 16  | 68                                | 16                               | 1056        |
| Płeć                        | Mężczyźni                               | 18  | 65                                | 17                               | 498         |
|                             | Kobiety                                 | 14  | 70                                | 16                               | 559         |
| Wiek                        | 18-24 lata                              | 20  | 49                                | 31                               | 139         |
|                             | 25-34                                   | 10  | 67                                | 23                               | 191         |
|                             | 35-44                                   | 11  | 66                                | 23                               | 155         |
|                             | 45-54                                   | 15  | 71                                | 14                               | 170         |
|                             | 55-64                                   | 23  | 67                                | 10                               | 195         |
|                             | 65 lat i więcej                         | 17  | 80                                | 3                                | 206         |
| Miejsce zamieszkania        | Wieś                                    | 12  | 73                                | 15                               | 403         |
|                             | Miasto do 20 tys.                       | 19  | 67                                | 14                               | 147         |
|                             | 20-100 tys.                             | 18  | 69                                | 13                               | 202         |
|                             | 101-500 tys.                            | 13  | 69                                | 18                               | 173         |
|                             | 501 tys. i więcej mieszk.               | 24  | 50                                | 26                               | 132         |
| Wykształcenie               | Podstawowe                              | 9   | 81                                | 10                               | 244         |
|                             | Zasadnicze zawodowe                     | 11  | 78                                | 11                               | 258         |
|                             | Średnie                                 | 18  | 65                                | 17                               | 361         |
|                             | Wyższe                                  | 28  | 44                                | 29                               | 194         |
| Grupa społ.-zaw. pracujący  | Kadra kier., spec. z wyższym wyksz.     | 23  | 50                                | 27                               | 93          |
|                             | Średni personel, technicy               | 18  | 70                                | 12                               | 45          |
|                             | Pracownicy adm.-biurowi                 | 15  | 61                                | 24                               | 70          |
|                             | Pracownicy usług                        | 9   | 66                                | 26                               | 75          |
|                             | Robotnicy wykwalifikowani               | 11  | 71                                | 18                               | 125         |
|                             | Robotnicy niewykwalifik.                | 11  | 75                                | 14                               | 52          |
|                             | Rolnicy                                 | 6   | 79                                | 15                               | 55          |
|                             | Pracujący na własny rach.               | 30  | 37                                | 33                               | 37          |
| Bierni zawodowo             | Renciści                                | 9   | 87                                | 4                                | 74          |
|                             | Emeryci                                 | 21  | 75                                | 4                                | 253         |
|                             | Uczniowie i studenci                    | 24  | 45                                | 31                               | 75          |
|                             | Bezrobotni                              | 8   | 77                                | 16                               | 62          |
|                             | Gospodynie domowe i inni                | 10  | 66                                | 24                               | 41          |
| Pracuje w:                  | inst. państw., publicznej               | 19  | 61                                | 20                               | 140         |
|                             | spółce właścicieli prywatnych i państwa | 8   | 76                                | 17                               | 97          |
|                             | sekt. prywat. poza rolnict.             | 18  | 56                                | 26                               | 241         |
|                             | prywatnym gosp. rolnym                  | 7   | 77                                | 16                               | 52          |
| Dochody na jedną osobę      | Do 500 zł                               | 9   | 71                                | 20                               | 136         |
|                             | 501-750                                 | 11  | 77                                | 12                               | 131         |
|                             | 751-1000                                | 17  | 70                                | 13                               | 173         |
|                             | 1001-1500                               | 14  | 69                                | 17                               | 171         |
|                             | Powyżej 1500 zł                         | 28  | 51                                | 22                               | 185         |
| Ocena własnych war. mater.  | Złe                                     | 7   | 82                                | 12                               | 167         |
|                             | Średnie                                 | 12  | 75                                | 13                               | 454         |
|                             | Dobre                                   | 23  | 55                                | 21                               | 435         |
| Udział w prakt. religijnych | Kilka razy w tygodniu                   | 12  | 76                                | 12                               | 50          |
|                             | Raz w tygodniu                          | 17  | 66                                | 16                               | 491         |
|                             | 1-2 razy w miesiącu                     | 17  | 71                                | 13                               | 142         |
|                             | Kilka razy w roku                       | 11  | 68                                | 21                               | 235         |
|                             | W ogóle nie uczestniczy                 | 19  | 67                                | 14                               | 138         |
| Poglądy polityczne          | Lewica                                  | 22  | 59                                | 19                               | 179         |
|                             | Centrum                                 | 15  | 69                                | 16                               | 342         |
|                             | Prawica                                 | 18  | 61                                | 20                               | 301         |
|                             | Trudno powiedzieć                       | 10  | 81                                | 9                                | 235         |