

K Z O M U N I K A T  
Z B A D A Ń

Warszawa, czerwiec 2013

[www.cbos.pl](http://www.cbos.pl) ● [sekretariat@cbos.pl](mailto:sekretariat@cbos.pl)

**BS/88/2013**

**ROK PO EURO 2012**

Znak jakości przyznany CBOS przez Organizację Firm Badania Opinii i Rynku 11 stycznia 2013 roku



Fundacja Centrum Badania Opinii Społecznej  
ul. Żurawia 4a, 00-503 Warszawa  
e-mail: sekretariat@cbos.pl; info@cbos.pl  
<http://www.cbos.pl>  
(48 22) 629 35 69

Rok temu w Polsce odbyła się największa w historii naszego kraju impreza futbolowa, czyli Mistrzostwa Europy w Piłce Nożnej Euro 2012. Mimo braku sukcesu polskiej reprezentacji, wydarzenie to uznawane jest za ważne w historii naszego kraju – nie tylko bowiem stało się impulsem do realizacji wielu inwestycji, w tym niezwiązanych bezpośrednio ze sportem, ale także pozwoliło Polakom zobaczyć siebie i kraj w pozytywnym świetle. W rocznicę rozpoczęcia mistrzostw ponownie zapytaliśmy badanych<sup>1</sup>, czy w ich ocenie warto było organizować tę imprezę, a także o obecne zainteresowanie piłką nożną.

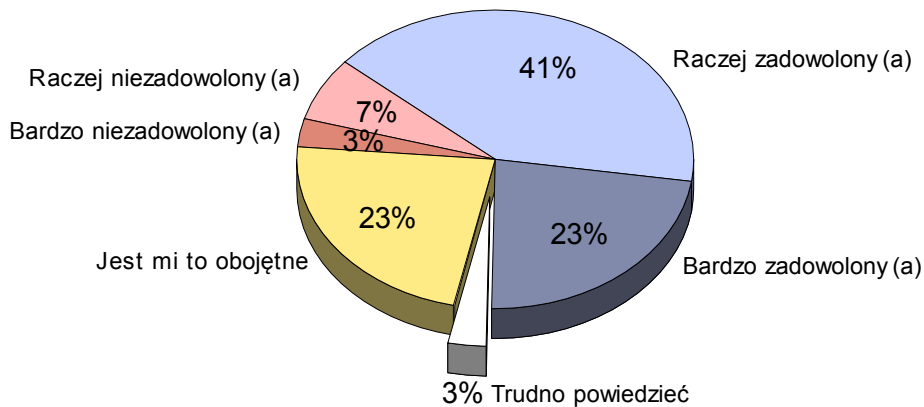
### **CZY POLACY NADAL SĄ ZADOWOLENI Z ORGANIZACJI EURO 2012**

Rok po rozpoczęciu Euro 2012 w społeczeństwie przeważa zadowolenie z tego, że Polska i Ukraina podjęły się organizacji Mistrzostw Europy w Piłce Nożnej (64%). Wprawdzie poziom zadowolenia jest nieco niższy (o 6 punktów procentowych) niż uzyskany cztery miesiące po zakończeniu mistrzostw, jednak warto zauważyć, iż w omawianym okresie zmniejszyła się liczba osób raczej zadowolonych (spadek z 46% do 41%), natomiast liczebność grupy „bardzo zadowolonych” praktycznie nie uległa zmianie (23%, spadek o 1 punkt). W porównaniu z listopadem 2012 w zasadzie nie zmieniły się odsetki respondentów obojętnych oraz niepotrafiących zająć stanowiska w tej sprawie (odpowiednio: 23% i 3%). Warto przypomnieć, iż od czasu, kiedy UEFA przyznała Polsce i Ukrainie organizację mistrzostw, do listopada ubiegłego roku na dość stabilnym, niskim poziomie pozostawała liczba osób niezadowolonych z tego faktu. Obecnie odnotowujemy niewielki jej wzrost (o 4 punkty, do 10%).

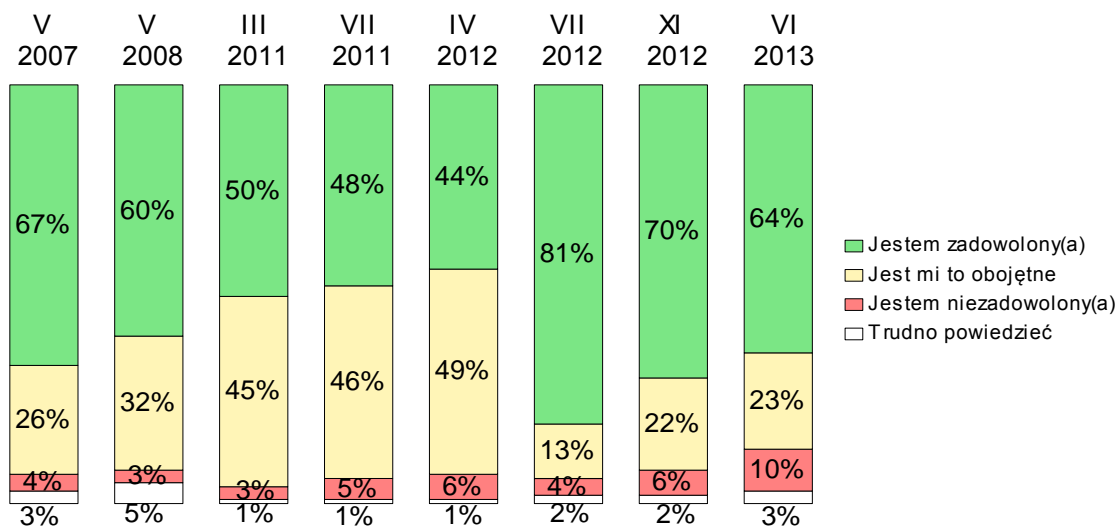
---

<sup>1</sup> Badanie „Aktualne problemy i wydarzenia” (277) przeprowadzono w dniach 6–12 czerwca 2013 roku na liczącej 1010 osób reprezentatywnej próbie losowej dorosłych mieszkańców Polski.

**RYS. 1. CZY, OGÓLNIIE RZECZ BIORĄC, JEST PAN(I) ZADOWOLONY(A) CZY TEŻ NIEZADOWOLONY(A) Z TEGO, ŻE POLSKA RAZEM Z UKRAINĄ PODJĘŁA SIĘ ORGANIZACJI I ZORGANIZOWAŁA MISTRZOSTWA EUROPY W PIŁCE NOŻNEJ EURO 2012?**



**RYS. 2. CZY, OGÓLNIIE RZECZ BIORĄC, JEST PAN(I) ZADOWOLONY(A) CZY TEŻ NIEZADOWOLONY(A) Z TEGO, ŻE POLSKA RAZEM Z UKRAINĄ PODJĘŁA SIĘ ORGANIZACJI I ZORGANIZOWAŁA MISTRZOSTWA EUROPY W PIŁCE NOŻNEJ EURO 2012\*?**



\* Przed Euro 2012 pytanie brzmiało: „W 2012 roku Polska wraz z Ukrainą będzie organizatorem Mistrzostw Europy w Piłce Nożnej. Czy jest Pan(i) z tego powodu zadowolony(a), niezadowolony(a) czy też jest to Panu(i) obojętne?”

Wyniki badania pokazują, iż Euro 2012 to dla Polaków nadal powód do zadowolenia ze wspólnych osiągnięć, mimo problemów z usterkami technicznymi i zapewnieniem pełnego wykorzystania przygotowanych na tę imprezę stadionów. Po upływie roku od zakończenia Euro 2012 stosunek Polaków do tej imprezy jest znacznie bardziej pozytywny niż przed jej rozpoczęciem (dwa miesiące przed inauguracją rozgrywek tylko 44% badanych deklaroowało zadowolenie z faktu, że nasz kraj podjął się tego zadania, natomiast 49% – obojętność), zbliżony do nastrojów odnotowanych w połowie 2007 roku, bezpośrednio po przyznaniu nam przez UEFA organizacji mistrzostw.

Tabela 1

| Czy, ogólnie rzecz biorąc, jest Pan(i) zadowolony(a) czy też niezadowolony(a) z tego, że Polska razem z Ukrainą podjęła się organizacji i zorganizowała Mistrzostwa Europy w Piłce Nożnej Euro 2012*? | Wskazania respondentów według terminów badań |    |        |    |          |    |          |    |         |    |          |    |         |    |         |    |
|-------------------------------------------------------------------------------------------------------------------------------------------------------------------------------------------------------|----------------------------------------------|----|--------|----|----------|----|----------|----|---------|----|----------|----|---------|----|---------|----|
|                                                                                                                                                                                                       | V 2007                                       |    | V 2008 |    | III 2011 |    | VII 2011 |    | IV 2012 |    | VII 2012 |    | XI 2012 |    | VI 2013 |    |
|                                                                                                                                                                                                       | w procentach                                 |    |        |    |          |    |          |    |         |    |          |    |         |    |         |    |
| Jestem bardzo zadowolony(a)                                                                                                                                                                           | 33                                           | 67 | 27     | 60 | 23       | 50 | 22       | 48 | 20      | 44 | 41       | 81 | 24      | 70 | 23      | 64 |
| Jestem raczej zadowolony(a)                                                                                                                                                                           | 34                                           |    | 33     |    | 27       |    | 26       |    | 24      |    | 40       |    | 46      |    | 41      |    |
| Jest mi to obojętne                                                                                                                                                                                   | 26                                           |    | 32     |    | 45       |    | 46       |    | 49      |    | 13       |    | 22      |    | 23      |    |
| Jestem raczej niezadowolony(a)                                                                                                                                                                        | 3                                            | 4  | 2      | 3  | 2        | 3  | 3        | 5  | 3       | 6  | 3        | 4  | 4       | 6  | 7       | 10 |
| Jestem bardzo niezadowolony(a)                                                                                                                                                                        | 1                                            |    | 1      |    | 1        |    | 2        |    | 3       |    | 1        |    | 2       |    | 3       |    |
| Trudno powiedzieć                                                                                                                                                                                     | 3                                            |    | 5      |    | 1        |    | 1        |    | 1       |    | 2        |    | 2       |    | 3       |    |

\* Przed Euro 2012 pytanie brzmiało: „W 2012 roku Polska wraz z Ukrainą będzie organizatorem Mistrzostw Europy w Piłce Nożnej. Czy jest Pan(i) z tego powodu zadowolony(a), niezadowolony(a) czy też jest to Panu(i) obojętne?”

Stosunek Polaków do podjęcia się przez Polskę i Ukrainę organizacji Euro 2012 najbardziej różnicuje ich zainteresowanie piłką nożną. Najbardziej usatysfakcjonowane są osoby bardzo zainteresowane futbolem – większość z nich (89%) jest zadowolona z tego, że Polska wraz z Ukrainą podjęły się tego zadania, a w zdecydowanej mniejszości pozostają te, które wyrażają niezadowolenie lub obojętność. Im mniejsze zainteresowanie piłką nożną, tym częściej deklarowana jest obojętność, a rzadziej – duże zadowolenie z realizacji tego przedsięwzięcia. W porównaniu z listopadem 2012 roku<sup>2</sup> najbardziej spadło zadowolenie

<sup>2</sup> Por. komunikat CBOS „Po wyborach w PZPN. Piłkarskie podsumowanie roku 2012”, grudzień 2012 (oprac. B. Badora).

wśród osób nieinteresujących się piłką nożną (o 8 punktów). Należy jednak podkreślić, że nawet w tej grupie niezadowolone z podjęcia się przez nasz kraj wraz z Ukrainą organizacji Euro 2012 nadal deklarowane jest sporadycznie, wzrosła natomiast (o 7 punktów) obojętność.

Tabela 2

| Czy, ogólnie rzecz biorąc, jest Pan(i) zadowolony(a) czy też niezadowolony(a) z tego, że Polska razem z Ukrainą podjęła się organizacji i zorganizowała Mistrzostwa Europy w Piłce Nożnej Euro 2012? | Czy, ogólnie rzecz biorąc, interesuje się Pan(i) piłką nożną czy też raczej nie interesuje Pana(ią) ta dyscyplina sportu? |                                   |                                       |                                        |
|------------------------------------------------------------------------------------------------------------------------------------------------------------------------------------------------------|---------------------------------------------------------------------------------------------------------------------------|-----------------------------------|---------------------------------------|----------------------------------------|
|                                                                                                                                                                                                      | Bardzo się interesuję piłką nożną                                                                                         | Trochę się interesuję piłką nożną | Raczej się nie interesuję piłką nożną | W ogóle się nie interesuję piłką nożną |
|                                                                                                                                                                                                      | w procentach                                                                                                              |                                   |                                       |                                        |
| Jestem bardzo zadowolony(a)                                                                                                                                                                          | <b>57</b>                                                                                                                 | <b>29</b>                         | <b>14</b>                             | 10                                     |
| Jestem raczej zadowolony(a)                                                                                                                                                                          | <b>32</b>                                                                                                                 | <b>48</b>                         | <b>57</b>                             | 27                                     |
| Jest mi to obojętne                                                                                                                                                                                  | 3                                                                                                                         | 12                                | 17                                    | <b>50</b>                              |
| Jestem raczej niezadowolony(a)                                                                                                                                                                       | 7                                                                                                                         | 7                                 | 7                                     | 5                                      |
| Jestem bardzo niezadowolony(a)                                                                                                                                                                       | 1                                                                                                                         | 2                                 | 4                                     | 3                                      |
| Trudno powiedzieć/ odmowa odpowiedzi                                                                                                                                                                 | 1                                                                                                                         | 2                                 | 1                                     | 5                                      |

### ZAINTERESOWANIE PIŁKĄ NOŻNĄ

Zainteresowanie piłką nożną deklaruje obecnie niespełna połowa dorosłych Polaków (49%). Ponad jedna czwarta tej grupy (co stanowi 13% ogółu) bardzo interesuje się futbolem, pozostali zaś (36% ogółu) umiarkowanie. Wśród niezainteresowanych piłką nożną (50%) przeważają osoby, które w ogóle nie interesują się tą dyscypliną sportu (31% ogółu). Zainteresowanie Polaków piłką nożną jest obecnie nieco niższe niż w listopadzie ubiegłego roku, ale – ogólnie rzecz biorąc – utrzymuje się na mniej więcej stałym poziomie przed Euro 2012, kiedy to odnotowaliśmy znaczący wzrost zainteresowania tą dyscypliną sportu. Na podstawie badań przeprowadzonych w ostatnich pięciu latach można powiedzieć, iż w polskim społeczeństwie mamy kilkunastoprocentową grupę kibiców, którzy bardzo interesują się piłką nożną, natomiast przeważającą część zainteresowanych tą dyscypliną sportu stanowią osoby trochę się nią interesujące.

RYS. 3. CZY, OGÓLNIIE RZECZ BIORĄC, INTERESUJE SIĘ PAN(I) PIŁKĄ NOŻNĄ CZY TEŻ RACZEJ NIE INTERESUJE PANA(IA) TA DYSCYPLINA SPORTU?

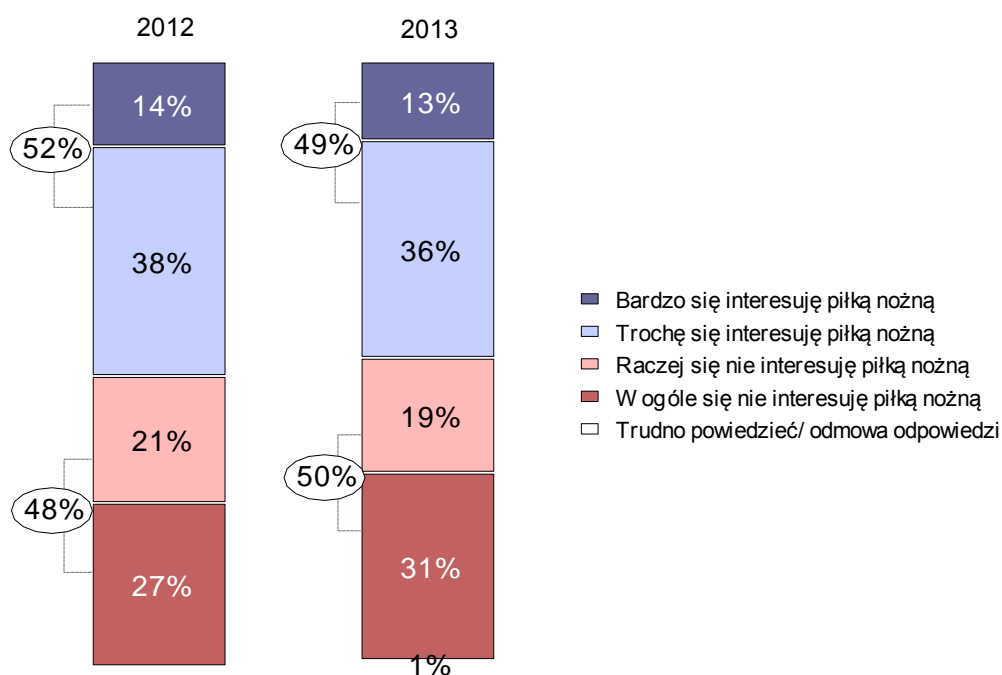


Tabela 3

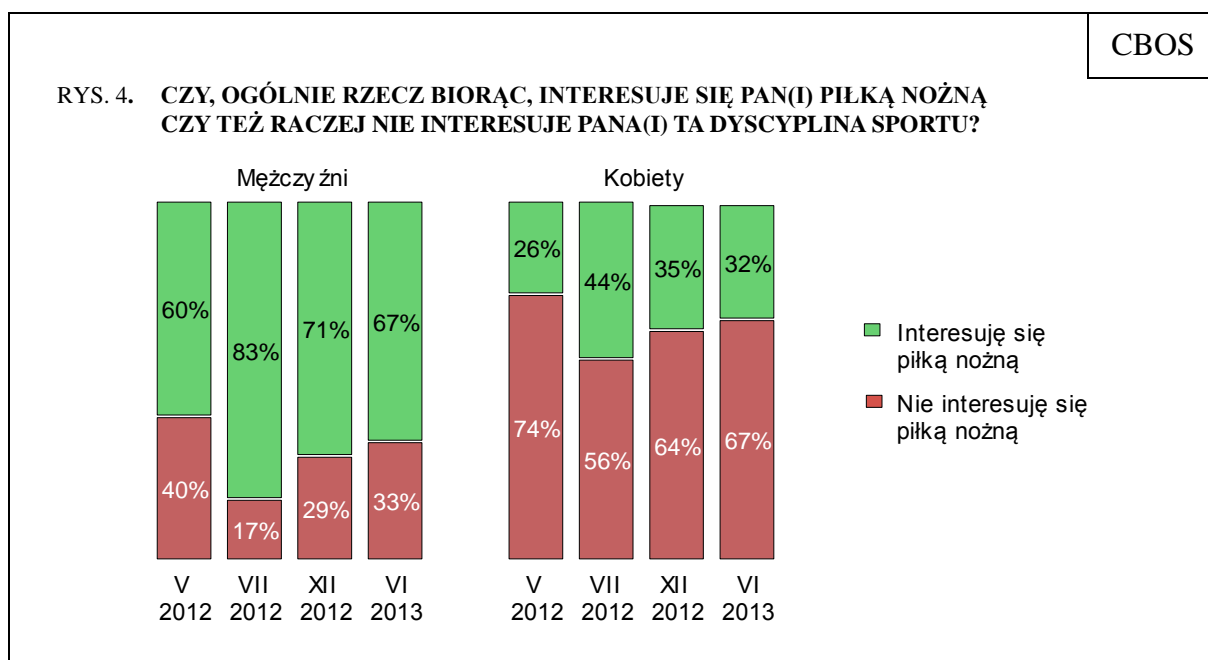
| Czy, ogólnie rzecz biorąc, interesuje się Pan(i) piłką nożną czy też raczej nie interesuje Pana(i) ta dyscyplina sportu? | Wskazania respondentów według terminów badań |    |          |    |          |    |         |    |        |    |          |    |         |    |         |    |
|--------------------------------------------------------------------------------------------------------------------------|----------------------------------------------|----|----------|----|----------|----|---------|----|--------|----|----------|----|---------|----|---------|----|
|                                                                                                                          | V 2008                                       |    | III 2011 |    | VII 2011 |    | IV 2012 |    | V 2012 |    | VII 2012 |    | XI 2012 |    | VI 2013 |    |
|                                                                                                                          | w procentach                                 |    |          |    |          |    |         |    |        |    |          |    |         |    |         |    |
| Bardzo się interesuję piłką nożną                                                                                        | 18                                           | 46 | 16       | 51 | 15       | 50 | 15      | 52 | 14     | 43 | 21       | 62 | 14      | 52 | 13      | 49 |
| Trochę się interesuję piłką nożną                                                                                        | 28                                           |    | 35       |    | 35       |    | 37      |    | 29     |    | 41       |    | 38      |    | 36      |    |
| Raczej się nie interesuję piłką nożną                                                                                    | 15                                           | 52 | 19       | 48 | 18       | 49 | 20      | 47 | 17     | 57 | 17       | 38 | 21      | 48 | 19      | 50 |
| W ogóle się nie interesuję piłką nożną                                                                                   | 37                                           |    | 29       |    | 31       |    | 27      |    | 40     |    | 21       |    | 27      |    | 31      |    |
| Trudno powiedzieć                                                                                                        | 1                                            |    | 1        |    | 1        |    | 1       |    | 0      |    | 0        |    | 0       |    | 1       |    |

Analizy wielozmiennowe<sup>3</sup> potwierdziły, iż cechą nadal najsilniej różnicującą poziom zainteresowania piłką nożną jest płeć badanych. Obecnie interesuje się nią zdecydowana większość mężczyzn (67%) i tylko jedna trzecia kobiet (32%). Związany z Euro 2012<sup>4</sup>

<sup>3</sup> Wykorzystano moduł *IBM SPSS Decision Trees*.

<sup>4</sup> Por. komunikat CBOS „Sukces Euro 2012”, lipiec 2012 (oprac. K. Pankowski).

wzrost zainteresowania futbolem dotyczył zarówno kobiet, jak i mężczyzn. Cztery miesiące po zakończeniu Euro 2012 jego spadek odnotowano również w obu grupach<sup>5</sup>. Warto tu przypomnieć, że podobnie jak rejestrowany w lipcu 2012 roku wzrost zainteresowania piłką nożną w większym stopniu dotyczył mężczyzn niż kobiet (odpowiednio: o 23 punkty procentowe i o 18 punktów), jego spadek po czterech miesiącach był większy również wśród mężczyzn niż kobiet (odpowiednio: o 12 i 9 punktów). Obecnie ponowne niewielkie zmniejszenie się zainteresowania Polaków piłką nożną również w większym stopniu dotyczy mężczyzn niż kobiet (spadek odpowiednio o 4 i o 2 punkty). Potwierdza to hipotezę, że poziom zainteresowania piłką nożną wśród kobiet jest bardziej stabilny niż wśród mężczyzn, którzy w większym stopniu niż one ulegają magii wielkich wydarzeń piłkarskich.



★

★

★

Pozytywne oceny organizacyjnej strony Euro 2012 oraz atmosfery, jaką odczuwali zagraniczni goście, najprawdopodobniej spowodowały, że Polacy – mimo upływu czasu oraz informacji na temat ujawniających się usterek w wybudowanych na tę imprezę stadionach,

<sup>5</sup> Por. komunikat CBOS „Po wyborach w PZPN. Piłkarskie podsumowanie roku 2012”, grudzień 2012 (oprac. B. Badora).



a także problemów z ich pełnym wykorzystaniem po turnieju – w większości nadal są zadowoleni, że Polska i Ukraina podjęły się tego zadania. Chociaż po roku od inauguracji Euro 2012 emocje opadły, poczucie, że podjęcie się organizacji tej imprezy było błędem, zwiększyło się tylko nieznacznie. Potwierdza się zatem postawiona pod koniec ubiegłego roku hipoteza<sup>6</sup>, że wydarzenie to na długo będzie dla większości Polaków pozytywnym punktem odniesienia.

Opracowała  
Barbara BADORA

---

<sup>6</sup> Zob. przypis 5.

Tabela 1

|                             |                                         | Czy, ogólnie rzecz biorąc, jest Pan(i) zadowolony(a) czy też niezadowolony(a) z tego, że Polska razem z Ukrainą podjęła się organizacji i zorganizowała Mistrzostwa Europy w Piłce Nożnej Euro 2012? |                     |                  |                                         | Liczba osób |
|-----------------------------|-----------------------------------------|------------------------------------------------------------------------------------------------------------------------------------------------------------------------------------------------------|---------------------|------------------|-----------------------------------------|-------------|
|                             |                                         | Zadowolony(a)                                                                                                                                                                                        | Jest mi to obojętne | Niezadowolony(a) | Trudno powiedzieć/<br>Odmowa odpowiedzi |             |
|                             |                                         | %                                                                                                                                                                                                    | %                   | %                | %                                       |             |
| Ogółem                      |                                         | 64                                                                                                                                                                                                   | 23                  | 10               | 3                                       | 1010        |
| Płeć                        | Mężczyźni                               | 75                                                                                                                                                                                                   | 13                  | 10               | 2                                       | 489         |
|                             | Kobiety                                 | 55                                                                                                                                                                                                   | 33                  | 9                | 3                                       | 521         |
| Wiek                        | 18-24 lata                              | 72                                                                                                                                                                                                   | 15                  | 13               |                                         | 119         |
|                             | 25-34                                   | 70                                                                                                                                                                                                   | 21                  | 8                | 1                                       | 204         |
|                             | 35-44                                   | 70                                                                                                                                                                                                   | 18                  | 10               | 1                                       | 172         |
|                             | 45-54                                   | 68                                                                                                                                                                                                   | 19                  | 8                | 5                                       | 166         |
|                             | 55-64                                   | 60                                                                                                                                                                                                   | 26                  | 10               | 4                                       | 175         |
|                             | 65 lat i więcej                         | 48                                                                                                                                                                                                   | 39                  | 8                | 4                                       | 174         |
| Miejsce zamieszkania        | Wieś                                    | 59                                                                                                                                                                                                   | 29                  | 10               | 3                                       | 398         |
|                             | Miasto do 19999                         | 70                                                                                                                                                                                                   | 23                  | 6                | 1                                       | 156         |
|                             | 20000-99999                             | 65                                                                                                                                                                                                   | 22                  | 12               | 2                                       | 181         |
|                             | 100000-499999                           | 67                                                                                                                                                                                                   | 17                  | 10               | 6                                       | 168         |
|                             | 500000 i więcej mieszk.                 | 74                                                                                                                                                                                                   | 18                  | 7                | 1                                       | 107         |
| Wykształcenie               | Podstawowe                              | 44                                                                                                                                                                                                   | 40                  | 9                | 6                                       | 219         |
|                             | Zasadnicze zawodowe                     | 65                                                                                                                                                                                                   | 23                  | 10               | 3                                       | 253         |
|                             | Średnie                                 | 70                                                                                                                                                                                                   | 18                  | 11               | 1                                       | 339         |
|                             | Wyższe                                  | 78                                                                                                                                                                                                   | 15                  | 7                | 1                                       | 199         |
| Grupa społ.-zaw. pracujący  | Kadra kier., spec. z wyższym wyksz.     | 80                                                                                                                                                                                                   | 13                  | 6                | 1                                       | 91          |
|                             | Średni personel, technicy               | 79                                                                                                                                                                                                   | 10                  | 11               |                                         | 39          |
|                             | Pracownicy adm.-biurowi                 | 67                                                                                                                                                                                                   | 30                  | 3                | 1                                       | 68          |
|                             | Pracownicy usług                        | 65                                                                                                                                                                                                   | 25                  | 8                | 1                                       | 67          |
|                             | Robotnicy wykwalifikowani               | 76                                                                                                                                                                                                   | 12                  | 13               |                                         | 111         |
|                             | Robotnicy niewykwalifik.                | 52                                                                                                                                                                                                   | 28                  | 16               | 4                                       | 59          |
|                             | Rolnicy                                 | 62                                                                                                                                                                                                   | 23                  | 9                | 6                                       | 62          |
|                             | Pracujący na własny rach.               | 79                                                                                                                                                                                                   | 9                   | 10               | 2                                       | 40          |
| Bierni zawodowo             | Renciści                                | 55                                                                                                                                                                                                   | 32                  | 13               | 1                                       | 69          |
|                             | Emeryci                                 | 54                                                                                                                                                                                                   | 34                  | 7                | 6                                       | 199         |
|                             | Uczniowie i studenci                    | 75                                                                                                                                                                                                   | 16                  | 9                |                                         | 61          |
|                             | Bezrobotni                              | 57                                                                                                                                                                                                   | 25                  | 12               | 6                                       | 97          |
|                             | Gospodynie domowe i inni                | 57                                                                                                                                                                                                   | 27                  | 13               | 4                                       | 47          |
| Pracuje w:                  | inst. państw., publicznej               | 70                                                                                                                                                                                                   | 21                  | 9                | 1                                       | 132         |
|                             | spółce właścicieli prywatnych i państwa | 84                                                                                                                                                                                                   | 10                  | 5                | 1                                       | 98          |
|                             | sekt. pryw. poza rolnict.               | 69                                                                                                                                                                                                   | 19                  | 11               | 1                                       | 223         |
|                             | prywatnym gosp. rolnym                  | 62                                                                                                                                                                                                   | 23                  | 10               | 6                                       | 61          |
| Dochody na jedną osobę      | Do 500 zł                               | 56                                                                                                                                                                                                   | 28                  | 12               | 4                                       | 146         |
|                             | 501-750                                 | 65                                                                                                                                                                                                   | 27                  | 6                | 2                                       | 99          |
|                             | 751-1000                                | 61                                                                                                                                                                                                   | 26                  | 8                | 5                                       | 166         |
|                             | 1001-1500                               | 59                                                                                                                                                                                                   | 28                  | 12               | 1                                       | 146         |
|                             | Powyżej 1500 zł                         | 78                                                                                                                                                                                                   | 15                  | 6                | 1                                       | 166         |
| Ocena własnych war. mater.  | Złe                                     | 52                                                                                                                                                                                                   | 30                  | 13               | 4                                       | 138         |
|                             | Średnie                                 | 60                                                                                                                                                                                                   | 27                  | 10               | 3                                       | 451         |
|                             | Dobre                                   | 73                                                                                                                                                                                                   | 17                  | 8                | 2                                       | 421         |
| Udział w prakt. religijnych | Kilka razy w tygodniu                   | 51                                                                                                                                                                                                   | 26                  | 16               | 8                                       | 56          |
|                             | Raz w tygodniu                          | 63                                                                                                                                                                                                   | 26                  | 8                | 4                                       | 447         |
|                             | 1-2 razy w miesiącu                     | 63                                                                                                                                                                                                   | 25                  | 11               | 1                                       | 163         |
|                             | Kilka razy w roku                       | 71                                                                                                                                                                                                   | 19                  | 9                | 2                                       | 225         |
|                             | W ogóle nie uczestniczy                 | 68                                                                                                                                                                                                   | 17                  | 13               | 2                                       | 119         |
| Poglądy polityczne          | Lewica                                  | 73                                                                                                                                                                                                   | 13                  | 13               | 1                                       | 161         |
|                             | Centrum                                 | 66                                                                                                                                                                                                   | 21                  | 10               | 3                                       | 369         |
|                             | Prawica                                 | 72                                                                                                                                                                                                   | 18                  | 8                | 2                                       | 268         |
|                             | Trudno powiedzieć                       | 46                                                                                                                                                                                                   | 41                  | 8                | 6                                       | 212         |

Tabela 2

|                             |                                         | Czy, ogólnie rzecz biorąc, interesuje się Pan(i) piłką nożną czy też raczej nie interesuje Pana(i) ta dyscyplina sportu? |                                |                                         | Liczba osób |
|-----------------------------|-----------------------------------------|--------------------------------------------------------------------------------------------------------------------------|--------------------------------|-----------------------------------------|-------------|
|                             |                                         | Interesuję się piłką nożną                                                                                               | Nie interesuję się piłką nożną | Trudno powiedzieć/<br>Odmowa odpowiedzi |             |
|                             |                                         | %                                                                                                                        | %                              | %                                       |             |
| Ogółem                      |                                         | 49                                                                                                                       | 50                             | 1                                       | 1010        |
| Płeć                        | Mężczyźni                               | 67                                                                                                                       | 33                             | 0                                       | 489         |
|                             | Kobiety                                 | 32                                                                                                                       | 67                             | 1                                       | 521         |
| Wiek                        | 18-24 lata                              | 51                                                                                                                       | 46                             | 2                                       | 119         |
|                             | 25-34                                   | 40                                                                                                                       | 60                             |                                         | 204         |
|                             | 35-44                                   | 55                                                                                                                       | 45                             |                                         | 172         |
|                             | 45-54                                   | 53                                                                                                                       | 47                             | 1                                       | 166         |
|                             | 55-64                                   | 58                                                                                                                       | 42                             |                                         | 175         |
|                             | 65 lat i więcej                         | 39                                                                                                                       | 61                             |                                         | 174         |
| Miejsce zamieszkania        | Wieś                                    | 47                                                                                                                       | 53                             | 0                                       | 398         |
|                             | Miasto do 19999                         | 51                                                                                                                       | 48                             | 1                                       | 156         |
|                             | 20000-99999                             | 54                                                                                                                       | 46                             |                                         | 181         |
|                             | 100000-499999                           | 50                                                                                                                       | 49                             | 1                                       | 168         |
|                             | 500000 i więcej mieszk.                 | 47                                                                                                                       | 52                             | 1                                       | 107         |
| Wykształcenie               | Podstawowe                              | 39                                                                                                                       | 61                             | 0                                       | 219         |
|                             | Zasadnicze zawodowe                     | 53                                                                                                                       | 46                             | 0                                       | 253         |
|                             | Średnie                                 | 54                                                                                                                       | 46                             | 1                                       | 339         |
|                             | Wyższe                                  | 47                                                                                                                       | 53                             |                                         | 199         |
| Grupa społ.-zaw. pracujący  | Kadra kier., spec. z wyższym wyksz.     | 48                                                                                                                       | 52                             |                                         | 91          |
|                             | Średni personel, technicy               | 60                                                                                                                       | 40                             |                                         | 39          |
|                             | Pracownicy adm.-biurowi                 | 36                                                                                                                       | 64                             |                                         | 68          |
|                             | Pracownicy usług                        | 40                                                                                                                       | 58                             | 3                                       | 67          |
|                             | Robotnicy wykwalifikowani               | 67                                                                                                                       | 33                             |                                         | 111         |
|                             | Robotnicy niewykwalifik.                | 52                                                                                                                       | 46                             | 2                                       | 59          |
|                             | Rolnicy                                 | 50                                                                                                                       | 50                             |                                         | 62          |
| Pracujący na własny rach.   | 49                                      | 51                                                                                                                       |                                | 40                                      |             |
| Bierni zawodowo             | Renciści                                | 49                                                                                                                       | 51                             |                                         | 69          |
|                             | Emeryci                                 | 44                                                                                                                       | 56                             |                                         | 199         |
|                             | Uczniowie i studenci                    | 54                                                                                                                       | 44                             | 2                                       | 61          |
|                             | Bezrobotni                              | 49                                                                                                                       | 51                             |                                         | 97          |
|                             | Gospodynie domowe i inni                | 46                                                                                                                       | 54                             |                                         | 47          |
| Pracuje w:                  | inst. państw., publicznej               | 50                                                                                                                       | 50                             |                                         | 132         |
|                             | spółce właścicieli prywatnych i państwa | 60                                                                                                                       | 39                             | 1                                       | 98          |
|                             | sekt. pryw. poza rolnict.               | 48                                                                                                                       | 51                             | 1                                       | 223         |
|                             | prywatnym gosp. rolnym                  | 53                                                                                                                       | 47                             |                                         | 61          |
| Dochody na jedną osobę      | Do 500 zł                               | 47                                                                                                                       | 53                             |                                         | 146         |
|                             | 501-750                                 | 51                                                                                                                       | 49                             |                                         | 99          |
|                             | 751-1000                                | 43                                                                                                                       | 57                             | 1                                       | 166         |
|                             | 1001-1500                               | 48                                                                                                                       | 52                             |                                         | 146         |
|                             | Powyżej 1500 zł                         | 55                                                                                                                       | 44                             | 1                                       | 166         |
| Ocena własnych war. mater.  | Złe                                     | 41                                                                                                                       | 59                             |                                         | 138         |
|                             | Średnie                                 | 47                                                                                                                       | 52                             | 0                                       | 451         |
|                             | Dobre                                   | 53                                                                                                                       | 46                             | 1                                       | 421         |
| Udział w prakt. religijnych | Kilka razy w tygodniu                   | 46                                                                                                                       | 53                             | 1                                       | 56          |
|                             | Raz w tygodniu                          | 50                                                                                                                       | 50                             | 0                                       | 447         |
|                             | 1-2 razy w miesiącu                     | 50                                                                                                                       | 49                             | 1                                       | 163         |
|                             | Kilka razy w roku                       | 52                                                                                                                       | 48                             | 0                                       | 225         |
|                             | W ogóle nie uczestniczy                 | 40                                                                                                                       | 60                             |                                         | 119         |
| Poglądy polityczne          | Lewica                                  | 56                                                                                                                       | 44                             |                                         | 161         |
|                             | Centrum                                 | 50                                                                                                                       | 49                             | 1                                       | 369         |
|                             | Prawica                                 | 53                                                                                                                       | 47                             | 0                                       | 268         |
|                             | Trudno powiedzieć                       | 37                                                                                                                       | 63                             | 0                                       | 212         |