

**BS/13/2014**

---

ZAINTERESOWANIE IGRZYSKAMI  
W SOCZI ORAZ OCENA SZANS  
MEDALOWYCH POLAKÓW

---

---

---

Znak jakości przyznany CBOS przez Organizację Firm Badania Opinii i Rynku 11 stycznia 2013 roku



Fundacja Centrum Badania Opinii Społecznej  
ul. Żurawia 4a, 00-503 Warszawa  
e-mail: sekretariat@cbos.pl; info@cbos.pl  
<http://www.cbos.pl>  
(48 22) 629 35 69

Na trzy tygodnie przed rozpoczęciem XXII Zimowych Igrzysk Olimpijskich w Soczi badaliśmy<sup>1</sup> potencjalne zainteresowanie Polaków transmisjami zmagania olimpijskich oraz przewidywania dotyczące szans medalowych polskiej reprezentacji.

### **ZAINTERESOWANIE TRANSMISJAMI**

Zainteresowanie zimowymi dyscyplinami sportowymi<sup>2</sup> – często określanymi jako niszowe ze względu na liczbę krajów, w których są uprawiane i ogólną liczbę profesjonalnych sportowców – jest w Polsce porównywalne z zainteresowaniem piłką nożną<sup>3</sup>, która uchodzi za najpopularniejszą dyscyplinę na świecie. Nie zaskakuje zatem fakt, że transmisje zawodów rozgrywanych na zbliżających się zimowych igrzyskach olimpijskich w Soczi zamierza oglądać zdecydowana większość Polaków (74%, o 3 punkty procentowe więcej niż w 2010 roku przed igrzyskami w Vancouver), w tym niemal jedna czwarta (24%) planuje śledzić możliwie wszystkie relacje, a połowa (50%) tylko wybrane. Całkowity brak zainteresowania transmisjami zmagania olimpijskich deklaruje jedynie co czwarty respondent (24%, niemal tyle samo co przed igrzyskami w latach 2006 i 2010).

Zainteresowanie transmisjami jest obecnie nieco większe niż przed poprzednimi igrzyskami w Vancouver i porównywalne z zainteresowaniem transmisjami z tych, które odbywały się w 2006 roku w Turynie<sup>4</sup>. Może to wynikać z faktu, że tegoroczne zawody rozgrywane będą w mieście leżącym w strefie czasowej zbliżonej do naszej. Warto też

---

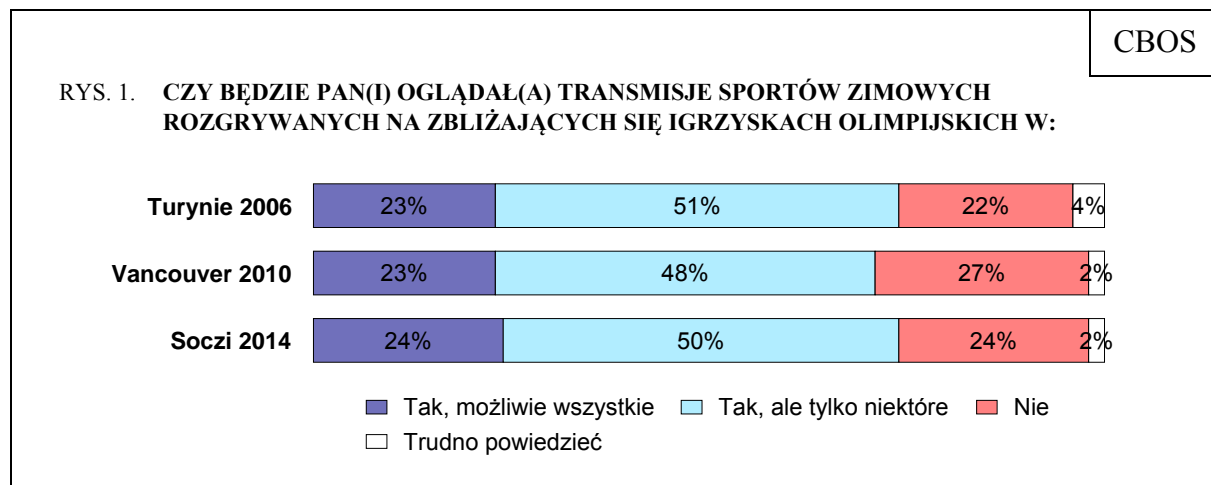
<sup>1</sup> Badanie „Aktualne problemy i wydarzenia” (284) przeprowadzono metodą wywiadów bezpośrednich (face-to-face) wspomaganym komputerowo (CAPI) w dniach 9–15 stycznia 2014 roku na liczącej 1067 osób reprezentatywnej próbie losowej dorosłych mieszkańców Polski.

<sup>2</sup> Zob. komunikat CBOS „Zainteresowanie sportami zimowymi przed Mistrzostwami Świata w Narciarstwie Klasycznym”, luty 2013 (oprac. B. Badora).

<sup>3</sup> Zob. komunikat CBOS „Rok po Euro 2012”, czerwiec 2013 (oprac. B. Badora).

<sup>4</sup> Zob. komunikaty CBOS: „Zainteresowanie zimową olimpiadą w Turynie oraz ocena szans medalowych polskiej reprezentacji”, luty 2006 (oprac. R. Boguszewski), „Zainteresowanie zimową olimpiadą w Vancouver oraz ocena szans medalowych polskiej reprezentacji”, luty 2010 (oprac. K. Wądołowska).

zwrócić uwagę, iż od igrzysk w Turynie praktycznie niezmienna jest grupa zagorzałych kibiców, którzy planują oglądać wszystkie możliwe transmisje, a wzrost zainteresowania nastąpił wśród osób zamierzających śledzić tylko niektóre z nich.



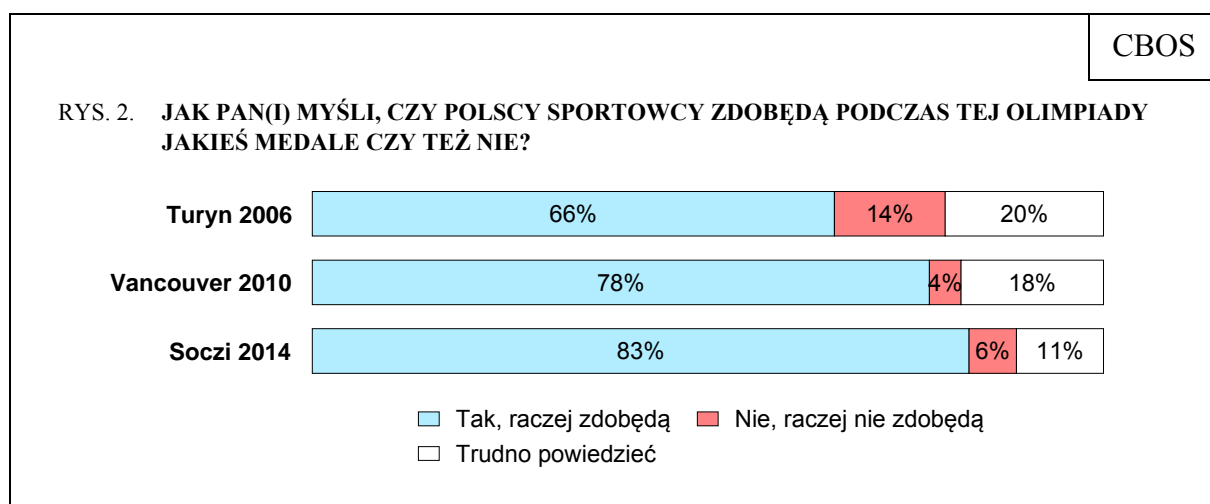
Przeprowadzone analizy wielozmiennowe<sup>5</sup> wykazały, iż zainteresowanie transmisjami z zimowych igrzysk olimpijskich w Soczi różnicuje przede wszystkim płeć badanych (por. tabelę aneksową), przy czym co druga kobieta (50%) i co drugi mężczyzna (51%) planują oglądać wybrane przekazy z zawodów, natomiast jeśli chodzi o zamiar oglądania wszystkich możliwych transmisji, to wśród mężczyzn deklaracje takie są dwukrotnie częstsze niż wśród kobiet (odpowiednio: 33% i 16%). Odwrotnie kształtują się proporcje płci wśród respondentów niezamierzających oglądać transmisji z Soczi (31% kobiet i 15% mężczyzn). Ponadto warto dodać, że najwięcej potencjalnych wiernych widzów transmisji z igrzysk jest wśród mężczyzn z grupy wiekowej 55+. Wśród respondentów płci męskiej mających co najmniej 55 lat dziewięciu na dziesięciu (89% tej grupy) zamierza oglądać niektóre transmisje z Soczi, a niemal co drugi (47%) deklaruje, że będzie oglądał możliwie wszystkie.

#### SZANSE MEDALOWE POLSKICH SPORTOWCÓW

Zdecydowana większość Polaków (83%) jest zdania, że podczas igrzysk w Soczi polscy sportowcy zdobędą jakieś medale. Tylko nieliczni respondenci (6%) uważają, że polska reprezentacja wróci do kraju bez medalu, a co dziewiąty (11%) nie ma wyrobionej opinii w tej kwestii. Porównanie tegorocznych oczekiwań z tymi, które formułowano przed dwoma poprzednimi igrzyskami zimowymi pokazuje, iż apetyty medalowe Polaków

<sup>5</sup> Wykorzystano moduł *IBM SPSS Decision Trees*.

rosną. Do rozbudzenia tegorocznych oczekiwań medalowych zapewne przyczyniły się występy polskiej reprezentacji na olimpiadzie w Vancouver w 2010 roku, które zakończyły się najlepszym wynikiem w historii startów Polaków na zimowych igrzyskach olimpijskich. Ponadto, mimo że Polska tradycyjnie wystawia zawodników w jedenastu konkurencjach, kadra na igrzyska w Soczi jest liczniejsza niż poprzednio, co wskazuje, iż obecnie dysponujemy większą grupą zawodników na poziomie umożliwiającym rywalizację w międzynarodowych zawodach tej rangi.



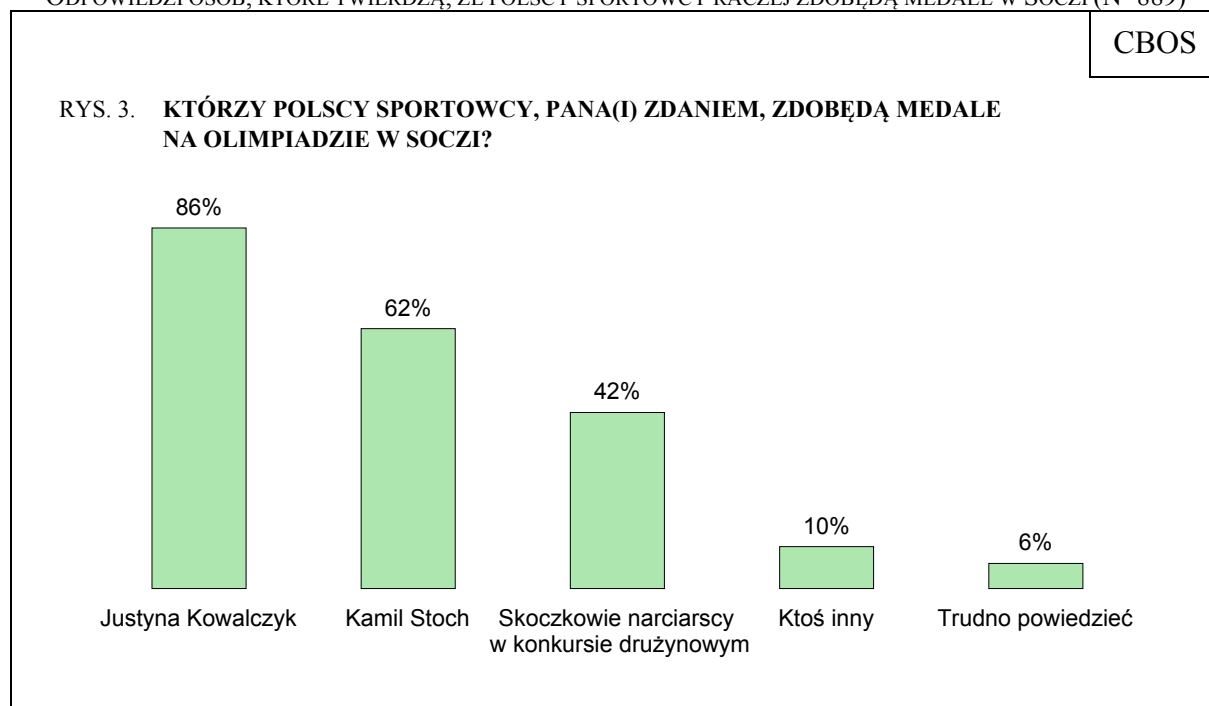
Oczekiwania medalowe są tym częstsze, im większe zainteresowanie igrzyskami mierzone deklaracjami zamiaru oglądania transmisji z zawodów w Soczi. Najwięcej respondentów przekonanych, że polscy sportowcy zdobędą medale na igrzyskach, jest wśród tych, którzy zamierzają oglądać transmisje, a w szczególności wśród planujących oglądanie wszystkiego, co się da.

Tabela 1

Jak Pan(i) myśli, czy polscy sportowcy zdobędą podczas tej olimpiady jakieś medale czy też nie?	Czy będzie Pan(i) oglądał(a) transmisje sportów zimowych rozgrywanych na zbliżających się igrzyskach olimpijskich w Soczi?			
	Tak, możliwie wszystkie	Tak, ale tylko niektóre	Nie	Trudno powiedzieć
	w procentach			
Tak, raczej zdobędą	95	91	57	75
Nie, raczej nie zdobędą	1	4	15	0
Trudno powiedzieć	4	5	28	25

Tak jak przed czterema laty<sup>6</sup>, największe nadzieje respondenci wiążą z olimpijskimi biegami Justyny Kowalczyk – pierwszej Polki, która zdobyła złoty medal na zimowych igrzyskach olimpijskich. Drugą dyscypliną sportu, w której większość badanych spodziewa się medalu, są skoki narciarskie. Co prawda oczekiwania wobec Kamila Stocha są nieco mniejsze niż w przypadku startów Adama Małyszka w Vancouver, ale w tym roku znacząca grupa badanych liczy na medal olimpijski także w konkursie drużynowym skoków. Ponadto wśród innych kandydatów do medali najczęściej wymieniano ogólnie (bez podawania nazwisk) zawodniczki i zawodników uprawiających łyżwiarstwo szybkie oraz biathlon (odpowiednio: 6% i 1% osób, które twierdzą, że polscy sportowcy raczej zdobędą medale w Soczi), a wśród konkretnych kandydatów do medali: skoczek Piotra Żyłę (1%), łyżwiarza szybkiego Zbigniewa Bródkę (1%), biathlonistkę Krystynę Pałkę (0,3%), łyżwiarzkę szybką Katarzynę Bachledę-Curuś (0,3%), skoczków Macieja Kota i Jana Ziobrę (odpowiednio: 0,3% i 0,2%), biathlonistki Weronikę Nowakowską-Ziemniak i Monikę Hojnisz (po 0,1%) oraz biegaczkę narciarską Sylwię Jaśkowiec (0,1%).

ODPOWIEDZI OSÓB, KTÓRE TWIERDZĄ, ŻE POLSCY SPORTOWCY RACZEJ ZDOBEDĄ MEDALE W SOCZI (N=889)



Procenty nie sumują się do 100, ponieważ respondent mógł wymienić kilka nazwisk lub dyscyplin sportowych

<sup>6</sup> Zob. komunikat CBOS „Zainteresowanie zimową olimpiadą w Vancouver oraz ocena szans medalowych polskiej reprezentacji”, luty 2010 (oprac. K. Wądołowska).

Podsumowując wszystkie odpowiedzi można stwierdzić, że mimo iż Polska wystawia na zimowych igrzyskach olimpijskich w Soczi reprezentację w jedenastu dyscyplinach, szanse medalowe Polacy dostrzegają jedynie w czterech: biegach narciarskich, skokach narciarskich, łyżwiarstwie szybkim i biathlonie. Największe nadzieje związane są z narciarstwem biegowym, przy czym oczekiwania dotyczą przede wszystkim startów Justyny Kowalczyk. W przypadku skoków narciarskich – drugiej koronnej dyscypliny – ciężar odpowiedzialności spoczywa głównie na Kamilu Stochu, ale badani dostrzegają także potencjał pozostałych członków drużyny. Jeśli chodzi o łyżwiarstwo szybkie, nadzieje związane są przede wszystkim z drużyną męską, natomiast w przypadku biathlonu najczęściej mówiono o możliwości zdobycia medalu przez drużynę kobiet.

Tabela 2

Dyscypliny, w których Polacy oczekują medali olimpijskich na zimowych igrzyskach w Soczi	Osoby twierdzące, że polscy sportowcy raczej zdobędą medale w Soczi	Ogół badanych
	w procentach	
Biegi narciarskie	86	72
Skoki narciarskie	76	63
Łyżwiarstwo szybkie	8	6
Biathlon	2	1

Procenty nie sumują się do 100, ponieważ respondent mógł wymienić kilka nazwisk lub dyscyplin sportowych



Blisko trzy czwarte Polaków (74%) zamierza oglądać transmisje zawodów rozgrywanych na zbliżających się XXII Zimowych Igrzyskach Olimpijskich w Soczi. Jeszcze więcej osób (83%) przewiduje, że polscy reprezentanci wrócą z tych igrzysk z medalami. W ocenie kibiców niemal pewną kandydatką do medalu olimpijskiego jest medalistka dwóch poprzednich olimpiad Justyna Kowalczyk.

Opracowała  
Barbara BADORA

Tabela 1

		Czy będzie Pan(i) oglądał(a) transmisje sportów zimowych rozgrywanych na zbliżających się igrzyskach olimpijskich w Soczi?				Liczba osób
		Tak, możliwe wszystkie	Tak, ale tylko niektóre	Nie	Trudno powiedzieć	
		%	%	%	%	
Ogółem		24	50	24	2	1067
Płeć	Mężczyźni	33	51	15	1	510
	Kobiety	16	50	31	3	557
Wiek	18-24 lata	18	53	27	2	124
	25-34	16	53	30	1	213
	35-44	19	53	25	4	183
	45-54	26	52	22		172
	55-64	34	47	16	2	187
	65 lat i więcej	30	45	22	3	188
Miejsce zamieszkania	Wieś	24	48	26	2	412
	Miasto do 19 999	26	50	23	1	167
	20 000 - 99 999	26	55	18	1	198
	100 000 - 499 999	24	47	26	3	176
	500 000 i więcej mieszk.	19	60	20	1	113
Wykształcenie	Podstawowe	28	44	26	2	233
	Zasadnicze zawodowe	26	46	25	2	264
	Średnie	24	52	23	1	355
	Wyższe	17	61	21	1	215
Grupa społ.-zaw. pracujący	Kadra kier., spec. z wyższym wyksz.	19	63	17	1	94
	Średni personel, technicy	22	52	26		54
	Pracownicy adm.-biurowi	16	63	20		64
	Pracownicy usług	17	40	36	7	82
	Robotnicy wykwalifikowani	25	64	11	1	116
	Robotnicy niewykwalifik.	28	36	33	2	51
	Rolnicy	22	47	28	3	38
Pracujący na własny rach.	22	64	14		36	
Bierni zawodowo	Renciści	29	40	24	6	73
	Emeryci	31	47	19	2	233
	Uczniowie i studenci	22	50	28		55
	Bezrobotni	32	42	25	1	99
	Gospodynie domowe i inni	5	49	46		70
Pracuje w:	inst. państw., publicznej	17	60	21	2	140
	spółce właścicieli prywatnych i państwa	22	52	26		110
	sekt. pryw. poza rolnict.	21	57	19	3	239
	prywatnym gosp. rolnym	20	44	34	2	47
Dochody na jedną osobę	Do 500 zł	20	40	37	4	164
	501-750	25	45	29	2	138
	751-1000	21	55	22	2	147
	1001-1500	24	56	19	1	155
	Powyżej 1500 zł	23	60	16	2	207
Ocena własnych war. mater.	Złe	22	42	32	4	154
	Średnie	25	49	24	2	452
	Dobre	24	55	20	1	460
Udział w prakt. religijnych	Kilka razy w tygodniu	17	51	30	2	53
	Raz w tygodniu	24	53	21	2	513
	1-2 razy w miesiącu	21	59	18	3	121
	Kilka razy w roku	27	47	24	2	229
	W ogóle nie uczestniczy	25	41	34	0	151
Poglądy polityczne	Lewica	25	58	16	1	172
	Centrum	24	52	23	1	329
	Prawica	29	53	17	1	307
	Trudno powiedzieć	17	41	38	4	259