

**NR 127/2014**

---

---

**POLSKA POLITYKA PO NOMINACJI  
DONALDA TUSKA NA SZEFA  
RADY EUROPEJSKIEJ**

---

---

Znak jakości przyznany CBOS przez Organizację Firm Badania Opinii i Rynku 14 stycznia 2014 roku



Fundacja Centrum Badania Opinii Społecznej  
ul. Świętojerska 5/7, 00-236 Warszawa  
e-mail: sekretariat@cbos.pl; info@cbos.pl  
<http://www.cbos.pl>  
(48 22) 629 35 69

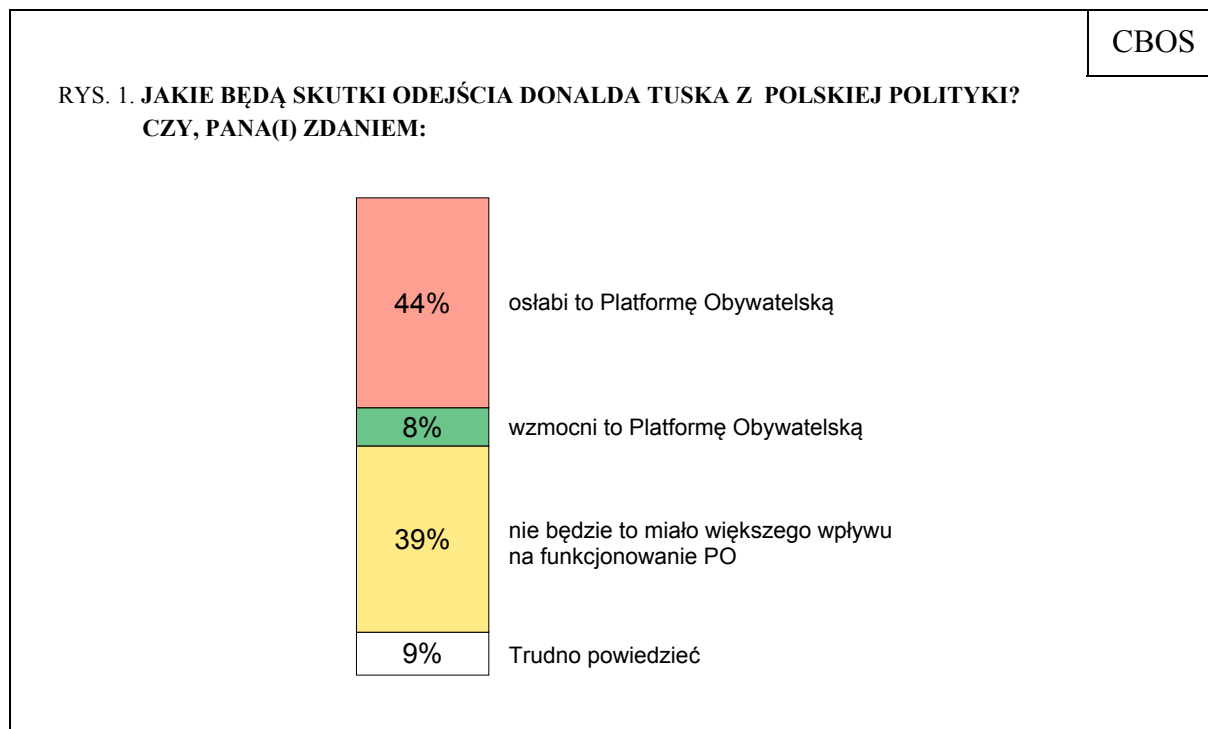
Trzydziestego sierpnia Herman Van Rompuy ogłosił decyzję szefów państw unijnych o wyborze Donalda Tuska na przewodniczącego Rady Europejskiej. Obejmie on swoje stanowisko z początkiem grudnia.

### SKUTKI ODEJŚCIA DONALDA TUSKA Z POLSKIEJ POLITYKI

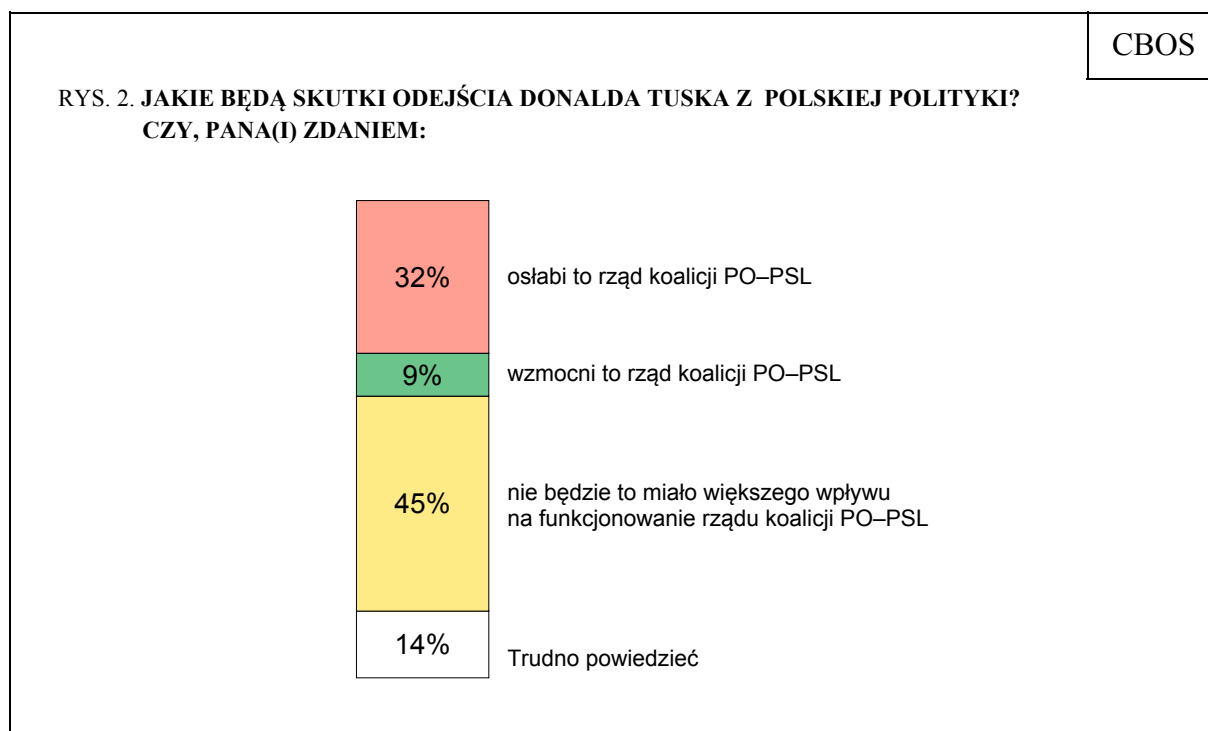
Wybór Donalda Tuska na przewodniczącego Rady Europejskiej oznacza istotne zmiany w polskiej polityce i stanowi pierwszy tego rodzaju test dla rządzącej partii. Zwolennicy szefa Platformy Obywatelskiej i byłego już premiera obawiają się o przyszłość tej partii, szczególnie w obliczu przyszłorocznych wyborów parlamentarnych. Nie bez racji pozostanie Platformy Obywatelskiej przy władzy, po powtórnej wygranej tej partii w wyborach 2011 roku, poczytuje się za – w znacznej mierze – osobistą zasługę Donalda Tuska i jego politycznej charyzmy. Dość zgodne są zatem opinie, że odejście Donalda Tuska z polskiej polityki osłabi Platformę Obywatelską i jej polityczną skuteczność. Jak pokazują wyniki wrześniowego badania<sup>1</sup>, opinię tę skłonna jest podzielać również znaczna część polskiego społeczeństwa – z poglądem tym zgadza się 44% badanych. Niewiele mniej osób (39%) spodziewa się jednak, że odejście Donalda Tuska z polskiej polityki nie będzie miało większego wpływu na funkcjonowanie Platformy Obywatelskiej. Odosobnione są opinie, że utrata dotychczasowego lidera wzmocni tę partię (8%).

---

<sup>1</sup> Badanie „Aktualne problemy i wydarzenia” (292) przeprowadzono metodą wywiadów bezpośrednich (face-to-face) wspomaganym komputerowo (CAPI) w dniach 11–17 września 2014 roku na liczącej 946 osób reprezentatywnej próbie losowej dorosłych mieszkańców Polski. **Sondaż realizowaliśmy przed zaprzysiężeniem rządu Ewy Kopacz przez Prezydenta RP.**



Nieco mniej dotkliwe – w odczuciu społecznym – będą skutki wyboru Donalda Tuska na szefa Rady Europejskiej dla rządu koalicji PO–PSL. Najczęstsza bowiem jest opinia, że odejście Donalda Tuska z krajowej polityki nie będzie miało większego znaczenia dla funkcjonowania rządu koalicji PO–PSL (45%). Pozostali badani zdecydowanie częściej spodziewają się osłabienia koalicyjnego gabinetu (32%) niż jego wzmocnienia (9%).



Opinie na temat skutków wyboru Donalda Tuska na przewodniczącego Rady Europejskiej dla krajowej sceny politycznej istotnie różnicuje zainteresowanie polityką. Im ono większe, tym częstsze jest przekonanie, że rezygnacja Donalda Tuska z ważnych funkcji państwowych i partyjnych będzie miała niekorzystny wpływ na funkcjonowanie Platformy Obywatelskiej i koalicyjnego rządu.

Tabela 1

Deklarowane zainteresowanie polityką	Jakie będą skutki odejścia Donalda Tuska z polskiej polityki? Czy, Pana(i) zdaniem:			
	osłabi to PO	wzmocni to PO	nie będzie to miało większego wpływu na funkcjonowanie PO	Trudno powiedzieć
	w procentach			
Duże	58	9	31	2
Średnie	47	9	39	5
Niższe, niewielkie	34	7	46	13
Żadne	29	5	39	27

Tabela 2

Deklarowane zainteresowanie polityką	Jakie będą skutki odejścia Donalda Tuska z polskiej polityki? Czy, Pana(i) zdaniem:			
	osłabi to rząd koalicji PO–PSL	wzmocni to rząd koalicji PO–PSL	nie będzie to miało większego wpływu na funkcjonowanie rządu koalicji PO–PSL	Trudno powiedzieć
	w procentach			
Duże	42	11	42	5
Średnie	34	9	47	10
Niższe, niewielkie	27	8	45	20
Żadne	19	7	40	34

Wśród zdeklarowanych wyborców partii cieszących się obecnie największym poparciem społecznym najczęstsza jest opinia, że odejście Donalda Tuska z polskiej polityki osłabi Platformę Obywatelską. Opinię tę częściej podzielają zwolennicy ugrupowań opozycyjnych niż sympatycy partii koalicyjnych, w tym przede wszystkim samej Platformy. Rzadsze są przewidywania dotyczące negatywnych skutków wyboru Donalda Tuska na przewodniczącego Rady Europejskiej dla rządu koalicji PO–PSL. Obawy z tym związane najrzadziej wyrażają zwolennicy Platformy Obywatelskiej.

Tabela 3

Zdeklarowane elektoraty partyjne	Jakie będą skutki odejścia Donalda Tuska z polskiej polityki? Czy, Pana(i) zdaniem:			
	osłabi to PO	wzmocni to PO	nie będzie to miało większego wpływu na funkcjonowanie PO	Trudno powiedzieć
	w procentach			
Nowa Prawica Janusza Korwin-Mikke*	61	16	23	0
SLD*	58	12	30	0
PiS wraz z Solidarną Polską i Polską Razem	52	6	38	4
PO	45	10	41	4
PSL*	42	18	36	4

\*Odpowiedzi zwolenników tych partii należy traktować ostrożnie ze względu na niewielką ich liczebność w próbie

Tabela 4

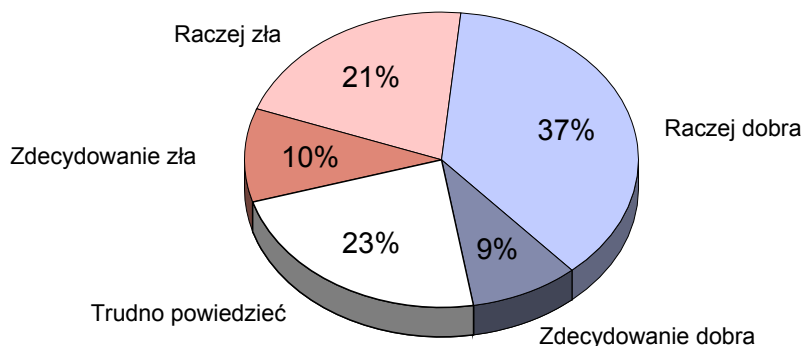
Zdeklarowane elektoraty partyjne	Jakie będą skutki odejścia Donalda Tuska z polskiej polityki? Czy, Pana(i) zdaniem:			
	osłabi to rząd koalicji PO–PSL	wzmocni to rząd koalicji PO–PSL	nie będzie to miało większego wpływu na funkcjonowanie rządu koalicji PO–PSL	Trudno powiedzieć
	w procentach			
Nowa Prawica Janusza Korwin-Mikke*	48	3	44	5
SLD*	45	17	31	7
PiS wraz z Solidarną Polską i Polską Razem	40	8	43	9
PSL*	37	9	41	13
PO	33	11	50	6

\*Odpowiedzi zwolenników tych partii należy traktować ostrożnie ze względu na niewielką ich liczebność w próbie

### REAKCJE NA DESYGNOWANIE EWY KOPACZ NA PREMIERA

Reakcje na powołanie Ewy Kopacz na stanowisko prezesa Rady Ministrów częściej są pozytywne niż negatywne. Niemal połowa badanych (46%) sądzi, że to dobra decyzja, natomiast mniej niż jedna trzecia (31%) ocenia, że zła.

**RYS. 3. NOWYM PREMIEREM BĘDZIE MARSZAŁEK SEJMU EWA KOPACZ. CZY JEST TO, PANA(I) ZDANIEM, DOBRA CZY TEŻ ZŁA DECYZJA?**



Opinie w tej kwestii najsilniej różnicuje orientacja polityczna. Osoby deklarujące lewicowe lub centrowe poglądy polityczne zareagowały na nominację Ewy Kopacz zdecydowanie przychylniej (odpowiednio: 58% i 51% ocen pozytywnych) niż badani identyfikujący się z prawicą (35% ocen pozytywnych, 47% negatywnych). Z powołania Ewy Kopacz na stanowisko premiera zadowolona jest większość zwolenników PO, a także ponad połowa sympatyków koalicyjnego PSL. Równie dobrze jak sympatycy PSL nominację byłej marszałek Sejmu na premiera oceniają wyborcy SLD. Całkiem odmienne reakcje budzi ta decyzja w elektoratach ugrupowań prawicowych, w których dominuje krytycyzm wobec desygnowania Ewy Kopacz na prezesa Rady Ministrów.

Tabela 5

Zdeklarowane elektoraty partyjne	Nowym premierem będzie marszałek Sejmu Ewa Kopacz. Czy jest to, Pana(i) zdaniem, dobra czy też zła decyzja?		
	Dobra	Zła	Trudno powiedzieć
	w procentach		
PO	71	17	12
PSL*	58	30	12
SLD*	57	27	16
PiS wraz z Solidarną Polską i Polską Razem	29	52	19
Nowa Prawica Janusza Korwin-Mikke*	19	66	15

\*Odpowiedzi zwolenników tych partii należy traktować ostrożnie ze względu na niewielką ich liczebność w próbie

## SPOLECZNA OCENA MINISTRÓW RZĄDU DONALDA TUSKA

Rząd Ewy Kopacz został już zaprzysiężony. Oprócz premiera zmienili się szefowie pięciu ministerstw. Oznacza to, że większość ministrów rządu Donalda Tuska zachowała swoje stanowiska.

Jeszcze przed ogłoszeniem składu nowego gabinetu zapytaliśmy respondentów o ocenę członków rządu Donalda Tuska. Badani mogli wskazać pięciu najlepszych – ich zdaniem – i pięciu najgorszych ministrów. W ten sposób powstał ranking najlepiej i najgorzej ocenianych członków rządu Donalda Tuska. Miejsce w tym rankingu zależało nie tylko od oceny pracy danego ministra, ale także od stopnia jego rozpoznawalności. Stąd też część z nich lokowała się wysoko w obu zestawieniach, inni – słabo znani opinii publicznej – znaleźli się na dole obu rankingów.

	CBOS
<b>Którzy z członków rządu Donalda Tuska pracowali najlepiej?</b>	
Minister spraw zagranicznych Radosław Sikorski	33%
Wicepremier, minister infrastruktury i rozwoju Elżbieta Bieńkowska	24%
Premier Donald Tusk	20%
Minister rolnictwa i rozwoju wsi Marek Sawicki	20%
Wicepremier, minister gospodarki Janusz Piechociński	16%
Minister obrony narodowej Tomasz Siemoniak	12%
Minister edukacji narodowej Joanna Kluzik-Rostkowska	11%
Minister finansów Mateusz Szczurek	8%
Minister sprawiedliwości Marek Biernacki	8%
Minister sportu i turystyki Andrzej Biernat	7%
Minister nauki i szkolnictwa wyższego Lena Kolarska-Bobińska	6%
Minister pracy i polityki społecznej Władysław Kosiniak-Kamysz	5%
Minister kultury i dziedzictwa narodowego Małgorzata Omilanowska	5%
Minister zdrowia Bartosz Arłukowicz	5%
Minister spraw wewnętrznych Bartłomiej Sienkiewicz	4%
Minister administracji i cyfryzacji Rafał Trzaskowski	3%
Minister środowiska Maciej Grabowski	3%
Minister skarbu państwa Włodzimierz Karpiński	3%
Trudno powiedzieć	36%

Procenty nie sumują się do 100, ponieważ badani mogli wskazać więcej niż jedną osobę



W nowym rządzie zabraknie najpopularniejszych polityków gabinetu Donalda Tuska, wśród nich przede wszystkim zdecydowanie najlepiej ocenianego za swoją pracę Radosława Sikorskiego. Dobre oceny i drugie miejsce w rankingu uzyskała przyszła unijna komisarz Elżbieta Bieńkowska. Wysoko w rankingu, na trzeciej pozycji, uplasował się Donald Tusk. Z pewnością nie bez znaczenia dla postrzegania obu tych polityków były ich nominacje na ważne stanowiska w Unii Europejskiej. Wśród najlepiej ocenianych członków rządu Donalda Tuska znalazł się pozostający na stanowisku minister rolnictwa Marek Sawicki, doceniany, być może, za starania o unijne rekompensaty dla polskich rolników, których dotknęły rosyjskie sankcje. Do tego grona można zaliczyć także Janusza Piechocińskiego – wicepremiera i ministra gospodarki w byłym i obecnym rządzie.

Zdecydowanie najgorzej ocenianym członkiem rządu Donalda Tuska jest pozostający na stanowisku ministra zdrowia Bartosz Arłukowicz. Wśród najgorzej postrzeganych członków dotychczasowego gabinetu znalazł się także jeden z bohaterów afery podsłuchowej i były już minister spraw wewnętrznych Bartłomiej Sienkiewicz. Więcej opinii krytycznych niż aprobujących zebrała też minister edukacji Joanna Kluzik-Rostkowska.

	CBOS
A którzy z członków rządu Donalda Tuska pracowali, Pana(i) zdaniem, najgorzej?	
Minister zdrowia Bartosz Arłukowicz	41%
Minister spraw wewnętrznych Bartłomiej Sienkiewicz	18%
Minister edukacji narodowej Joanna Kluzik-Rostkowska	14%
Minister spraw zagranicznych Radosław Sikorski	13%
Premier Donald Tusk	11%
Minister finansów Mateusz Szczurek	9%
Wicepremier, minister gospodarki Janusz Piechociński	8%
Minister rolnictwa i rozwoju wsi Marek Sawicki	7%
Wicepremier, minister infrastruktury i rozwoju Elżbieta Bieńkowska	6%
Minister sprawiedliwości Marek Biernacki	6%
Minister sportu i turystyki Andrzej Biernat	5%
Minister nauki i szkolnictwa wyższego Lena Kolarska-Bobińska	5%
Minister pracy i polityki społecznej Władysław Kosiniak-Kamysz	5%
Minister skarbu państwa Włodzimierz Karpiński	4%
Minister środowiska Maciej Grabowski	3%
Minister kultury i dziedzictwa narodowego Małgorzata Omilanowska	2%
Minister administracji i cyfryzacji Rafał Trzaskowski	2%
Minister obrony narodowej Tomasz Siemoniak	2%
Trudno powiedzieć	39%

Procenty nie sumują się do 100, ponieważ badani mogli wskazać więcej niż jedną osobę



W ocenie społecznej wybór Donalda Tuska na przewodniczącego Rady Europejskiej oznacza istotną stratę dla krajowej polityki. Znaczna część badanych zgadza się z opinią, że odejście Donalda Tuska z polskiej polityki osłabi Platformę Obywatelską i współtworzony przez nią rząd. W nowym rządzie zabraknie też najlepiej ocenianych ministrów dotychczasowego gabinetu: Elżbiety Bieńkowskiej i, przede wszystkim, Radosława Sikorskiego. Dość dobrze przyjęta nominacja Ewy Kopacz na premiera i sprawne powołanie nowego rządu pozwalają jednak na stwierdzenie, że jak na razie Platforma Obywatelska radzi sobie z nowymi wyzwaniami.

Opracowała  
Beata ROGUSKA

## A N E K S

Tabela 1

		Jakie będą skutki odejścia Donalda Tuska z polskiej polityki? Czy, Pana(i) zdaniem:				Liczba osób
		ostabi to Platformę Obywatelską	wzmocni to Platformę Obywatelską	nie będzie to miało większego wpływu na funkcjonowanie Platformy Obywatelskiej	Trudno powiedzieć	
		%	%	%	%	
Ogółem		44	8	39	9	942
Płeć	Mężczyźni	50	9	35	6	457
	Kobiety	38	7	43	12	485
Wiek	18-24 lata	36	13	45	5	106
	25-34	47	11	34	8	188
	35-44	52	7	30	11	166
	45-54	44	5	42	9	146
	55-64	46	4	44	6	165
	65 lat i więcej	33	9	45	14	170
Miejsce zamieszkania	Wieś	43	7	39	11	373
	Miasto do 19 999	42	12	37	9	139
	20 000 - 99 999	39	5	46	10	179
	100 000 - 499 999	42	6	44	8	155
	500 000 i więcej mieszk.	58	13	27	1	95
Wykształcenie	Podstawowe / gimnazjalne	33	7	43	17	195
	Zasadnicze zawodowe	42	8	44	7	229
	Średnie	44	8	42	6	290
	Wyższe	55	9	30	7	227
Grupa społeczna i zawodowa	Kadra kier., spec. z wyższym wyksz.	54	7	31	9	96
	Średni personel, technicy	40	14	34	12	37
	Pracownicy adm.-biurowi	48	5	43	4	56
	Pracownicy usług	40	14	43	3	57
	Robotnicy wykwalifikowani	47	2	45	7	101
	Robotnicy niewykwalifik.	48	4	37	11	51
	Rolnicy	50	7	38	5	36
	Pracujący na własny rach.	64	8	22	5	46
	Bezrobotni	36	11	47	6	69
	Emeryci	37	8	42	14	203
	Renciści	50	5	37	9	57
Pracuje w:	inst. państw., publicznej	47	5	35	13	118
	spółce właścicieli prywatnych i państwa	57	5	33	5	69
	sekt. pryw. poza rolnict.	48	8	40	5	255
	prywatnym gosp. rolnym	50	9	35	7	41
	Dochody na jedną osobę	Do 500 zł	40	7	42	10
501-750		41	10	38	11	119
751-1000		45	5	43	7	115
1001-1500		45	6	42	7	173
Powyżej 1500 zł		49	9	36	6	212
Ocena własnych war. mater.	Złe	41	3	47	10	113
	Średnie	40	7	41	12	427
	Dobre	48	11	35	6	401
Udział w prakt. religijnych	Kilka razy w tygodniu	36	7	44	13	60
	Raz w tygodniu	45	7	41	8	387
	1-2 razy w miesiącu	51	8	33	8	147
	Kilka razy w roku	38	9	43	10	227
	W ogóle nie uczestniczy	46	10	35	9	120
Poglądy polityczne	Lewica	47	9	40	3	148
	Centrum	43	8	43	6	309
	Prawica	54	7	34	6	271
	Trudno powiedzieć	29	9	40	21	213

Tabela 2

		Jakie będą skutki odejścia Donalda Tuska z polskiej polityki? Czy, Pana(i) zdaniem:				Liczba osób
		osłabi to rząd koalicji PO-PSL	wzmocni to rząd koalicji PO-PSL	nie będzie to miało większego wpływu na funkcjonowanie rządu koalicji PO-PSL	Trudno powiedzieć	
		%	%	%	%	
Ogółem		32	9	45	14	942
Płeć	Mężczyźni	38	8	43	10	457
	Kobiety	26	10	47	18	485
Wiek	18-24 lata	30	17	42	11	106
	25-34	34	13	39	14	188
	35-44	39	5	43	14	166
	45-54	30	7	50	13	146
	55-64	34	5	49	11	165
	65 lat i więcej	24	9	47	20	170
Miejsce zamieszkania	Wieś	30	7	47	16	373
	Miasto do 19 999	28	12	46	14	139
	20 000 - 99 999	30	10	43	17	179
	100 000 - 499 999	30	9	48	13	155
	500 000 i więcej mieszk.	52	8	35	5	95
Wykształcenie	Podstawowe / gimnazjalne	22	10	44	24	195
	Zasadnicze zawodowe	31	6	48	15	229
	Średnie	35	11	44	11	290
	Wyższe	38	8	44	9	227
Grupa społeczna i zawodowa	Kadra kier., spec. z wyższym wyksz.	39	3	50	8	96
	Średni personel, technicy	40	7	41	12	37
	Pracownicy adm.-biurowi	36	16	38	10	56
	Pracownicy usług	26	12	52	11	57
	Robotnicy wykwalifikowani	42	10	38	11	101
	Robotnicy niewykwalifik.	26	9	56	9	51
	Rolnicy	25	9	55	11	36
	Pracujący na własny rach.	49	3	41	7	46
	Bezrobotni	28	6	53	13	69
	Emeryci	25	8	47	21	203
	Renciści	34	7	36	24	57
	Uczniowie i studenci	30	14	43	13	80
	Gospodynie domowe i inni	27	16	33	24	51
Pracuje w:	inst. państw., publicznej	36	9	42	13	118
	spółce właścicieli prywatnych i państwa	37	11	46	6	69
	sekt. pryw. poza rolnict.	38	6	47	9	255
	prywatnym gosp. rolnym	25	11	55	10	41
Dochody na jedną osobę	Do 500 zł	30	11	40	19	116
	501-750	32	7	46	16	119
	751-1000	34	11	45	11	115
	1001-1500	33	8	44	15	173
	Powyżej 1500 zł	35	10	47	7	212
Ocena własnych war. mater.	Złe	31	7	50	12	113
	Średnie	29	8	44	19	427
	Dobre	36	10	44	10	401
Udział w prakt. religijnych	Kilka razy w tygodniu	22	8	50	21	60
	Raz w tygodniu	34	7	45	14	387
	1-2 razy w miesiącu	37	8	39	15	147
	Kilka razy w roku	28	13	47	12	227
	W ogóle nie uczestniczy	32	8	45	14	120
Poglądy polityczne	Lewica	39	12	42	7	148
	Centrum	29	9	49	13	309
	Prawica	41	6	44	9	271
	Trudno powiedzieć	20	10	42	28	213

Tabela 3

		Nowym premierem będzie marszałek Sejmu Ewa Kopacz. Czy jest to, Pana(i) zdaniem, dobra czy też zła decyzja?			Liczba osób
		Dobra	Zła	Trudno powiedzieć	
		%	%	%	
Ogółem		46	31	23	942
Płeć	Mężczyźni	43	36	21	457
	Kobiety	49	25	26	485
Wiek	18-24 lata	51	30	20	106
	25-34	44	30	26	188
	35-44	36	34	29	166
	45-54	52	32	15	146
	55-64	43	30	27	165
	65 lat i więcej	52	27	21	170
Miejsce zamieszkania	Wieś	44	32	24	373
	Miasto do 19 999	51	26	23	139
	20 000 - 99 999	50	25	25	179
	100 000 - 499 999	47	28	25	155
	500 000 i więcej mieszk.	37	46	17	95
Wykształcenie	Podstawowe / gimnazjalne	49	27	24	195
	Zasadnicze zawodowe	50	27	22	229
	Średnie	43	31	26	290
	Wyższe	43	36	20	227
Grupa społeczna i zawodowa	Kadra kier., spec. z wyższym wyksz.	44	34	22	96
	Średni personel, technicy	37	23	39	37
	Pracownicy adm.-biurowi	43	32	25	56
	Pracownicy usług	43	40	16	57
	Robotnicy wykwalifikowani	40	38	22	101
	Robotnicy niewykwalifik.	29	37	35	51
	Rolnicy	40	36	24	36
	Pracujący na własny rach.	60	27	13	46
	Bezrobotni	50	25	25	69
	Emeryci	51	25	24	203
	Renciści	44	31	25	57
	Uczniowie i studenci	53	29	17	80
	Gospodynie domowe i inni	48	26	26	51
Pracuje w:	inst. państw., publicznej	40	32	28	118
	spółce właścicieli prywatnych i państwa	37	47	16	69
	sekt. pryw. poza rolnict.	45	32	23	255
	prywatnym gosp. rolnym	36	40	24	41
Dochody na jedną osobę	Do 500 zł	50	26	24	116
	501-750	42	32	26	119
	751-1000	40	33	27	115
	1001-1500	51	30	19	173
	Powyżej 1500 zł	48	32	20	212
Ocena własnych war. mater.	Złe	32	38	30	113
	Średnie	44	31	25	427
	Dobre	53	28	19	401
Udział w prakt. religijnych	Kilka razy w tygodniu	43	34	23	60
	Raz w tygodniu	46	33	20	387
	1-2 razy w miesiącu	45	29	26	147
	Kilka razy w roku	48	27	24	227
	W ogóle nie uczestniczy	44	29	28	120
Poglądy polityczne	Lewica	58	26	16	148
	Centrum	51	25	23	309
	Prawica	35	47	18	271
	Trudno powiedzieć	44	21	35	213