

**NR 27/2015**

---

---

**PIGUŁKA „DZIEŃ PO”  
W OCENIE SPOŁECZNEJ**

---

---

Znak jakości przyznany CBOS przez Organizację Firm Badania Opinii i Rynku 9 stycznia 2015 roku



Fundacja Centrum Badania Opinii Społecznej  
ul. Świętojerska 5/7, 00-236 Warszawa  
e-mail: sekretariat@cbos.pl; info@cbos.pl  
<http://www.cbos.pl>  
(48 22) 629 35 69

W styczniu Komisja Europejska zezwoliła na dopuszczenie do swobodnej sprzedaży antykoncepcji awaryjnej – preparatu ellaOne, czyli tzw. pigułki „dzień po” nowej generacji. European Medicines Agency (Europejska Agencja Leków) informuje, że „ellaOne jest lekiem antykoncepcyjnym stosowanym w nagłych przypadkach u kobiet w ciągu 120 godzin od stosunku płciowego bez zabezpieczenia lub w przypadku, gdy zawiodła zastosowana metoda antykoncepcji<sup>1</sup>”. Zgodnie z informacjami zamieszczonymi w ulotce ellaOne, tabletki ta przyjęta do pięciu dni po stosunku hamuje owulację.

Niedawno polski rząd zdecydował, że osoby, które w świetle prawa mogą podejmować czynności seksualne, będą mogły kupić pigułkę „dzień po” w aptece bez recepty. Stanowisko władz wywołało lawinę komentarzy. W lutowym sondażu zebraliśmy najbardziej kontrowersyjne, często powtarzane opinie krytyczne i sprawdziliśmy, w jakim stopniu są one podzielane przez społeczeństwo. Zbadaliśmy też, jak Polacy oceniają samą decyzję o ułatwieniu dostępu do antykoncepcji awaryjnej<sup>2</sup>.

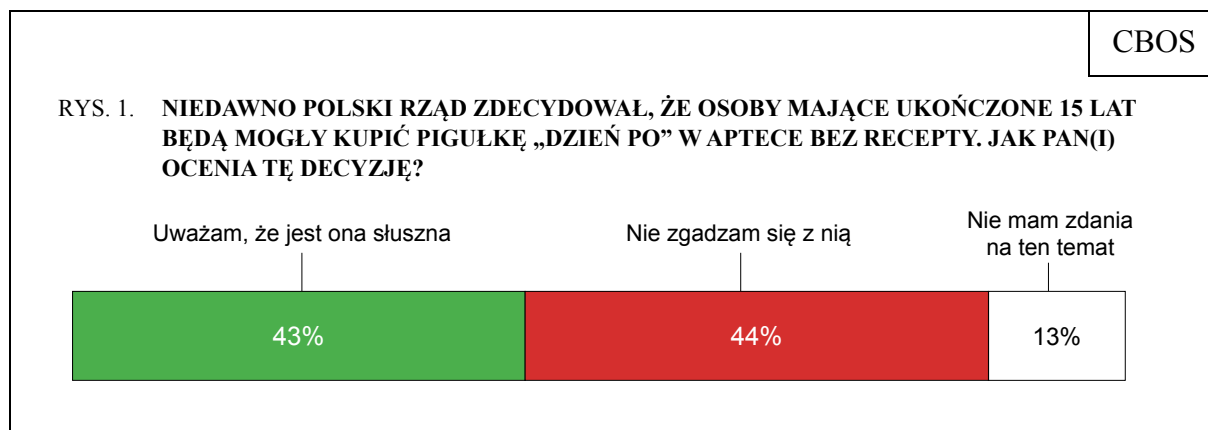
#### ANTYKONCEPCJA AWARYJNA BEZ RECEPTY?

Opinie na temat dopuszczenia środka ellaOne do swobodnej sprzedaży są spolaryzowane – odsetki osób popierających i kontestujących tę decyzję są niemal identyczne (odpowiednio 43% i 44%). Spora część badanych (13%) nie ma zdania na ten temat.

---

<sup>1</sup> [http://www.ema.europa.eu/docs/pl\\_PL/document\\_library/EPAR\\_-\\_Summary\\_for\\_the\\_public/human/001027/WC500023671.pdf](http://www.ema.europa.eu/docs/pl_PL/document_library/EPAR_-_Summary_for_the_public/human/001027/WC500023671.pdf)

<sup>2</sup> Badanie „Aktualne problemy i wydarzenia” (297) przeprowadzono metodą wywiadów bezpośrednich (face-to-face) wspomaganych komputerowo (CAPI) w dniach 5–11 lutego 2015 roku na liczącej 1003 osoby reprezentatywnej próbie losowej dorosłych mieszkańców Polski.



Oceny stanowiska polskiego rządu są zróżnicowane społecznie – zależą w głównej mierze od światopoglądu oraz cech społecznych, a w mniejszym stopniu także od cech demograficznych ankietowanych. Pozytywnej reakcji na ułatwienie dostępności antykoncepcji doraźnej sprzyja lewicowa orientacja polityczna, mniejsze zaangażowanie religijne, życie w dużej aglomeracji oraz lepsze wykształcenie. Decyzję władz częściej aprobuje także respondenci w wieku od 35 do 44 lat oraz mężczyźni (por. tabela aneksowa 1).

Zadowolenie z decyzji rządu przeważa w elektoratach SLD i PO. Sympatycy PiS, Solidarnej Polski i Polski Razem oraz PSL najczęściej oceniają ją negatywnie. Ułatwienie dostępu do antykoncepcji awaryjnej znajduje mniej więcej tyle samo przeciwników co entuzjastów wśród osób biernych politycznie i niepewnych swojego udziału w wyborach parlamentarnych. Ci ostatni oraz wyborcy SLD ponadprzeciętnie często nie mają opinii w tej sprawie.

Tabela 1

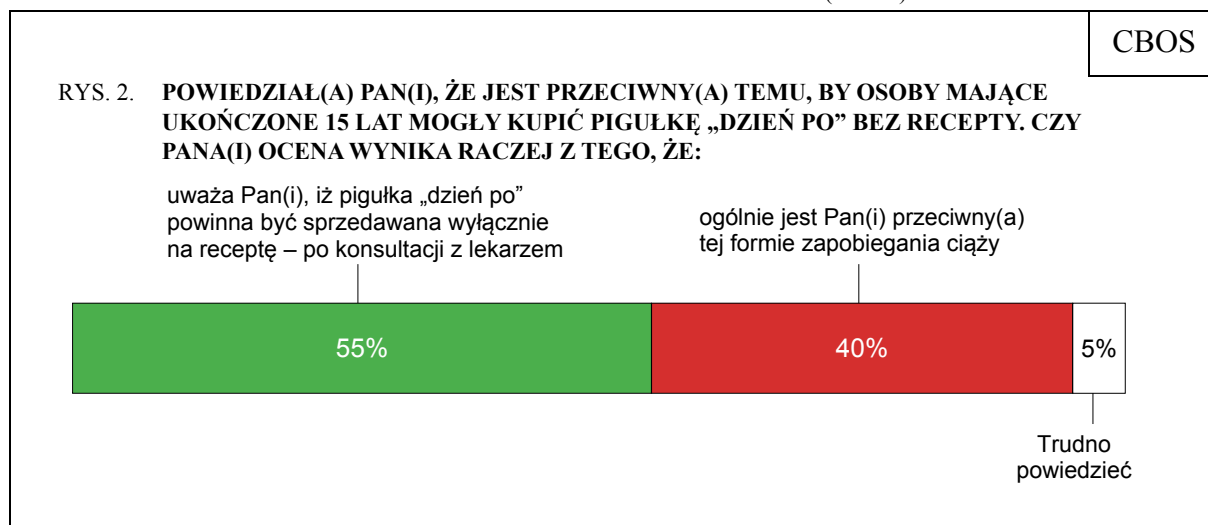
| Elektoraty*                                 | Niedawno polski rząd zdecydował, że osoby mające ukończone 15 lat będą mogły kupić pigułkę „dzień po” w aptece bez recepty. Jak Pan(i) ocenia tę decyzję? |                       |                             |
|---------------------------------------------|-----------------------------------------------------------------------------------------------------------------------------------------------------------|-----------------------|-----------------------------|
|                                             | Uważam, że jest ona słuszna                                                                                                                               | Nie zgadzam się z nią | Nie mam zdania na ten temat |
|                                             | w procentach                                                                                                                                              |                       |                             |
| PO                                          | 52                                                                                                                                                        | 38                    | 10                          |
| PiS wraz z Solidarną Polską i Polską Razem  | 25                                                                                                                                                        | 64                    | 11                          |
| PSL                                         | 41                                                                                                                                                        | 50                    | 9                           |
| SLD**                                       | 55                                                                                                                                                        | 27                    | 18                          |
| Niezdecydowani, czy wezmą udział w wyborach | 37                                                                                                                                                        | 43                    | 20                          |
| Niezamierzający wziąć udziału w wyborach    | 47                                                                                                                                                        | 43                    | 10                          |

\* Określone na podstawie deklaracji głosowania w nadchodzących wyborach parlamentarnych

\*\* Ze względu na małą liczbę respondentów w grupie, wyniki obarczone są dużym błędem

Dwie piąte osób mających krytyczny stosunek do sprzedawania tabletki „dzień po” bez recepty (40%, co stanowi 18% ogółu ankietowanych) tłumaczy go brakiem akceptacji dla antykoncepcji awaryjnej, natomiast przeważająca część (55%, co odpowiada 24% ogółu respondentów) ma zastrzeżenia nie tyle do samej metody zapobiegania ciąży, ile do zbyt łatwej jej dostępności i uważa, iż pigułka „dzień po” powinna być wydawana wyłącznie na receptę, po wcześniejszej konsultacji z lekarzem.

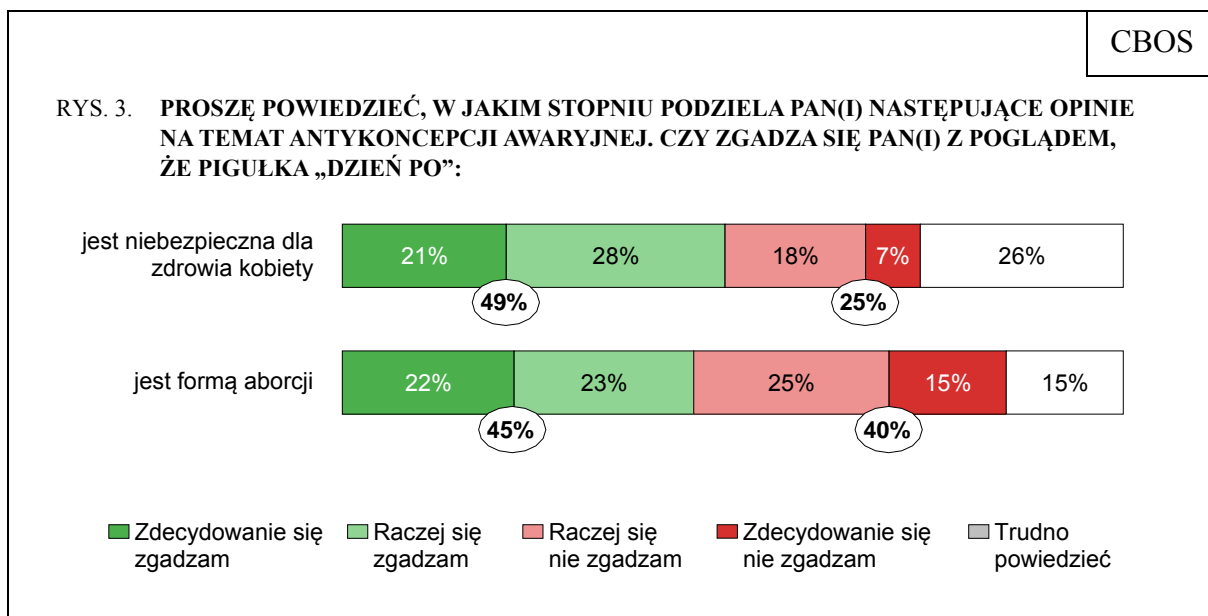
ODPOWIEDZI RESPONDENTÓW PRZECIWNYCH DOPUSZCZENIU PIGUŁKI „DZIEŃ PO”  
DO SWOBODNEGO OBROTU HANDLOWEGO (N=443)



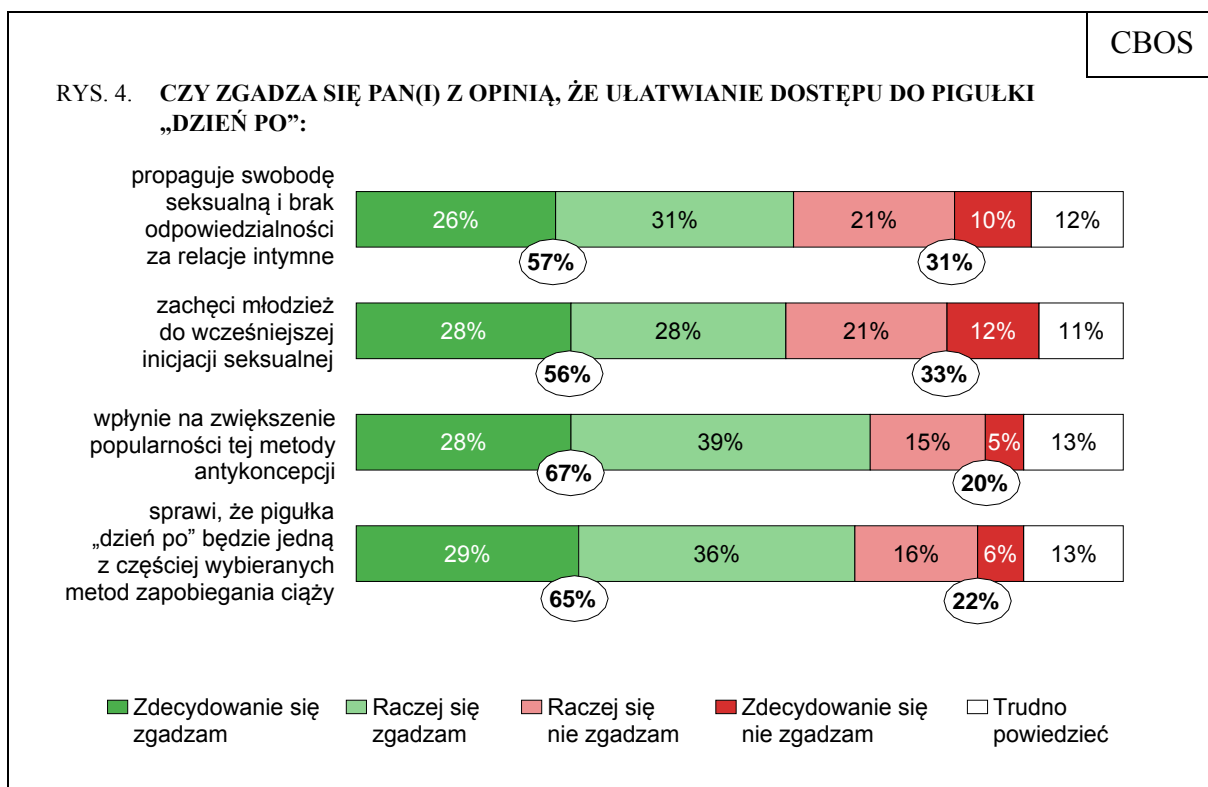
Przyczyny negatywnej oceny decyzji rządu różnią się w poszczególnych grupach socjodemograficznych. Argumenty natury światopoglądowej są wskazywane relatywnie częściej przez badanych często praktykujących religijnie i osoby najmłodsze – mające od 18 do 24 lat. Niechęci do antykoncepcji doraźnej sprzyja także prawicowa orientacja polityczna, życie na wsi, legitymowanie się wykształceniem podstawowym lub gimnazjalnym oraz zła sytuacja materialna (por. tabela aneksowa 2).

### O PIGUŁCE I KONSEKWENCJACH UŁATWIENIA JEJ DOSTĘPNOŚCI

Prawie połowa respondentów (49%) sądzi, że pigułka „dzień po” jest niebezpieczna dla zdrowia, a zbliżona liczebnie grupa wyraża pogląd przeciwny lub nie ma zdania na ten temat. Ponad dwie piąte badanych (45%) uważa, że stosowanie antykoncepcji awaryjnej jest formą aborcji. Nieco mniej osób (40%) nie zgadza się z taką oceną.



Przeważająca grupa badanych zgadza się z opinią, iż łatwy dostęp do pigułki „dzień po” propaguje swobodę seksualną i brak odpowiedzialności za relacje intymne (57%) oraz że zachęca młodzież do wcześniejszej inicjacji seksualnej (56%). Jeszcze więcej ankietowanych jest zdania, że ułatwienie dostępu do antykoncepcji awaryjnej wpłynie na zwiększenie jej popularności (67%), a nawet że stanie się ona jedną z częściej wybieranych metod zapobiegania ciąży (65%).



Zarówno nieufność wobec pigułki „dzień po”, jak i postrzeganie negatywnych konsekwencji ułatwienia dostępu do tej metody antykoncepcji są rzadsze wśród ankietowanych mniej angażujących się religijnie, mających lewicowe poglądy polityczne, lepiej wykształconych i żyjących w większych aglomeracjach. Badani deklarujący poglądy lewicowe i rzadziej praktykujący religijnie w najmniejszym stopniu skłonni są przypuszczać, iż możliwość kupienia tabletki awaryjnej bez recepty zwiększy jej popularność lub sprawi, że będzie ona jedną z częściej wybieranych metod antykoncepcji. Przekonanie o niekorzystnym oddziaływaniu na zdrowie, wpływie na decyzje intymne młodzieży, a także utożsamianie zażycia pigułki z aborcją jest częstsze wśród kobiet (por. tabele aneksowe).



Decyzja o dopuszczeniu pigułki „dzień po” do swobodnego obrotu poróżniła Polaków – odsetki badanych aprobujących i krytykujących jej łatwą dostępność w zasadzie się równoważą. Choć sceptycyzm ankietowanych miewa podłoże światopoglądowe, najczęściej bierze się on z obaw o konsekwencje nadużywania antykoncepcji awaryjnej. Jak pokazują odpowiedzi na kolejne pytania, obawy takie są dość częste i – co nie mniej ważne – wyrażają je nie tylko osoby krytykujące stanowisko rządu. Aż dwie trzecie dorosłych Polaków sądzi, iż pigułka „dzień po” stanie się jedną z częściej wybieranych metod zapobiegania ciąży. Jednocześnie połowa ankietowanych ocenia ją jako niebezpieczną dla zdrowia kobiety, a jeszcze większa grupa zgadza się z opinią, iż łatwy dostęp do antykoncepcji awaryjnej propaguje swobodę seksualną i brak odpowiedzialności za relacje intymne, a także zachęca młodzież do wcześniejszej inicjacji seksualnej.

Opracowała  
Natalia HIPSZ

Tabela 1

|                             |                                         | Niedawno polski rząd zdecydował, że osoby mające ukończone 15 lat będą mogły kupić pigułkę „dzień po” w aptece bez recepty.<br>Jak Pan(i) ocenia tę decyzję? |                       |                             | Liczba osób |
|-----------------------------|-----------------------------------------|--------------------------------------------------------------------------------------------------------------------------------------------------------------|-----------------------|-----------------------------|-------------|
|                             |                                         | Uważam, że jest ona słuszna                                                                                                                                  | Nie zgadzam się z nią | Nie mam zdania na ten temat |             |
|                             |                                         | %                                                                                                                                                            | %                     | %                           |             |
| Ogółem                      |                                         | 43                                                                                                                                                           | 44                    | 13                          | 1001        |
| Płeć                        | Mężczyźni                               | 47                                                                                                                                                           | 40                    | 14                          | 483         |
|                             | Kobiety                                 | 39                                                                                                                                                           | 49                    | 12                          | 518         |
| Wiek                        | 18–24 lata                              | 46                                                                                                                                                           | 43                    | 11                          | 114         |
|                             | 25–34                                   | 47                                                                                                                                                           | 44                    | 9                           | 195         |
|                             | 35–44                                   | 53                                                                                                                                                           | 36                    | 11                          | 175         |
|                             | 45–54                                   | 38                                                                                                                                                           | 50                    | 12                          | 157         |
|                             | 55–64                                   | 43                                                                                                                                                           | 44                    | 13                          | 175         |
|                             | 65 lat i więcej                         | 31                                                                                                                                                           | 49                    | 20                          | 185         |
| Miejsce zamieszkania        | Wieś                                    | 36                                                                                                                                                           | 49                    | 15                          | 398         |
|                             | Miasto do 19 999                        | 44                                                                                                                                                           | 45                    | 11                          | 190         |
|                             | 20 000 – 99 999                         | 43                                                                                                                                                           | 46                    | 10                          | 100         |
|                             | 100 000 – 499 999                       | 46                                                                                                                                                           | 42                    | 12                          | 188         |
|                             | 500 000 i więcej mieszk.                | 58                                                                                                                                                           | 30                    | 12                          | 125         |
| Wykształcenie               | Podstawowe / gimnazjalne                | 35                                                                                                                                                           | 47                    | 17                          | 206         |
|                             | Zasadnicze zawodowe                     | 39                                                                                                                                                           | 45                    | 16                          | 245         |
|                             | Średnie                                 | 46                                                                                                                                                           | 44                    | 10                          | 309         |
|                             | Wyższe                                  | 49                                                                                                                                                           | 41                    | 10                          | 241         |
| Grupa społeczna i zawodowa  | Kadra kier., spec. z wyższym wyksz.     | 49                                                                                                                                                           | 44                    | 7                           | 100         |
|                             | Średni personel, technicy               | 33                                                                                                                                                           | 54                    | 14                          | 42          |
|                             | Pracownicy adm.-biurowi                 | 50                                                                                                                                                           | 45                    | 5                           | 65          |
|                             | Pracownicy usług                        | 59                                                                                                                                                           | 34                    | 7                           | 64          |
|                             | Robotnicy wykwalifikowani               | 38                                                                                                                                                           | 44                    | 18                          | 96          |
|                             | Robotnicy niewykwalifik.                | 39                                                                                                                                                           | 45                    | 16                          | 38          |
|                             | Rolnicy                                 | 46                                                                                                                                                           | 47                    | 6                           | 48          |
|                             | Pracujący na własny rach.               | 52                                                                                                                                                           | 35                    | 12                          | 47          |
|                             | Bezrobotni                              | 46                                                                                                                                                           | 42                    | 12                          | 102         |
|                             | Emeryci                                 | 34                                                                                                                                                           | 47                    | 18                          | 210         |
|                             | Renciści                                | 29                                                                                                                                                           | 55                    | 16                          | 57          |
|                             | Uczniowie i studenci                    | 47                                                                                                                                                           | 39                    | 14                          | 73          |
| Pracuje w:                  | Gospodynie domowe i inni                | 45                                                                                                                                                           | 42                    | 13                          | 59          |
|                             | inst. państw., publicznej               | 36                                                                                                                                                           | 57                    | 7                           | 132         |
|                             | spółce właścicieli prywatnych i państwa | 48                                                                                                                                                           | 39                    | 13                          | 77          |
|                             | sekt. pryw. poza rolnict.               | 51                                                                                                                                                           | 37                    | 12                          | 251         |
|                             | prywatnym gosp. rolnym                  | 50                                                                                                                                                           | 44                    | 7                           | 45          |
| Dochody na jedną osobę      | Do 649 zł                               | 45                                                                                                                                                           | 44                    | 11                          | 144         |
|                             | Od 650 do 999 zł                        | 47                                                                                                                                                           | 46                    | 8                           | 133         |
|                             | Od 1000 do 1399 zł                      | 42                                                                                                                                                           | 47                    | 10                          | 142         |
|                             | Od 1400 zł do 1999 zł                   | 44                                                                                                                                                           | 45                    | 11                          | 103         |
|                             | 2000 zł i więcej                        | 52                                                                                                                                                           | 39                    | 9                           | 169         |
| Ocena własnych war. mater.  | Złe                                     | 42                                                                                                                                                           | 45                    | 13                          | 136         |
|                             | Średnie                                 | 40                                                                                                                                                           | 44                    | 15                          | 391         |
|                             | Dobre                                   | 45                                                                                                                                                           | 44                    | 11                          | 473         |
| Udział w prakt. religijnych | Kilka razy w tygodniu                   | 17                                                                                                                                                           | 79                    | 4                           | 35          |
|                             | Raz w tygodniu                          | 28                                                                                                                                                           | 56                    | 16                          | 462         |
|                             | 1–2 razy w miesiącu                     | 53                                                                                                                                                           | 35                    | 12                          | 148         |
|                             | Kilka razy w roku                       | 60                                                                                                                                                           | 31                    | 9                           | 230         |
|                             | W ogóle nie uczestniczy                 | 61                                                                                                                                                           | 27                    | 12                          | 117         |
| Poglądy polityczne          | Lewica                                  | 61                                                                                                                                                           | 28                    | 11                          | 143         |
|                             | Centrum                                 | 46                                                                                                                                                           | 40                    | 14                          | 338         |
|                             | Prawica                                 | 37                                                                                                                                                           | 54                    | 9                           | 315         |
|                             | Trudno powiedzieć                       | 34                                                                                                                                                           | 48                    | 18                          | 204         |



Tabela 2

|                             |                                         | Powiedział(a) Pan(i), że jest przeciwny(a) temu, by osoby mające ukończone 15 lat mogły kupić pigułkę „dzień po” bez recepty.<br>Czy Pana(i) ocena wyniku raczej z tego, że: |                                                                |                   | Liczba osób |
|-----------------------------|-----------------------------------------|------------------------------------------------------------------------------------------------------------------------------------------------------------------------------|----------------------------------------------------------------|-------------------|-------------|
|                             |                                         | uważa Pan(i), iż pigułka „dzień po” powinna być sprzedawana wyłącznie na receptę – po konsultacji z lekarzem                                                                 | ogólnie jest Pan(i) przeciwny(a) tej formie zapobiegania ciąży | Trudno powiedzieć |             |
|                             |                                         | %                                                                                                                                                                            | %                                                              | %                 |             |
| Ogółem                      |                                         | 55                                                                                                                                                                           | 40                                                             | 5                 | 439         |
| Płeć                        | Mężczyźni                               | 56                                                                                                                                                                           | 38                                                             | 5                 | 188         |
|                             | Kobiety                                 | 54                                                                                                                                                                           | 41                                                             | 5                 | 252         |
| Wiek                        | 18–24 lata                              | 37                                                                                                                                                                           | 56                                                             | 7                 | 48          |
|                             | 25–34                                   | 66                                                                                                                                                                           | 33                                                             | 1                 | 84          |
|                             | 35–44                                   | 53                                                                                                                                                                           | 39                                                             | 8                 | 63          |
|                             | 45–54                                   | 54                                                                                                                                                                           | 42                                                             | 4                 | 78          |
|                             | 55–64                                   | 53                                                                                                                                                                           | 40                                                             | 6                 | 76          |
|                             | 65 lat i więcej                         | 59                                                                                                                                                                           | 37                                                             | 4                 | 90          |
| Miejsce zamieszkania        | Wieś                                    | 53                                                                                                                                                                           | 42                                                             | 5                 | 194         |
|                             | Miasto do 19 999                        | 51                                                                                                                                                                           | 46                                                             | 3                 | 85          |
|                             | 20 000 – 99 999                         | 56                                                                                                                                                                           | 35                                                             | 9                 | 45          |
|                             | 100 000 – 499 999                       | 62                                                                                                                                                                           | 36                                                             | 2                 | 78          |
|                             | 500 000 i więcej mieszk.                | 64                                                                                                                                                                           | 27                                                             | 9                 | 38          |
| Wykształcenie               | Podstawowe / gimnazjalne                | 49                                                                                                                                                                           | 49                                                             | 2                 | 98          |
|                             | Zasadnicze zawodowe                     | 56                                                                                                                                                                           | 37                                                             | 7                 | 109         |
|                             | Średnie                                 | 58                                                                                                                                                                           | 37                                                             | 5                 | 133         |
|                             | Wyższe                                  | 57                                                                                                                                                                           | 38                                                             | 5                 | 100         |
| Grupa społeczna i zawodowa  | Kadra kier., spec. z wyższym wyksz.     | 59                                                                                                                                                                           | 33                                                             | 8                 | 43          |
|                             | Średni personel, technicy               | 67                                                                                                                                                                           | 33                                                             |                   | 22          |
|                             | Pracownicy adm.-biurowi                 | 65                                                                                                                                                                           | 32                                                             | 3                 | 29          |
|                             | Pracownicy usług                        | 64                                                                                                                                                                           | 27                                                             | 9                 | 22          |
|                             | Robotnicy wykwalifikowani               | 66                                                                                                                                                                           | 34                                                             |                   | 41          |
|                             | Robotnicy niewykwalifik.                | 36                                                                                                                                                                           | 42                                                             | 22                | 17          |
|                             | Rolnicy                                 | 39                                                                                                                                                                           | 56                                                             | 6                 | 23          |
|                             | Pracujący na własny rach.               | 74                                                                                                                                                                           | 26                                                             |                   | 16          |
|                             | Bezrobotni                              | 53                                                                                                                                                                           | 45                                                             | 2                 | 43          |
|                             | Emeryci                                 | 56                                                                                                                                                                           | 37                                                             | 7                 | 100         |
|                             | Renciści                                | 45                                                                                                                                                                           | 53                                                             | 2                 | 31          |
|                             | Uczniowie i studenci                    | 38                                                                                                                                                                           | 56                                                             | 7                 | 28          |
|                             | Gospodynie domowe i inni                | 48                                                                                                                                                                           | 52                                                             |                   | 24          |
| Pracuje w:                  | inst. państw., publicznej               | 63                                                                                                                                                                           | 35                                                             | 2                 | 75          |
|                             | spółce właścicieli prywatnych i państwa | 54                                                                                                                                                                           | 43                                                             | 2                 | 30          |
|                             | sekt. pryw. poza rolnict.               | 64                                                                                                                                                                           | 27                                                             | 8                 | 91          |
|                             | prywatnym gosp. rolnym                  | 37                                                                                                                                                                           | 57                                                             | 7                 | 20          |
| Dochody na jedną osobę      | Do 649 zł                               | 45                                                                                                                                                                           | 54                                                             | 1                 | 62          |
|                             | Od 650 do 999 zł                        | 60                                                                                                                                                                           | 33                                                             | 7                 | 61          |
|                             | Od 1000 do 1399 zł                      | 57                                                                                                                                                                           | 39                                                             | 4                 | 67          |
|                             | Od 1400 zł do 1999 zł                   | 64                                                                                                                                                                           | 33                                                             | 2                 | 46          |
|                             | 2000 zł i więcej                        | 64                                                                                                                                                                           | 33                                                             | 3                 | 66          |
| Ocena własnych war. mater.  | Złe                                     | 42                                                                                                                                                                           | 53                                                             | 5                 | 61          |
|                             | Średnie                                 | 59                                                                                                                                                                           | 35                                                             | 6                 | 172         |
|                             | Dobre                                   | 56                                                                                                                                                                           | 40                                                             | 4                 | 206         |
| Udział w prakt. religijnych | Kilka razy w tygodniu                   | 26                                                                                                                                                                           | 68                                                             | 6                 | 28          |
|                             | Raz w tygodniu                          | 54                                                                                                                                                                           | 43                                                             | 3                 | 257         |
|                             | 1–2 razy w miesiącu                     | 65                                                                                                                                                                           | 31                                                             | 4                 | 52          |
|                             | Kilka razy w roku                       | 69                                                                                                                                                                           | 24                                                             | 6                 | 69          |
|                             | W ogóle nie uczestniczy                 | 47                                                                                                                                                                           | 35                                                             | 18                | 31          |
| Poglądy polityczne          | Lewica                                  | 68                                                                                                                                                                           | 17                                                             | 14                | 40          |
|                             | Centrum                                 | 57                                                                                                                                                                           | 37                                                             | 5                 | 132         |
|                             | Prawica                                 | 51                                                                                                                                                                           | 48                                                             | 1                 | 169         |
|                             | Trudno powiedzieć                       | 54                                                                                                                                                                           | 38                                                             | 8                 | 99          |

Tabela 3

|                             |                                         | Czy zgadza się Pan(i) z poglądem, że pigułka „dzień po”<br>jest niebezpieczna dla zdrowia kobiety? |                 |                   | Liczba osób |
|-----------------------------|-----------------------------------------|----------------------------------------------------------------------------------------------------|-----------------|-------------------|-------------|
|                             |                                         | Zgadzam się                                                                                        | Nie zgadzam się | Trudno powiedzieć |             |
|                             |                                         | %                                                                                                  | %               | %                 |             |
| Ogółem                      |                                         | 49                                                                                                 | 25              | 26                | 997         |
| Płeć                        | Mężczyźni                               | 44                                                                                                 | 24              | 32                | 480         |
|                             | Kobiety                                 | 54                                                                                                 | 27              | 20                | 517         |
| Wiek                        | 18–24 lata                              | 52                                                                                                 | 24              | 24                | 114         |
|                             | 25–34                                   | 48                                                                                                 | 32              | 21                | 195         |
|                             | 35–44                                   | 42                                                                                                 | 36              | 22                | 175         |
|                             | 45–54                                   | 52                                                                                                 | 23              | 25                | 157         |
|                             | 55–64                                   | 51                                                                                                 | 20              | 28                | 173         |
|                             | 65 lat i więcej                         | 50                                                                                                 | 16              | 34                | 183         |
| Miejsce zamieszkania        | Wieś                                    | 56                                                                                                 | 19              | 25                | 395         |
|                             | Miasto do 19 999                        | 49                                                                                                 | 24              | 27                | 190         |
|                             | 20 000 – 99 999                         | 39                                                                                                 | 33              | 28                | 100         |
|                             | 100 000 – 499 999                       | 47                                                                                                 | 31              | 22                | 187         |
|                             | 500 000 i więcej mieszk.                | 39                                                                                                 | 31              | 31                | 125         |
| Wykształcenie               | Podstawowe / gimnazjalne                | 59                                                                                                 | 13              | 27                | 203         |
|                             | Zasadnicze zawodowe                     | 54                                                                                                 | 18              | 27                | 245         |
|                             | Średnie                                 | 45                                                                                                 | 30              | 25                | 308         |
|                             | Wyższe                                  | 40                                                                                                 | 37              | 23                | 241         |
| Grupa społeczna i zawodowa  | Kadra kier., spec. z wyższym wyksz.     | 42                                                                                                 | 40              | 18                | 99          |
|                             | Średni personel, technicy               | 37                                                                                                 | 22              | 41                | 42          |
|                             | Pracownicy adm.-biurowi                 | 43                                                                                                 | 49              | 8                 | 65          |
|                             | Pracownicy usług                        | 42                                                                                                 | 35              | 23                | 64          |
|                             | Robotnicy wykwalifikowani               | 45                                                                                                 | 22              | 33                | 96          |
|                             | Robotnicy niewykwalifik.                | 37                                                                                                 | 30              | 33                | 36          |
|                             | Rolnicy                                 | 71                                                                                                 | 12              | 17                | 48          |
|                             | Pracujący na własny rach.               | 44                                                                                                 | 27              | 29                | 47          |
|                             | Bezrobotni                              | 62                                                                                                 | 18              | 20                | 102         |
|                             | Emeryci                                 | 48                                                                                                 | 18              | 34                | 208         |
|                             | Renciści                                | 62                                                                                                 | 10              | 28                | 57          |
|                             | Uczniowie i studenci                    | 50                                                                                                 | 23              | 27                | 73          |
|                             | Gospodynie domowe i inni                | 51                                                                                                 | 33              | 15                | 59          |
| Pracuje w:                  | inst. państw., publicznej               | 50                                                                                                 | 34              | 17                | 132         |
|                             | spółce właścicieli prywatnych i państwa | 43                                                                                                 | 35              | 22                | 77          |
|                             | sekt. pryw. poza rolnict.               | 38                                                                                                 | 32              | 30                | 249         |
|                             | prywatnym gosp. rolnym                  | 69                                                                                                 | 15              | 16                | 45          |
| Dochody na jedną osobę      | Do 649 zł                               | 59                                                                                                 | 24              | 18                | 144         |
|                             | Od 650 do 999 zł                        | 43                                                                                                 | 25              | 32                | 133         |
|                             | Od 1000 do 1399 zł                      | 57                                                                                                 | 22              | 22                | 142         |
|                             | Od 1400 zł do 1999 zł                   | 45                                                                                                 | 34              | 21                | 103         |
|                             | 2000 zł i więcej                        | 44                                                                                                 | 32              | 25                | 168         |
| Ocena własnych war. mater.  | Złe                                     | 60                                                                                                 | 17              | 23                | 136         |
|                             | Średnie                                 | 49                                                                                                 | 24              | 27                | 388         |
|                             | Dobre                                   | 46                                                                                                 | 29              | 25                | 473         |
| Udział w prakt. religijnych | Kilka razy w tygodniu                   | 82                                                                                                 | 11              | 7                 | 34          |
|                             | Raz w tygodniu                          | 59                                                                                                 | 18              | 23                | 461         |
|                             | 1–2 razy w miesiącu                     | 43                                                                                                 | 26              | 31                | 147         |
|                             | Kilka razy w roku                       | 37                                                                                                 | 35              | 28                | 230         |
|                             | W ogóle nie uczestniczy                 | 33                                                                                                 | 40              | 27                | 117         |
| Poglądy polityczne          | Lewica                                  | 34                                                                                                 | 41              | 25                | 143         |
|                             | Centrum                                 | 48                                                                                                 | 28              | 24                | 336         |
|                             | Prawica                                 | 57                                                                                                 | 21              | 22                | 315         |
|                             | Trudno powiedzieć                       | 49                                                                                                 | 17              | 34                | 202         |

Tabela 4

|                             |                                         | Czy zgadza się Pan(i) z poglądem, że pigułka „dzień po” jest formą aborcji? |                 |                   | Liczba osób |
|-----------------------------|-----------------------------------------|-----------------------------------------------------------------------------|-----------------|-------------------|-------------|
|                             |                                         | Zgadzam się                                                                 | Nie zgadzam się | Trudno powiedzieć |             |
|                             |                                         | %                                                                           | %               | %                 |             |
| Ogółem                      |                                         | 45                                                                          | 40              | 15                | 995         |
| Płeć                        | Mężczyźni                               | 41                                                                          | 43              | 16                | 480         |
|                             | Kobiety                                 | 49                                                                          | 37              | 14                | 516         |
| Wiek                        | 18–24 lata                              | 52                                                                          | 37              | 11                | 114         |
|                             | 25–34                                   | 45                                                                          | 42              | 13                | 195         |
|                             | 35–44                                   | 38                                                                          | 54              | 8                 | 174         |
|                             | 45–54                                   | 50                                                                          | 37              | 12                | 157         |
|                             | 55–64                                   | 43                                                                          | 38              | 19                | 173         |
|                             | 65 lat i więcej                         | 44                                                                          | 31              | 25                | 183         |
| Miejsce zamieszkania        | Wieś                                    | 50                                                                          | 31              | 19                | 395         |
|                             | Miasto do 19 999                        | 48                                                                          | 40              | 12                | 190         |
|                             | 20 000 – 99 999                         | 45                                                                          | 39              | 16                | 100         |
|                             | 100 000 – 499 999                       | 40                                                                          | 47              | 13                | 187         |
|                             | 500 000 i więcej mieszk.                | 32                                                                          | 59              | 9                 | 124         |
| Wykształcenie               | Podstawowe / gimnazjalne                | 49                                                                          | 25              | 27                | 203         |
|                             | Zasadnicze zawodowe                     | 48                                                                          | 33              | 19                | 245         |
|                             | Średnie                                 | 45                                                                          | 44              | 10                | 308         |
|                             | Wyższe                                  | 38                                                                          | 54              | 7                 | 239         |
| Grupa społeczna i zawodowa  | Kadra kier., spec. z wyższym wyksz.     | 36                                                                          | 62              | 2                 | 99          |
|                             | Średni personel, technicy               | 39                                                                          | 49              | 12                | 42          |
|                             | Pracownicy adm.-biurowi                 | 45                                                                          | 50              | 4                 | 64          |
|                             | Pracownicy usług                        | 47                                                                          | 45              | 8                 | 64          |
|                             | Robotnicy wykwalifikowani               | 52                                                                          | 30              | 18                | 96          |
|                             | Robotnicy niewykwalifik.                | 48                                                                          | 32              | 20                | 36          |
|                             | Rolnicy                                 | 50                                                                          | 34              | 16                | 48          |
|                             | Pracujący na własny rach.               | 36                                                                          | 47              | 16                | 47          |
|                             | Bezrobotni                              | 53                                                                          | 41              | 7                 | 102         |
|                             | Emeryci                                 | 42                                                                          | 34              | 24                | 208         |
|                             | Renciści                                | 51                                                                          | 26              | 24                | 57          |
|                             | Uczniowie i studenci                    | 48                                                                          | 37              | 15                | 73          |
|                             | Gospodynie domowe i inni                | 38                                                                          | 39              | 24                | 59          |
| Pracuje w:                  | inst. państw., publicznej               | 54                                                                          | 40              | 6                 | 132         |
|                             | spółce właścicieli prywatnych i państwa | 35                                                                          | 56              | 9                 | 76          |
|                             | sekt. pryw. poza rolnict.               | 40                                                                          | 47              | 13                | 249         |
|                             | prywatnym gosp. rolnym                  | 48                                                                          | 39              | 13                | 45          |
| Dochody na jedną osobę      | Do 649 zł                               | 51                                                                          | 34              | 15                | 144         |
|                             | Od 650 do 999 zł                        | 50                                                                          | 33              | 17                | 133         |
|                             | Od 1000 do 1399 zł                      | 51                                                                          | 33              | 16                | 142         |
|                             | Od 1400 zł do 1999 zł                   | 37                                                                          | 45              | 18                | 103         |
|                             | 2000 zł i więcej                        | 39                                                                          | 57              | 4                 | 168         |
| Ocena własnych war. mater.  | Złe                                     | 51                                                                          | 32              | 18                | 136         |
|                             | Średnie                                 | 43                                                                          | 41              | 16                | 387         |
|                             | Dobre                                   | 45                                                                          | 42              | 13                | 473         |
| Udział w prakt. religijnych | Kilka razy w tygodniu                   | 79                                                                          | 17              | 5                 | 34          |
|                             | Raz w tygodniu                          | 54                                                                          | 29              | 17                | 460         |
|                             | 1–2 razy w miesiącu                     | 45                                                                          | 41              | 14                | 147         |
|                             | Kilka razy w roku                       | 31                                                                          | 53              | 16                | 230         |
|                             | W ogóle nie uczestniczy                 | 29                                                                          | 62              | 9                 | 117         |
| Poglądy polityczne          | Lewica                                  | 23                                                                          | 63              | 14                | 143         |
|                             | Centrum                                 | 41                                                                          | 42              | 17                | 335         |
|                             | Prawica                                 | 55                                                                          | 35              | 10                | 315         |
|                             | Trudno powiedzieć                       | 51                                                                          | 28              | 21                | 202         |

Tabela 5

|                             |                                         | Czy zgadza się Pan(i) z opinią, że ułatwianie dostępu do pigułki „dzień po” propaguje swobodę seksualną i brak odpowiedzialności za relacje intymne? |                 |                   | Liczba osób |
|-----------------------------|-----------------------------------------|------------------------------------------------------------------------------------------------------------------------------------------------------|-----------------|-------------------|-------------|
|                             |                                         | Zgadzam się                                                                                                                                          | Nie zgadzam się | Trudno powiedzieć |             |
|                             |                                         | %                                                                                                                                                    | %               | %                 |             |
| Ogółem                      |                                         | 57                                                                                                                                                   | 31              | 12                | 996         |
| Płeć                        | Mężczyźni                               | 55                                                                                                                                                   | 32              | 12                | 480         |
|                             | Kobiety                                 | 58                                                                                                                                                   | 29              | 12                | 516         |
| Wiek                        | 18–24 lata                              | 59                                                                                                                                                   | 30              | 10                | 114         |
|                             | 25–34                                   | 63                                                                                                                                                   | 33              | 4                 | 195         |
|                             | 35–44                                   | 53                                                                                                                                                   | 42              | 5                 | 174         |
|                             | 45–54                                   | 64                                                                                                                                                   | 29              | 7                 | 157         |
|                             | 55–64                                   | 56                                                                                                                                                   | 25              | 18                | 172         |
|                             | 65 lat i więcej                         | 47                                                                                                                                                   | 25              | 28                | 185         |
| Miejsce zamieszkania        | Wieś                                    | 60                                                                                                                                                   | 24              | 16                | 396         |
|                             | Miasto do 19 999                        | 58                                                                                                                                                   | 29              | 13                | 190         |
|                             | 20 000 – 99 999                         | 59                                                                                                                                                   | 28              | 13                | 100         |
|                             | 100 000 – 499 999                       | 56                                                                                                                                                   | 36              | 8                 | 186         |
|                             | 500 000 i więcej mieszk.                | 46                                                                                                                                                   | 48              | 6                 | 124         |
| Wykształcenie               | Podstawowe / gimnazjalne                | 52                                                                                                                                                   | 24              | 24                | 205         |
|                             | Zasadnicze zawodowe                     | 60                                                                                                                                                   | 23              | 16                | 245         |
|                             | Średnie                                 | 60                                                                                                                                                   | 32              | 8                 | 308         |
|                             | Wyższe                                  | 54                                                                                                                                                   | 42              | 4                 | 239         |
| Grupa społeczna i zawodowa  | Kadra kier., spec. z wyższym wyksz.     | 51                                                                                                                                                   | 47              | 2                 | 99          |
|                             | Średni personel, technicy               | 61                                                                                                                                                   | 33              | 6                 | 42          |
|                             | Pracownicy adm.-biurowi                 | 57                                                                                                                                                   | 43              |                   | 64          |
|                             | Pracownicy usług                        | 60                                                                                                                                                   | 33              | 6                 | 64          |
|                             | Robotnicy wykwalifikowani               | 61                                                                                                                                                   | 24              | 15                | 96          |
|                             | Robotnicy niewykwalifik.                | 54                                                                                                                                                   | 31              | 15                | 36          |
|                             | Rolnicy                                 | 65                                                                                                                                                   | 24              | 11                | 48          |
|                             | Pracujący na własny rach.               | 51                                                                                                                                                   | 42              | 7                 | 47          |
|                             | Bezrobotni                              | 60                                                                                                                                                   | 31              | 9                 | 102         |
|                             | Emeryci                                 | 48                                                                                                                                                   | 27              | 26                | 208         |
|                             | Renciści                                | 72                                                                                                                                                   | 13              | 15                | 57          |
|                             | Uczniowie i studenci                    | 54                                                                                                                                                   | 32              | 15                | 73          |
| Pracuje w:                  | Gospodynie domowe i inni                | 71                                                                                                                                                   | 24              | 5                 | 59          |
|                             | inst. państw., publicznej               | 65                                                                                                                                                   | 29              | 6                 | 132         |
|                             | spółce właścicieli prywatnych i państwa | 53                                                                                                                                                   | 42              | 5                 | 76          |
|                             | sekt. prywat. poza rolnict.             | 54                                                                                                                                                   | 38              | 8                 | 249         |
|                             | prywatnym gosp. rolnym                  | 62                                                                                                                                                   | 26              | 12                | 45          |
| Dochody na jedną osobę      | Do 649 zł                               | 63                                                                                                                                                   | 24              | 13                | 144         |
|                             | Od 650 do 999 zł                        | 57                                                                                                                                                   | 29              | 14                | 133         |
|                             | Od 1000 do 1399 zł                      | 59                                                                                                                                                   | 31              | 11                | 142         |
|                             | Od 1400 zł do 1999 zł                   | 53                                                                                                                                                   | 37              | 10                | 103         |
|                             | 2000 zł i więcej                        | 57                                                                                                                                                   | 41              | 2                 | 168         |
| Ocena własnych war. mater.  | Złe                                     | 58                                                                                                                                                   | 23              | 19                | 136         |
|                             | Średnie                                 | 57                                                                                                                                                   | 29              | 14                | 387         |
|                             | Dobre                                   | 57                                                                                                                                                   | 34              | 9                 | 473         |
| Udział w prakt. religijnych | Kilka razy w tygodniu                   | 79                                                                                                                                                   | 10              | 11                | 35          |
|                             | Raz w tygodniu                          | 66                                                                                                                                                   | 21              | 14                | 460         |
|                             | 1–2 razy w miesiącu                     | 55                                                                                                                                                   | 33              | 12                | 147         |
|                             | Kilka razy w roku                       | 45                                                                                                                                                   | 42              | 13                | 230         |
|                             | W ogóle nie uczestniczy                 | 42                                                                                                                                                   | 51              | 7                 | 116         |
| Poglądy polityczne          | Lewica                                  | 41                                                                                                                                                   | 50              | 9                 | 142         |
|                             | Centrum                                 | 60                                                                                                                                                   | 29              | 11                | 335         |
|                             | Prawica                                 | 61                                                                                                                                                   | 30              | 9                 | 315         |
|                             | Trudno powiedzieć                       | 56                                                                                                                                                   | 22              | 22                | 204         |

Tabela 6

|                             |                                         | Czy zgadza się Pan(i) z opinią, że ułatwienie dostępu do pigułki „dzień po” zachęci młodzież do wcześniejszej inicjacji seksualnej? |                 |                   | Liczba osób |
|-----------------------------|-----------------------------------------|-------------------------------------------------------------------------------------------------------------------------------------|-----------------|-------------------|-------------|
|                             |                                         | Zgadzam się                                                                                                                         | Nie zgadzam się | Trudno powiedzieć |             |
|                             |                                         | %                                                                                                                                   | %               | %                 |             |
| Ogółem                      |                                         | 56                                                                                                                                  | 33              | 11                | 998         |
| Płeć                        | Mężczyźni                               | 50                                                                                                                                  | 38              | 12                | 481         |
|                             | Kobiety                                 | 61                                                                                                                                  | 29              | 10                | 517         |
| Wiek                        | 18–24 lata                              | 58                                                                                                                                  | 23              | 18                | 114         |
|                             | 25–34                                   | 57                                                                                                                                  | 37              | 6                 | 195         |
|                             | 35–44                                   | 49                                                                                                                                  | 46              | 5                 | 175         |
|                             | 45–54                                   | 58                                                                                                                                  | 34              | 8                 | 157         |
|                             | 55–64                                   | 59                                                                                                                                  | 29              | 13                | 173         |
|                             | 65 lat i więcej                         | 53                                                                                                                                  | 27              | 20                | 185         |
| Miejsce zamieszkania        | Wieś                                    | 61                                                                                                                                  | 27              | 12                | 396         |
|                             | Miasto do 19 999                        | 50                                                                                                                                  | 39              | 11                | 190         |
|                             | 20 000 – 99 999                         | 57                                                                                                                                  | 27              | 16                | 100         |
|                             | 100 000 – 499 999                       | 55                                                                                                                                  | 36              | 9                 | 187         |
|                             | 500 000 i więcej mieszk.                | 46                                                                                                                                  | 47              | 7                 | 125         |
| Wykształcenie               | Podstawowe / gimnazjalne                | 53                                                                                                                                  | 26              | 21                | 205         |
|                             | Zasadnicze zawodowe                     | 62                                                                                                                                  | 28              | 11                | 245         |
|                             | Średnie                                 | 58                                                                                                                                  | 36              | 7                 | 308         |
|                             | Wyższe                                  | 48                                                                                                                                  | 43              | 8                 | 241         |
| Grupa społeczna i zawodowa  | Kadra kier., spec. z wyższym wyksz.     | 48                                                                                                                                  | 49              | 3                 | 99          |
|                             | Średni personel, technicy               | 52                                                                                                                                  | 41              | 7                 | 42          |
|                             | Pracownicy adm.-biurowi                 | 48                                                                                                                                  | 47              | 5                 | 65          |
|                             | Pracownicy usług                        | 60                                                                                                                                  | 27              | 14                | 64          |
|                             | Robotnicy wykwalifikowani               | 62                                                                                                                                  | 32              | 6                 | 96          |
|                             | Robotnicy niewykwalifik.                | 57                                                                                                                                  | 30              | 13                | 36          |
|                             | Rolnicy                                 | 64                                                                                                                                  | 31              | 5                 | 48          |
|                             | Pracujący na własny rach.               | 54                                                                                                                                  | 42              | 4                 | 47          |
|                             | Bezrobotni                              | 46                                                                                                                                  | 44              | 10                | 102         |
|                             | Emeryci                                 | 52                                                                                                                                  | 29              | 19                | 209         |
|                             | Renciści                                | 68                                                                                                                                  | 13              | 18                | 57          |
|                             | Uczniowie i studenci                    | 52                                                                                                                                  | 26              | 22                | 73          |
|                             | Gospodynie domowe i inni                | 75                                                                                                                                  | 21              | 4                 | 59          |
| Pracuje w:                  | inst. państw., publicznej               | 63                                                                                                                                  | 33              | 4                 | 132         |
|                             | spółce właścicieli prywatnych i państwa | 48                                                                                                                                  | 48              | 5                 | 77          |
|                             | sekt. pryw. poza rolnict.               | 53                                                                                                                                  | 39              | 8                 | 249         |
|                             | prywatnym gosp. rolnym                  | 64                                                                                                                                  | 31              | 5                 | 45          |
| Dochody na jedną osobę      | Do 649 zł                               | 57                                                                                                                                  | 34              | 9                 | 144         |
|                             | Od 650 do 999 zł                        | 58                                                                                                                                  | 28              | 14                | 133         |
|                             | Od 1000 do 1399 zł                      | 57                                                                                                                                  | 35              | 8                 | 142         |
|                             | Od 1400 zł do 1999 zł                   | 54                                                                                                                                  | 40              | 6                 | 103         |
|                             | 2000 zł i więcej                        | 49                                                                                                                                  | 42              | 8                 | 168         |
| Ocena własnych war. mater.  | Złe                                     | 53                                                                                                                                  | 30              | 17                | 136         |
|                             | Średnie                                 | 58                                                                                                                                  | 30              | 12                | 389         |
|                             | Dobre                                   | 54                                                                                                                                  | 37              | 9                 | 473         |
| Udział w prakt. religijnych | Kilka razy w tygodniu                   | 83                                                                                                                                  | 16              | 1                 | 35          |
|                             | Raz w tygodniu                          | 67                                                                                                                                  | 22              | 11                | 461         |
|                             | 1–2 razy w miesiącu                     | 48                                                                                                                                  | 36              | 16                | 147         |
|                             | Kilka razy w roku                       | 45                                                                                                                                  | 43              | 12                | 230         |
|                             | W ogóle nie uczestniczy                 | 33                                                                                                                                  | 59              | 8                 | 117         |
| Poglądy polityczne          | Lewica                                  | 32                                                                                                                                  | 59              | 10                | 143         |
|                             | Centrum                                 | 58                                                                                                                                  | 34              | 8                 | 336         |
|                             | Prawica                                 | 62                                                                                                                                  | 29              | 10                | 315         |
|                             | Trudno powiedzieć                       | 59                                                                                                                                  | 22              | 19                | 204         |

Tabela 7

|                             |                                         | Czy zgadza się Pan(i) z opinią, że ułatwienie dostępu do pigułki „dzień po” wpłynie na zwiększenie popularności tej metody antykoncepcji? |                 |                   | Liczba osób |
|-----------------------------|-----------------------------------------|-------------------------------------------------------------------------------------------------------------------------------------------|-----------------|-------------------|-------------|
|                             |                                         | Zgadzam się                                                                                                                               | Nie zgadzam się | Trudno powiedzieć |             |
|                             |                                         | %                                                                                                                                         | %               | %                 |             |
| Ogółem                      |                                         | 67                                                                                                                                        | 20              | 13                | 998         |
| Płeć                        | Mężczyźni                               | 68                                                                                                                                        | 21              | 12                | 481         |
|                             | Kobiety                                 | 68                                                                                                                                        | 19              | 13                | 517         |
| Wiek                        | 18–24 lata                              | 88                                                                                                                                        | 7               | 5                 | 114         |
|                             | 25–34                                   | 69                                                                                                                                        | 24              | 7                 | 195         |
|                             | 35–44                                   | 65                                                                                                                                        | 29              | 6                 | 175         |
|                             | 45–54                                   | 68                                                                                                                                        | 22              | 10                | 157         |
|                             | 55–64                                   | 64                                                                                                                                        | 18              | 18                | 173         |
|                             | 65 lat i więcej                         | 60                                                                                                                                        | 13              | 27                | 185         |
| Miejsce zamieszkania        | Wieś                                    | 69                                                                                                                                        | 17              | 14                | 396         |
|                             | Miasto do 19 999                        | 63                                                                                                                                        | 21              | 16                | 190         |
|                             | 20 000 – 99 999                         | 73                                                                                                                                        | 16              | 11                | 100         |
|                             | 100 000 – 499 999                       | 72                                                                                                                                        | 19              | 9                 | 187         |
|                             | 500 000 i więcej mieszk.                | 62                                                                                                                                        | 27              | 11                | 125         |
| Wysztalcenie                | Podstawowe / gimnazjalne                | 61                                                                                                                                        | 12              | 27                | 205         |
|                             | Zasadnicze zawodowe                     | 69                                                                                                                                        | 16              | 14                | 245         |
|                             | Średnie                                 | 70                                                                                                                                        | 21              | 9                 | 308         |
|                             | Wyższe                                  | 69                                                                                                                                        | 27              | 4                 | 241         |
| Grupa społeczna i zawodowa  | Kadra kier., spec. z wyższym wyksz.     | 65                                                                                                                                        | 33              | 2                 | 99          |
|                             | Średni personel, technicy               | 83                                                                                                                                        | 10              | 8                 | 42          |
|                             | Pracownicy adm.-biurowi                 | 60                                                                                                                                        | 35              | 5                 | 65          |
|                             | Pracownicy usług                        | 82                                                                                                                                        | 9               | 9                 | 64          |
|                             | Robotnicy wykwalifikowani               | 69                                                                                                                                        | 19              | 12                | 96          |
|                             | Robotnicy niewykwalifik.                | 65                                                                                                                                        | 21              | 14                | 36          |
|                             | Rolnicy                                 | 81                                                                                                                                        | 10              | 9                 | 48          |
|                             | Pracujący na własny rach.               | 59                                                                                                                                        | 30              | 11                | 47          |
|                             | Bezrobotni                              | 61                                                                                                                                        | 29              | 10                | 102         |
|                             | Emeryci                                 | 60                                                                                                                                        | 15              | 26                | 209         |
|                             | Renciści                                | 68                                                                                                                                        | 12              | 19                | 57          |
|                             | Uczniowie i studenci                    | 83                                                                                                                                        | 9               | 8                 | 73          |
|                             | Gospodynie domowe i inni                | 71                                                                                                                                        | 19              | 10                | 59          |
| Pracuje w:                  | inst. państw., publicznej               | 74                                                                                                                                        | 20              | 6                 | 132         |
|                             | spółce właścicieli prywatnych i państwa | 65                                                                                                                                        | 27              | 8                 | 77          |
|                             | sekt. prywat. poza rolnict.             | 68                                                                                                                                        | 23              | 9                 | 249         |
|                             | prywatnym gosp. rolnym                  | 77                                                                                                                                        | 13              | 10                | 45          |
| Dochody na jedną osobę      | Do 649 zł                               | 67                                                                                                                                        | 20              | 13                | 144         |
|                             | Od 650 do 999 zł                        | 67                                                                                                                                        | 16              | 17                | 133         |
|                             | Od 1000 do 1399 zł                      | 65                                                                                                                                        | 20              | 15                | 142         |
|                             | Od 1400 zł do 1999 zł                   | 70                                                                                                                                        | 20              | 10                | 103         |
|                             | 2000 zł i więcej                        | 67                                                                                                                                        | 27              | 7                 | 168         |
| Ocena własnych war. mater.  | Złe                                     | 66                                                                                                                                        | 17              | 17                | 136         |
|                             | Średnie                                 | 66                                                                                                                                        | 18              | 15                | 389         |
|                             | Dobre                                   | 69                                                                                                                                        | 21              | 9                 | 473         |
| Udział w prakt. religijnych | Kilka razy w tygodniu                   | 82                                                                                                                                        | 10              | 7                 | 35          |
|                             | Raz w tygodniu                          | 72                                                                                                                                        | 13              | 15                | 461         |
|                             | 1–2 razy w miesiącu                     | 65                                                                                                                                        | 19              | 16                | 147         |
|                             | Kilka razy w roku                       | 62                                                                                                                                        | 28              | 10                | 230         |
|                             | W ogóle nie uczestniczy                 | 61                                                                                                                                        | 32              | 7                 | 117         |
| Poglądy polityczne          | Lewica                                  | 59                                                                                                                                        | 32              | 9                 | 143         |
|                             | Centrum                                 | 68                                                                                                                                        | 22              | 10                | 336         |
|                             | Prawica                                 | 71                                                                                                                                        | 16              | 13                | 315         |
|                             | Trudno powiedzieć                       | 68                                                                                                                                        | 12              | 20                | 204         |

Tabela 8

|                             |                                         | Czy zgadza się Pan(i) z opinią, że ułatwienie dostępu do pigułki „dzień po” sprawi, że pigułka „dzień po” będzie jedną z częściej wybieranych metod zapobiegania ciąży? |                 |                   | Liczba osób |
|-----------------------------|-----------------------------------------|-------------------------------------------------------------------------------------------------------------------------------------------------------------------------|-----------------|-------------------|-------------|
|                             |                                         | Zgadzam się                                                                                                                                                             | Nie zgadzam się | Trudno powiedzieć |             |
|                             |                                         | %                                                                                                                                                                       | %               | %                 |             |
| Ogółem                      |                                         | 65                                                                                                                                                                      | 22              | 13                | 997         |
| Płeć                        | Mężczyźni                               | 64                                                                                                                                                                      | 22              | 14                | 481         |
|                             | Kobiety                                 | 65                                                                                                                                                                      | 23              | 13                | 516         |
| Wiek                        | 18–24 lata                              | 74                                                                                                                                                                      | 17              | 9                 | 114         |
|                             | 25–34                                   | 58                                                                                                                                                                      | 33              | 9                 | 195         |
|                             | 35–44                                   | 62                                                                                                                                                                      | 32              | 7                 | 175         |
|                             | 45–54                                   | 71                                                                                                                                                                      | 22              | 8                 | 157         |
|                             | 55–64                                   | 69                                                                                                                                                                      | 13              | 18                | 173         |
|                             | 65 lat i więcej                         | 58                                                                                                                                                                      | 16              | 26                | 183         |
| Miejsce zamieszkania        | Wieś                                    | 69                                                                                                                                                                      | 17              | 14                | 396         |
|                             | Miasto do 19 999                        | 61                                                                                                                                                                      | 26              | 13                | 189         |
|                             | 20 000 – 99 999                         | 61                                                                                                                                                                      | 21              | 18                | 100         |
|                             | 100 000 – 499 999                       | 67                                                                                                                                                                      | 21              | 11                | 187         |
|                             | 500 000 i więcej mieszk.                | 54                                                                                                                                                                      | 37              | 9                 | 125         |
| Wykształcenie               | Podstawowe / gimnazjalne                | 66                                                                                                                                                                      | 10              | 24                | 204         |
|                             | Zasadnicze zawodowe                     | 70                                                                                                                                                                      | 15              | 15                | 245         |
|                             | Średnie                                 | 67                                                                                                                                                                      | 25              | 9                 | 308         |
|                             | Wyższe                                  | 55                                                                                                                                                                      | 36              | 9                 | 241         |
| Grupa społeczna i zawodowa  | Kadra kier., spec. z wyższym wyksz.     | 51                                                                                                                                                                      | 44              | 4                 | 99          |
|                             | Średni personel, technicy               | 74                                                                                                                                                                      | 17              | 9                 | 42          |
|                             | Pracownicy adm-biurowi                  | 56                                                                                                                                                                      | 37              | 7                 | 65          |
|                             | Pracownicy usług                        | 67                                                                                                                                                                      | 18              | 15                | 64          |
|                             | Robotnicy wykwalifikowani               | 74                                                                                                                                                                      | 20              | 7                 | 96          |
|                             | Robotnicy niewykwalifik.                | 64                                                                                                                                                                      | 19              | 17                | 38          |
|                             | Rolnicy                                 | 84                                                                                                                                                                      | 9               | 7                 | 48          |
|                             | Pracujący na własny rach.               | 62                                                                                                                                                                      | 28              | 11                | 47          |
|                             | Bezrobotni                              | 61                                                                                                                                                                      | 24              | 15                | 102         |
|                             | Emeryci                                 | 61                                                                                                                                                                      | 16              | 23                | 208         |
|                             | Renciści                                | 68                                                                                                                                                                      | 16              | 17                | 56          |
|                             | Uczniowie i studenci                    | 66                                                                                                                                                                      | 22              | 12                | 73          |
|                             | Gospodynie domowe i inni                | 70                                                                                                                                                                      | 17              | 13                | 59          |
| Pracuje w:                  | inst. państw., publicznej               | 67                                                                                                                                                                      | 24              | 8                 | 132         |
|                             | spółce właścicieli prywatnych i państwa | 62                                                                                                                                                                      | 33              | 4                 | 77          |
|                             | sekt. prywat. poza rolnict.             | 62                                                                                                                                                                      | 28              | 11                | 250         |
|                             | prywatnym gosp. rolnym                  | 82                                                                                                                                                                      | 11              | 7                 | 45          |
| Dochody na jedną osobę      | Do 649 zł                               | 69                                                                                                                                                                      | 16              | 15                | 143         |
|                             | Od 650 do 999 zł                        | 66                                                                                                                                                                      | 21              | 13                | 133         |
|                             | Od 1000 do 1399 zł                      | 65                                                                                                                                                                      | 22              | 13                | 142         |
|                             | Od 1400 zł do 1999 zł                   | 61                                                                                                                                                                      | 25              | 13                | 103         |
|                             | 2000 zł i więcej                        | 62                                                                                                                                                                      | 32              | 6                 | 168         |
| Ocena własnych war. mater.  | Złe                                     | 68                                                                                                                                                                      | 13              | 19                | 136         |
|                             | Średnie                                 | 66                                                                                                                                                                      | 21              | 14                | 388         |
|                             | Dobre                                   | 62                                                                                                                                                                      | 26              | 11                | 473         |
| Udział w prakt. religijnych | Kilka razy w tygodniu                   | 81                                                                                                                                                                      | 10              | 9                 | 33          |
|                             | Raz w tygodniu                          | 70                                                                                                                                                                      | 16              | 14                | 461         |
|                             | 1–2 razy w miesiącu                     | 67                                                                                                                                                                      | 18              | 14                | 148         |
|                             | Kilka razy w roku                       | 57                                                                                                                                                                      | 31              | 12                | 230         |
|                             | W ogóle nie uczestniczy                 | 52                                                                                                                                                                      | 39              | 9                 | 117         |
| Poglądy polityczne          | Lewica                                  | 50                                                                                                                                                                      | 41              | 9                 | 143         |
|                             | Centrum                                 | 66                                                                                                                                                                      | 23              | 11                | 338         |
|                             | Prawica                                 | 67                                                                                                                                                                      | 20              | 13                | 315         |
|                             | Trudno powiedzieć                       | 68                                                                                                                                                                      | 11              | 21                | 202         |