

Polacy o Świątowych Dniach Młodzieży w Krakowie

Przedruk i rozpowszechnianie
tej publikacji **w całości** dozwolone
wyłącznie za zgodą CBOS.
Wykorzystanie **fragmentów**
oraz danych empirycznych
wymaga podania źródła

Znak jakości przyznany CBOS przez Organizację Firm Badania Opinii i Rynku 14 stycznia 2016 roku



Fundacja Centrum Badania Opinii Społecznej
ul. Świętojerska 5/7, 00-236 Warszawa
e-mail: sekretariat@cbos.pl; info@cbos.pl
<http://www.cbos.pl>
(48 22) 629 35 69

-
- ▶ W przygotowanie, organizację lub przebieg Światowych Dni Młodzieży jest lub będzie osobiście zaangażowane 3% Polaków. Co setny ankietowany (1%) przyjmuje pielgrzymów do swojego domu, tyle samo (1%) pracuje w instytucji włączonej w obsługę tego wydarzenia (np. policji, służbach medycznych, instytucjach kultury). Mniej niż pół procent osób zaangażowało się w ŚDM jako wolontariusze (0,3%), organizator któregoś z wydarzeń związanych ze Światowymi Dniami Młodzieży, np. w diecezji (0,4%) lub w innym charakterze (0,3%).

 - ▶ Jako uczestnicy w jakimkolwiek wydarzeniu (mszy, spotkaniu z papieżem lub wydarzeniu bez udziału papieża) zamierzają wziąć udział przede wszystkim mieszkańcy Polski południowej, centralnej i wschodniej. Najwięcej osób, które ani osobiście się nie wybierają, ani nikt z ich rodziny nie planuje udziału w żadnym z wydarzeń jest w zachodniej Polsce – 83% osób z regionu północno-zachodniego i 80% południowo-zachodniego.

 - ▶ Większość Polaków jest zdania, że Światowe Dni Młodzieży promują Polskę na świecie (88%) oraz stanowią prestiż dla Polski i Krakowa (84%). Jednocześnie ponad dwie trzecie badanych (69%) uważa, że wydarzenie to stwarza zagrożenie atakiem terrorystycznym. Niewiele ponad połowa osób (55%) zgadza się, że policja i inne służby są dobrze przygotowane do zapewnienia bezpieczeństwa uczestnikom Światowych Dni Młodzieży.

Informację, że miejscem kolejnych Światowych Dni Młodzieży będzie Kraków, papież Franciszek ogłosił podczas mszy kończącej 28. Światowe Dni Młodzieży w Rio de Janeiro w lipcu 2013 roku. Wiadomość ta została przyjęta z entuzjazmem zarówno przez Episkopat Polski, władze miasta Krakowa, jak i młodych ludzi z Polski zgromadzonych na plaży Copacabana. Biskup Wojciech Polak, sekretarz generalny Konferencji Episkopatu Polski, tuż po oficjalnym ogłoszeniu wiadomości powiedział dla PAP: „To oczywiście wielkie wyzwanie dla całego Kościoła w Polsce, ale także wielka szansa i nadzieja dla wielu młodych ludzi na przeżycie tych pięknych dni w Polsce”¹. Prezydent Krakowa, Jacek Majchrowski w tym samym czasie zapewniał, że miasto jest gotowe na przyjęcie papieża i pielgrzymów. „Na świecie jest wiele miejsc, które starają się o ten zaszczyt. My ten zaszczyt zawdzięczamy przede wszystkim bł. Janowi Pawłowi II i wyjątkowej więzi papieża z Krakowem. Jestem przekonany, że Kraków doskonale poradzi sobie z organizacją tego przedsięwzięcia”².

W Polsce Światowe Dni Młodzieży odbędą się już po raz drugi. W 1991 roku papież Jan Paweł II spotkał się z młodymi z całego świata w Częstochowie na 6. Światowych Dniach Młodzieży. Warto dodać, że to papież-Polak jest ich inicjatorem i pomysłodawcą. Pierwsze odbyły się w 1985 roku w Rzymie, a następnie co 2–3 lata w różnych miastach świata, zwyczajowo na zmianę w Europie i na innym kontynencie. Ostatnie dwa spotkania z papieżem Franciszkiem, jak i planowane Światowe Dni Młodzieży w Polsce, mają podobny przebieg: w czwartek powitanie papieża, w piątek – droga krzyżowa, w sobotę nocne czuwanie i niedzielna msza kończąca Światowe Dni Młodzieży. O wizytę papieża Franciszka podczas jego pobytu w Polsce starała się też m.in. Warszawa oraz diecezja poznańska, chcąc uczcić w ten sposób obchody 1050-lecia chrztu Polski.

Ostatecznie jednak papież przyleci w środę (27 lipca) do Krakowa, by następnie udać się na Wawel i odbyć spotkanie z prezydentem Andrzejem Dudą, korpusem dyplomatycznym oraz z biskupami polskimi. „Po kolacji Ojciec Święty pokaże się w Oknie Papieskim, aby powitać wiernych zebranych na placu przed Pałacem Arcybiskupów Krakowskich” –

¹ „Papież Franciszek ogłosił: Światowe Dni Młodzieży w 2016 r. w Polsce”, www.wyborcza.pl, 28.07.2013 r.

² „Papież Franciszek ogłosił: Światowe Dni Młodzieży w 2016 r. w Polsce”, www.wyborcza.pl, 28.07.2013 r.

można przeczytać w oficjalnym programie na stronie internetowej Światowych Dni Młodzieży 2016³. W czasie pobytu w Polsce papież odwiedzi były obóz koncentracyjny Auschwitz-Birkenau, Uniwersytecki Szpital Dziecięcy w Prokocimiu, odprawi mszę na Jasnej Górze w Częstochowie oraz w Sanktuarium Bożego Miłosierdzia w Łagiewnikach, a także drogę krzyżową na krakowskich Błoniach. Msza Święta Pośłania na zakończenie Światowych Dni Młodzieży, podczas której papież ogłosi kolejne miejsce spotkania, odbędzie się w niedzielę (31 lipca) w Brzegach pod Krakowem.

Oprócz wydarzeń z udziałem papieża w archidiecezji krakowskiej młodzież z całego świata weźmie udział w Dniach w Diecezjach (od 20 do 25 lipca). W tym czasie przyjmować ich będą w swoich domach mieszkańcy całej Polski, a poszczególne parafie i diecezje zorganizują czas pielgrzymów. Czekają na nich wydarzenia kulturalne, edukacyjne (o Polsce i konkretnym regionie, w którym się zatrzymają) oraz religijne. Zgodnie z założeniami „dla pielgrzymów Dni w Diecezjach to zaproszenie do odkrywania bogactwa Kościoła i kraju do którego przyjeżdżają, a także spotkanie z rodzinami i rówieśnikami, którzy chcą ich ugościć. Dla gospodarzy to szansa udziału w święcie wiary i radości razem z młodymi ludźmi ze wszystkich stron świata”⁴. W związku z tym w lipcowym sondażu⁵ zapytaliśmy Polaków o ich osobiste zaangażowanie w ŚDM 2016 oraz opinie na temat tego wydarzenia.

ZAANGAŻOWANIE POLAKÓW W ŚWIATOWE DNI MŁODZIEŻY 2016

Organizacja Światowych Dni Młodzieży wymaga zaangażowania wielu instytucji, nie tylko kościelnych, jak i pojedynczych osób – mogą one być wolontariuszami, osobami przyjmującymi pielgrzymów w swoim domu, organizatorami któregoś z wydarzeń, np. w diecezji lub pełnić inne funkcje. W jakikolwiek sposób w przygotowanie, organizację lub przebieg Światowych Dni Młodzieży jest lub będzie osobiście zaangażowane 3% Polaków. Co setny ankietowany (1%) przyjmuje pielgrzymów do swojego domu, tyle samo (1%) pracuje w instytucji włączonej w obsługę tego wydarzenia (np. policji, służbach medycznych, instytucjach kultury). Mniej niż pół procent osób zaangażowało się w ŚDM jako wolontariusze, co w przeliczeniu na osoby dorosłe daje wynik wyższy niż liczba oficjalnie zarejestrowanych wolontariuszy. Tych jest według organizatorów – około 60 tys., z czego

³ Oficjalna strona internetowa ŚDM, www.krakow2016.com/program, 15.06.2016 r.

⁴ Oficjalna strona internetowa ŚDM, krakow2016.com/idea-dni-w-diecezjach, 15.06.2016 r.

⁵ Badanie „Aktualne problemy i wydarzenia” (314) przeprowadzono metodą wywiadów bezpośrednich (face-to-face) wspomaganych komputerowo (CAPI) w dniach 30 czerwca – 7 lipca 2016 roku na liczącej 983 osoby reprezentatywnej próbie losowej dorosłych mieszkańców Polski.

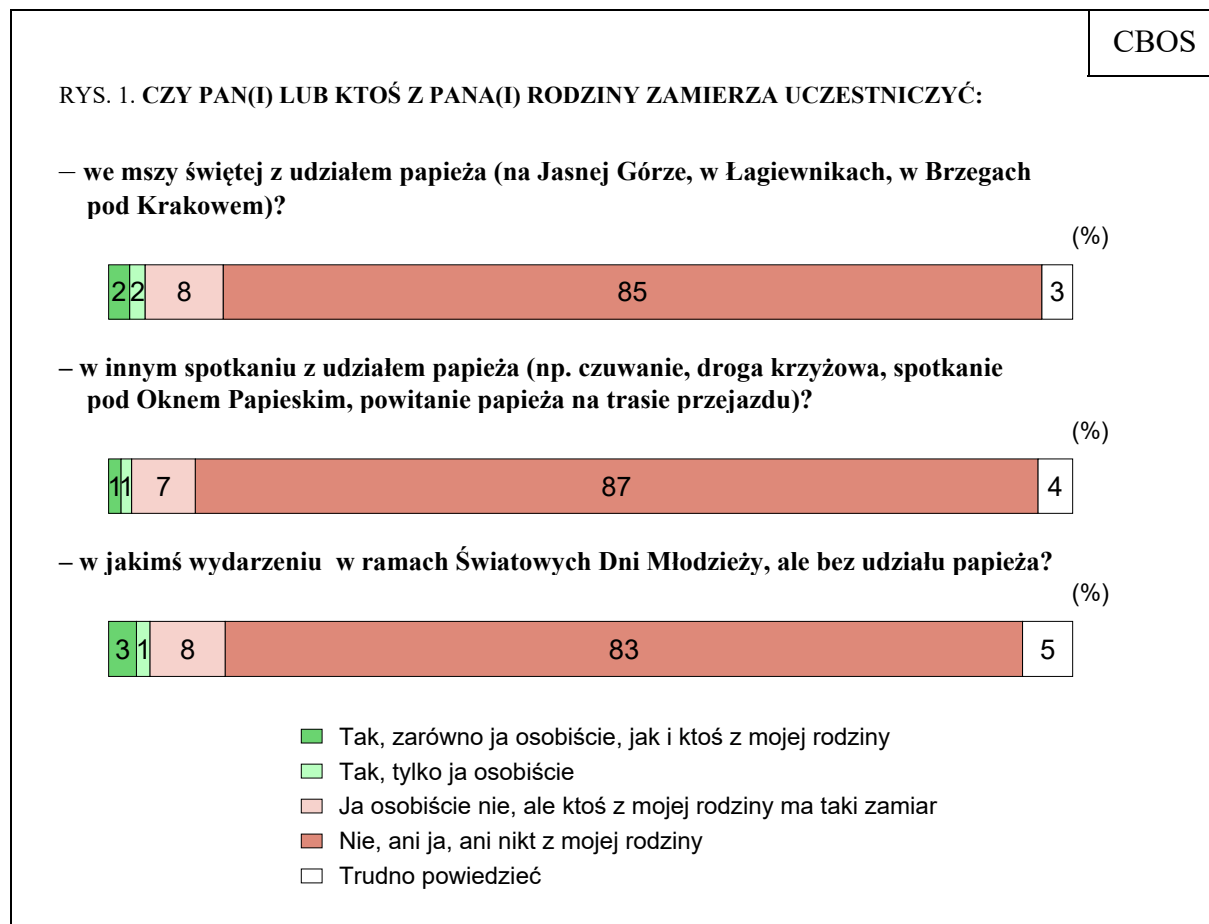
prawie 40 tys. w diecezjach i 19,5 tys. zrekrutowanych do wsparcia wydarzeń centralnych w Krakowie. Niektórzy badani nie wskazali odpowiedzi „jako wolontariusz”, ale określili swoją rolę jako „pomoc w parafii”, co świadczy zapewne o nieformalnym wspieraniu organizacji Dni w Diecezjach.

		CBOS
Czy jest lub będzie Pan(i) osobiście zaangażowany(a) w przygotowanie, organizację lub przebieg Światowych Dni Młodzieży?		
Tak, jako wolontariusz(ka)		0,3%
Tak, jako osoba przyjmująca pielgrzymów w domu		1%
Tak, jako osoba pracująca w instytucji włączonej w obsługę tego wydarzenia (policja, służby medyczne, instytucje kultury itp.)		1%
Tak, jako organizator któregoś z wydarzeń związanych ze Światowymi Dniami Młodzieży, np. w diecezji		0,4%
Tak, w innym charakterze		0,3%
Nie		97%

Wolontariuszami są najczęściej uczniowie i studenci, a przyjmujący pielgrzymów w domu rekrutują się częściej niż z innych grup spośród kadry kierowniczej, specjalistów z wyższym wykształceniem, pracowników administracyjno-biurowych i rencistów. Osoby pracujące w instytucji włączonej w obsługę tego wydarzenia to najczęściej średni personel, technicy i pracownicy instytucji publicznych. W innym charakterze, a więc głównie pomagając w sposób nieformalny, np. przy organizacji wydarzeń w diecezjach, częściej niż pozostali zaangażowani są badani praktykujący kilka razy w tygodniu – zob. tabela aneksowa 1.

Więcej osób niż w organizację zamierza włączyć się w Światowe Dni Młodzieży jako uczestnicy. Osobiście planuje wziąć udział w mszy świętej z udziałem papieża 4% Polaków, a 8% badanych ma w rodzinie kogoś, kto wybiera się na taką mszę (na Jasną Górę, do Łagiewnik lub Brzegów pod Krakowem). Mniej osób (2%) zamierza osobiście uczestniczyć w innym spotkaniu z udziałem papieża i kolejne 7% ma kogoś z rodziny, kto planuje udział w takim wydarzeniu. Zalicza się do nich czuwanie, droga krzyżowa, spotkanie pod Oknem Papieskim, czy powitanie papieża na trasie przejazdu. Nieco więcej osób (4%) zamierza uczestniczyć w jakimś wydarzeniu w ramach Światowych Dni Młodzieży, ale bez udziału papieża. Co dwunasta osoba (8%) choć nie wybiera się osobiście, to ma w najbliższej

rodzinie osobę, która planuje uczestniczyć w dodatkowych wydarzeniach, np. koncertach, wystawach, czy prelekcjach organizowanych zarówno w diecezjach, jak i miejscu wydarzeń centralnych ŚDM.



W mszy z udziałem papieża częściej niż pozostali zamierzają uczestniczyć robotnicy niewykwalifikowani, średni personel, technicy oraz uczniowie i studenci. Kogoś, kto wybiera się na mszę z udziałem papieża, mają w rodzinie częściej badani w wieku 45–54 lata, pracujący na własny rachunek i biorący udział w praktykach religijnych raz w tygodniu lub częściej. W innych spotkaniach z papieżem udział najczęściej deklarują osoby w wieku 18–24 lata, mieszkające w ponadpółmilionowych miastach, kadra kierownicza i specjaliści z wyższym wykształceniem oraz średni personel, technicy. Na wydarzenia bez udziału papieża, organizowane w ramach Światowych Dni Młodzieży wybierają się przede wszystkim Polacy w wieku między 45 a 54 lata, z wykształceniem wyższym, zarabiający od 1400 do 2000 zł na osobę w gospodarstwie domowym i praktykujący kilka razy w tygodniu – zob. tabela aneksowa 2.

Ciekawe jest zróżnicowanie regionalne deklaracji dotyczących uczestnictwa w Światowych Dniach Młodzieży. W jakimkolwiek wydarzeniu (mszy, spotkaniu z papieżem lub wydarzeniu bez udziału papieża) zamierza uczestniczyć z rodziną najwięcej mieszkańców Polski południowej (7%), a następnie centralnej (6%). Osoby, które osobiście się nie wybierają, ale mają w rodzinie kogoś, kto zamierza uczestniczyć w którymś z wydarzeń, częściej zamieszkują regiony południowy (17%) i wschodni (16%). Najwięcej osób, które ani osobiście się nie wybierają, ani nikt z ich rodziny nie planuje udziału w żadnym z wydarzeń, jest w zachodniej Polsce – 83% z regionu północno-zachodniego i 80% południowo-zachodniego. W tym ostatnim najwyższy odsetek na tle pozostałych regionów stanowią osoby, które same planują wziąć udział w jakimś wydarzeniu związanym ze ŚDM (5%).

Tabela 1

Czy Pan(i) lub ktoś z Pana(i) rodziny zamierza uczestniczyć w którymkolwiek z wydarzeń (msza z udziałem papieża, inne spotkanie z udziałem papieża, inne spotkanie bez udziału papieża)?	Region centralny	Region południowy	Region wschodni	Region północno-zachodni	Region południowo-zachodni	Region północny
	w procentach					
Tak, zarówno ja osobiście, jak i ktoś z mojej rodziny	6	7	4	4	2	3
Tak, tylko ja osobiście	1	4	1	3	5	4
Ja osobiście nie, ale ktoś z mojej rodziny ma taki zamiar	12	17	16	5	10	11
Nie, ani ja, ani nikt z mojej rodziny (w żadnym z wydarzeń)	77	68	76	83	80	78

W tabeli pominięto odpowiedzi „trudno powiedzieć”

Choć większość Polaków (ponad 80%) nie wybiera się na żadne z wydarzeń organizowanych w ramach Światowych Dni Młodzieży, to ponad dwie trzecie (68%) deklaruje, że będzie systematycznie śledzić przebieg tych wydarzeń za pośrednictwem telewizji, radia, prasy lub internetu. Prawdopodobnie dzięki przekazowi medialnemu Polacy spodziewają się, że ŚDM będą dla naszego społeczeństwa ważnym wydarzeniem. Taką opinię podziela 81% badanych, a 12% uważa przeciwnie. Bardzo podobny rozkład opinii dotyczy znaczenia ŚDM dla polskiej młodzieży – 79% Polaków uważa, że wydarzenie to będzie dla niej ważne, a 12% jest przeciwnego zdania. Co ciekawe, wobec samych siebie ankietowani okazują się bardziej sceptyczni. Co piąta osoba (20%) wyraża opinię, że Światowe Dni Młodzieży będą dla niej osobiście bardzo ważnym wydarzeniem, 42% uważa, że raczej

ważnym, a prawie co trzeci Polak (32%) jest zdania, że nie będzie to dla niego ważne wydarzenie.

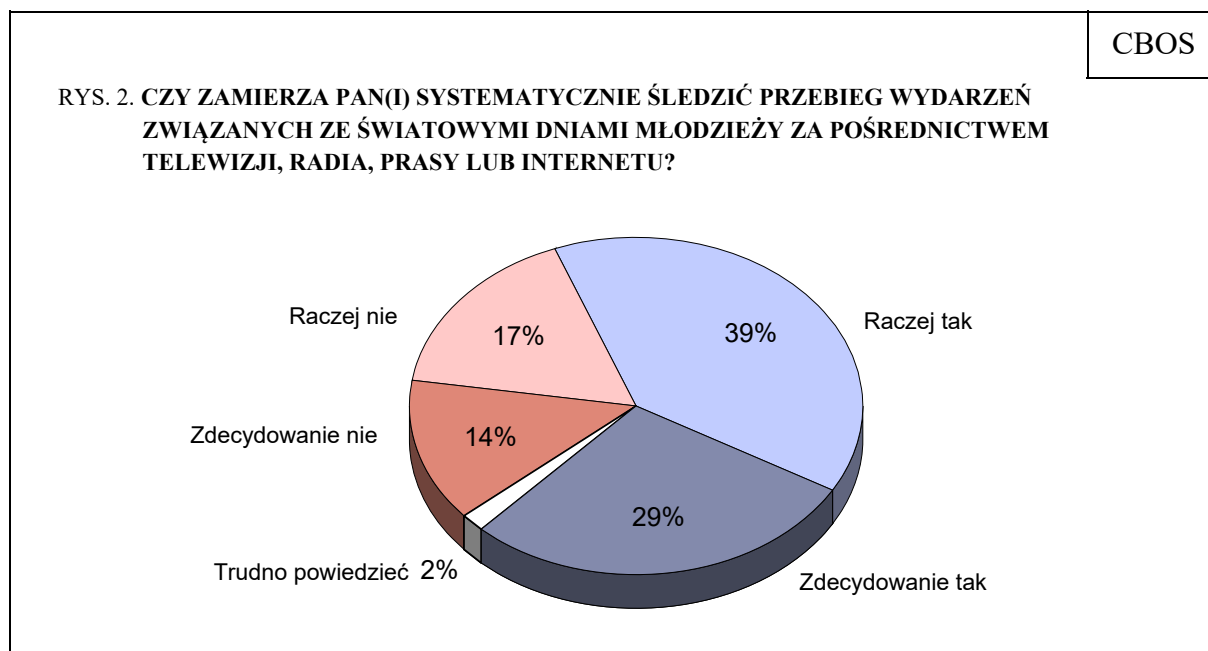


Tabela 2

	Jak Pan(i) sądzi, czy Światowe Dni Młodzieży będą:		
	dla większości społeczeństwa ważnym czy też nieważnym wydarzeniem?	dla polskiej młodzieży ważnym czy też nieważnym wydarzeniem?	dla Pana(i) osobiście ważnym czy też nieważnym wydarzeniem?
	w procentach		
Bardzo ważnym	21	24	20
Raczej ważnym	60	55	42
Raczej nieważnym	11	11	21
Zupełnie nieważnym	1	1	11
Trudno powiedzieć	7	9	6

Polacy biorący udział w badaniu nie mieli wiedzy o skali zaangażowania innych osób w ŚDM 2016, stąd ich niemal powszechne przekonanie, że wydarzenie to będzie dla większości społeczeństwa ważne. Jak się jednak okazuje, nawet młodzi w niewielkiej części są zaangażowani zarówno po stronie organizatorów (8%), jak i uczestników (9%) Światowych Dni Młodzieży w Polsce. Albo więc duże znaczenie, jakiego spodziewają się ankietowani będzie miało charakter symboliczny, albo Polacy przeżyją pobyt papieża Franciszka jako ważny dla nich osobiście śledząc go za pośrednictwem mediów.

OPINIE POLAKÓW O ŚWIATOWYCH DNIACH MŁODZIEŻY 2016

Każdego ankietowanego, niezależnie od deklarowanego udziału w ŚDM, zapytaliśmy o stosunek wobec ośmiu stwierdzeń, streszczających pewne tezy pojawiające się w mediach przy okazji ŚDM w Polsce. Poniżej zostały one zaprezentowane począwszy od tego, z którym najwięcej osób zgadza się w sposób zdecydowany.

Niemal powszechne jest wśród Polaków przekonanie, że Dni Młodzieży promują Polskę na świecie – z tym stwierdzeniem zgadza się 89% osób, w tym 45% zdecydowanie. Przeciwnego zdania jest co setna osoba, a 6% odpowiada „raczej się nie zgadzam”. Taki sam jest odsetek osób, które nie wiedzą, co sądzić na temat promocji Polski poprzez ŚDM 2016.

Podobnie zgodni są Polacy co do tego, że Światowe Dni Młodzieży to prestiż dla Polski i Krakowa (85%). Częściej niż co trzecia osoba uważa tak w sposób zdecydowany (39%), a kolejne 45% raczej się zgadza z tym stwierdzeniem. Co jedenasty badany jest przeciwnego zdania (9%), a 7% nie potrafi powiedzieć, czy organizacja ŚDM w Polsce jest dla nas prestiżowa czy nie. Można więc sądzić, że niezależnie od własnego zaangażowania i postrzegania tego wydarzenia w kategoriach religijnych, Polacy doceniają znaczenie powierzenia nam organizacji ŚDM w Krakowie i widzą w tym potencjał do promocji naszego kraju na arenie międzynarodowej.

Jednocześnie znaczna część ankietowanych obawia się zagrożenia atakiem terrorystycznym w czasie spotkania młodych z papieżem. Ponad dwie trzecie osób (69%), w tym 18% zdecydowanie, zgadza się ze stwierdzeniem że Światowe Dni Młodzieży stwarzają takie zagrożenie. Co czwarty badany jest spokojny, uważając że wydarzenie to nie jest okazją do ataku terrorystów, a 8% osób nie ma zdania. Obawy istotnej większości Polaków mogą mieć źródło w pojawiających się dość regularnie w różnych mediach dyskusjach na temat ewentualnego ataku⁶, ale, co ważne, lipcowy sondaż prowadziliśmy przed zamachem w Nicei (14 lipca).

Spśród grup społeczno-demograficznych częściej obawy dotyczące ataku podzielają osoby o najwyższych zarobkach *per capita* w gospodarstwie domowym (77%), kadra kierownicza i specjaliści z wyższym wykształceniem (76%), pracujący na własny rachunek (76%) oraz osoby identyfikujące się z politycznym centrum (76%). Rzadziej natomiast

⁶ Por. „Polska zagrożona terroryzmem? Co ze szczytem NATO i Światowymi Dniami Młodzieży?”, www.newsweek.pl, 23.03.2016 r., „Terrorystyci zaplanowali zamach na ŚDM”, www.fakt24.pl, 6.05.2016 r.

z opinią, że ŚDM 2016 stwarzają zagrożenie atakiem terrorystycznym zgadzają się badani w wieku 25–34 lata, praktykujący kilka razy w tygodniu i identyfikujący się z prawicą – zob. tabela aneksowa 3.

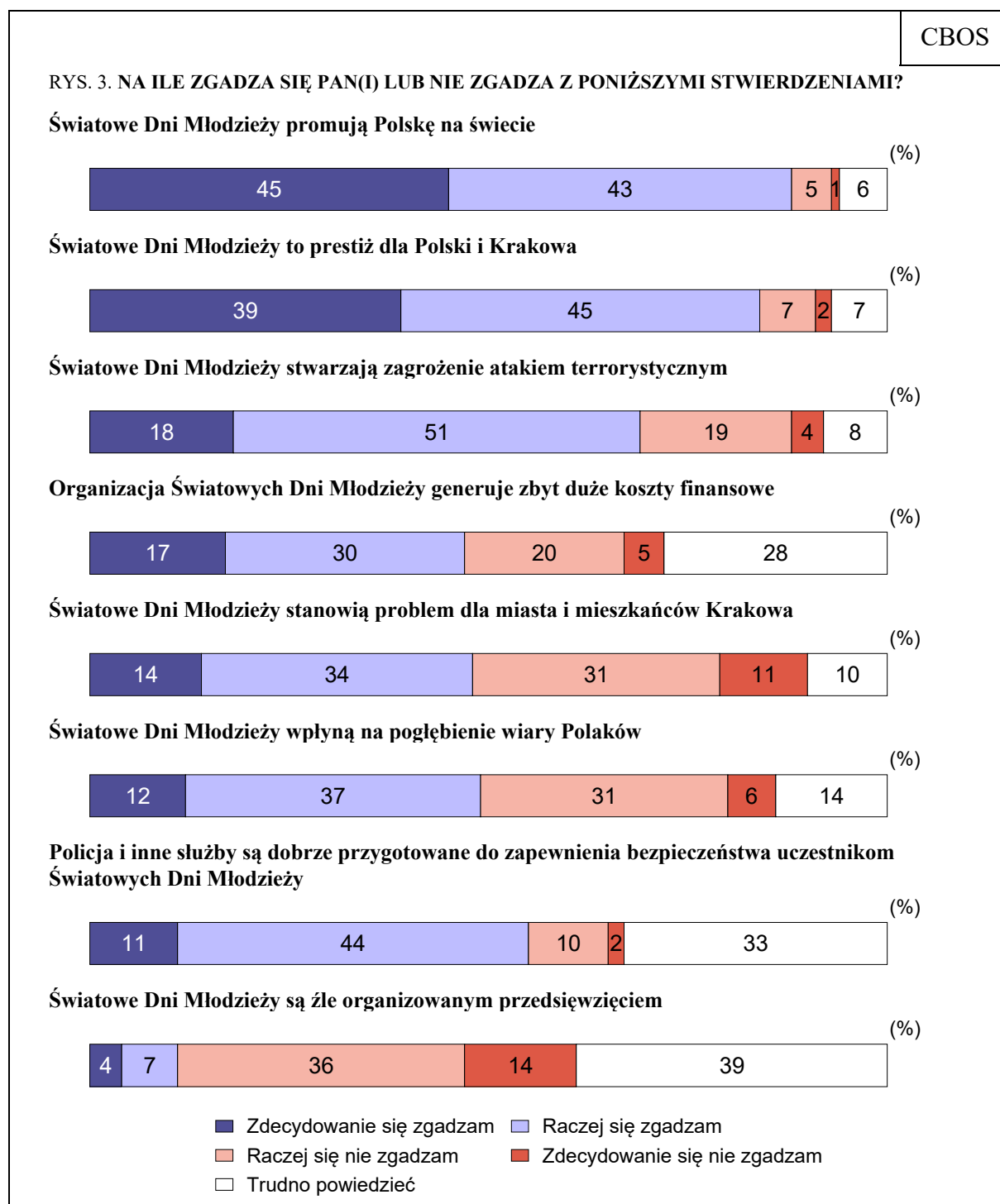
Większość, choć już nie tak przeważająca (55%), Polaków uważa, że policja i inne służby są dobrze przygotowane do zapewnienia bezpieczeństwa uczestnikom Światowych Dni Młodzieży. Nieco częściej niż co siódma osoba (13%) nie zgadza się z tym stwierdzeniem, jednak bardzo duży jest udział badanych, którzy odpowiadają „trudno powiedzieć” (33%). Co trzecia osoba woli więc wstrzymać się od wyrażenia opinii na temat przygotowania służb do zapewnienia bezpieczeństwa, co może być przejawem chęci nieulegania ani głosom przestrzegającym przed złym przygotowaniem policji i innych służb, ani tym z drugiej strony głoszącym, że są one bardzo dobrze przygotowane.

Jeszcze częściej Polacy odmawiają opowiedzenia się za lub przeciw stwierdzeniu „Światowe Dni Młodzieży są źle organizowanym przedsięwzięciem” (39%). Połowa osób (49%) nie zgadza się, jakoby tak było, a co dziewiąta osoba (11%) otwarcie przyznaje, że Polska nie stanęła na wysokości zadania przy organizacji ŚDM 2016. Biorąc pod uwagę liczne doniesienia medialne zwracające uwagę na błędy lub niedociągnięcia w przygotowaniach do wydarzeń w Krakowie i okolicy, stosunkowo niewiele osób jest przekonanych, że ostatecznie Światowe Dni Młodzieży w Polsce są źle zorganizowane.

Niezależnie od jakości przygotowań, samo wydarzenie stanowi problem dla miasta i mieszkańców Krakowa zdaniem 48% Polaków. Niewiele mniej osób nie zgadza się z taką opinią, a co dziesiąta osoba (10%) jest niezdecydowana. Niezaprzeczalnie więc organizacja ŚDM to prestiż dla miasta przyjmującego, ale i utrudnienia spowodowane ogromną liczbą spodziewanych gości. Świadomi konieczności zawieszenia normalnego życia w mieście, Polacy są podzieleni w kwestii oceny, na ile stanowi to problem dla mieszkańców Krakowa.

Podobnie kształtuje się rozkład opinii dotyczących spraw finansowych ŚDM 2016. Niecała połowa Polaków (46%) zgadza się, że organizacja Światowych Dni Młodzieży generuje zbyt duże koszty finansowe. Co czwarty badany (26%) jest przeciwnego zdania, a nieco więcej (28%) osób wybrało odpowiedź „trudno powiedzieć”. Choć zawsze można by powiedzieć, że środki finansowe lepiej jest przeznaczyć na inne cele, to przekonanie, że organizacja Światowych Dni Młodzieży kosztuje nas zbyt wiele nie jest powszechne; znaczna część badanych nie ma zdania na ten temat. Przypuszczalnie jednym z powodów może być brak oficjalnej informacji, jakiej wysokości koszty poniesie państwo, diecezje i inne podmioty.

W kwestii wpływu spotkania z papieżem na rozwój wiary Polaków połowa osób (49%) jest zdania, że Światowe Dni Młodzieży przyczynią się do pogłębienia wiary Polaków. Częściej niż co trzecia osoba (37%) jest co do tego sceptyczna, a 14% nie ma zdania. Mimo więc niewielkiego udziału osobistego w wydarzeniach związanych ze ŚDM badani sądzą, że sama obecność papieża Franciszka i młodych z całego świata w naszym kraju jest okazją do pogłębienia wiary.



Częściej niż pozostali szansę na pogłębienie wiary Polaków dostrzegają w Światowych Dniach Młodzieży osoby powyżej 65 roku życia (56%), zamieszkujące na wsi (58%), renciści (63%) oraz praktykujące religijnie raz w tygodniu (64%) lub częściej (74%). Przeciwnie zdanie, a więc głoszące, że ŚDM nie wpłyną na pogłębienie wiary Polaków, wyrażają częściej mieszkańcy ponadpółmilionowych miast (51%), praktykujący najrzadziej (51%) lub wcale (60%), a także osoby identyfikujące się z lewicą (50%) – zob. tabela aneksowa 4.



Na Światowych Dniach Młodzieży w Krakowie spodziewany jest udział 1,5 miliona pielgrzymów z całego świata⁷. Jest to więc okazja, aby po poznaniu naszego kraju, przyjezdni opowiadali o nim w swoich miejscach zamieszkania. I to głównie przez pryzmat promocji Polski na świecie postrzega Światowe Dni Młodzieży większość Polaków. Uczestniczyć w wydarzeniach związanych z pobytem papieża Franciszka w Polsce zamierza nie więcej niż 10% osób, w tym w mszy świętej z jego udziałem – 4%. Dla porównania, w mszy z udziałem Benedykta XVI w 2006 roku udział deklarowało 15% Polaków⁸. Potwierdza to, że inaczej niż w przypadku pielgrzymek poprzednich papieży traktujemy Światowe Dni Młodzieży nie jako odwiedzenie przez Ojca Świętego naszego kraju. Polacy postrzegają je raczej jako spotkanie papieża z młodymi ludźmi z całego świata, które odbywa się w Polsce, jest dla nas prestiżowe, jednak nie tak angażujące jak pielgrzymki poprzedników. Mimo to, około dwie trzecie Polaków zamierza systematycznie śledzić przebieg papieskiej wizyty za pośrednictwem mediów i uważa, że wydarzenie to jest dla nich osobiście ważne.

Opracowała

Marta BOŻEWICZ

⁷ „Ilu pielgrzymów przyjedzie na Światowe Dni Młodzieży?”, www.krakow.wyborcza.pl, 7.07.2016 r.

⁸ Por. komunikat CBOS „Papież Benedykt XVI w ojczyźnie Jana Pawła II”, maj 2006 (oprac. R. Boguszewski).

A N E K S

Tabela 1

		Czy jest lub będzie Pan(i) osobiście zaangażowany(a) w przygotowanie, organizację lub przebieg Świątowych Dni Młodzieży?					Liczba osób	
		Tak, jako wolontariusz(ka)	Tak, jako osoba przyjmująca pielgrzymów w domu	Tak, jako osoba pracująca w instytucji włączonej w obsługę tego wydarzenia	Tak, jako organizator któregoś z wydarzeń związanych ze Świątowymi Dniami Młodzieży, np. w diecezji	Tak, w innym charakterze		Nie
		%	%	%	%	%		%
Ogółem		0	1	1	0	1	97	983
Płeć	Mężczyźni	0	1	1		1	97	465
	Kobiety	0	1	0	0	1	97	518
Wiek	18-24 lata	2	2	1	1	2	92	101
	25-34		1	1			98	186
	35-44			2		1	97	178
	45-54		2	1	1	1	96	145
	55-64		2			2	96	174
	65 lat i więcej	0	1			0	99	199
Miejsce zamieszkania	Wieś	0	1	1			98	391
	Miasto do 19 999		2	1		1	96	138
	20 000 - 99 999	1	1	1	0	2	95	184
	100 000 - 499 999			1		1	98	165
	500 000 i więcej mieszk.	0	1	1	1	2	95	105
Wykształcenie	Podstawowe / gimnazjalne		2			1	97	202
	Zasadnicze zawodowe		0	0		0	99	240
	Średnie	1	1	1	0	1	96	297
	Wyższe	0	1	2	0	1	95	244
Grupa społeczna i zawodowa	Kadra kier., spec. Z wyższym wyksz.		3	1	1	1	93	83
	Średni personel, technicy			8		7	85	45
	Pracownicy adm.-biurowi		3	1			96	68
	Pracownicy usług			2		1	97	59
	Robotnicy wykwalifikowani		1	1			99	103
	Robotnicy niewykwalifik.						100	40
	Rolnicy		1				99	53
	Pracujący na własny rach.						100	51
	Bezrobotni						100	47
	Emeryci	0	0			1	98	236
	Renciści		4				96	60
	Uczniowie i studenci	4	3		2	2	89	58
	Gospodynie domowe i inni						100	79
Pracuje w:	inst. państw., publicznej		2	6	1	4	88	114
	spółce właścicieli prywatnych i państwa		1			1	98	79
	sekt. pryw. poza rolnict.		1				99	253
	prywatnym gosp. rolnym		1				99	55
Dochody na jedną osobę	Do 649 zł		2		1		98	94
	Od 650 zł do 999 zł		2	2			96	139
	Od 1000 zł do 1399 zł		0	0		2	97	180
	Od 1400 zł do 1999 zł	1	1	1	1		96	125
	2000 zł i więcej	0	1	0		3	96	166
Ocena własnych war. mater.	Złe			1	1	1	96	68
	Średnie	0	1	0		1	98	408
	Dobre	0	1	1	0	1	96	507
Udział w prakt. religijnych	Kilka razy w tygodniu		2	1		4	93	56
	Raz w tygodniu	1	2	1	0	1	96	409
	1-2 razy w miesiącu			1	1	1	97	166
	Kilka razy w roku		1	0		0	98	220
	W ogóle nie uczestniczy						100	123
Poglądy polityczne	Lewica	1					99	142
	Centrum		0		1	1	98	259
	Prawica	1	2	1		1	96	321
	Trudno powiedzieć		1	2		1	96	255

Tabela 2

		Czy Pan(i) lub ktoś z Pana(i) rodziny zamierza uczestniczyć w jakimś wydarzeniu w ramach Światowych Dni Młodzieży, ale bez udziału papieża?					Liczba osób
		Tak, zarówno ja osobiście, jak i ktoś z mojej rodziny	Tak, tylko ja osobiście	Ja osobiście nie, ale ktoś z mojej rodziny ma taki zamiar	Nie, ani ja, ani nikt z mojej rodziny	Trudno powiedzieć	
		%	%	%	%	%	
Ogółem		3	1	8	83	5	983
Płeć	Mełczyźni	3	1	7	84	5	465
	Kobiety	3	2	9	81	6	518
Wiek	18-24 lata	1	3	9	82	5	101
	25-34	4	1	7	83	5	186
	35-44	3	2	7	83	5	178
	45-54	7	1	11	73	8	145
	55-64	1	2	6	87	4	174
	65 lat i więcej	2	1	7	86	5	199
Miejsce zamieszkania	Wieś	3	2	7	83	5	391
	Miasto do 19 999	5	0	5	86	3	138
	20 000 - 99 999	4	2	11	77	6	184
	100 000 - 499 999	1	0	9	85	5	165
Wykształcenie	500 000 i więcej mieszk.	2	1	7	81	8	105
	Podstawowe / gimnazjalne	2	1	6	85	6	202
	Zasadnicze zawodowe	4	1	7	84	5	240
Wykształcenie	Średnie	2	2	9	84	3	297
	Wyższe	5	2	10	78	7	244
	Grupa społeczna i zawodowa	Kadra kier., spec. z wyższym wyksz.	8		10	72	11
Średni personel, technicy		1	4	6	80	9	45
Pracownicy adm.-biurowi		6		13	78	3	68
Pracownicy usług			1	9	90		59
Robotnicy wykwalifikowani		6	2	1	81	9	103
Robotnicy niewykwalifik.		3	2	5	82	9	40
Rolnicy		6	3	8	84		53
Pracujący na własny rach.			2	7	85	5	51
Bezrobotni				13	85	2	47
Emeryci		2	1	8	84	6	236
Renciści		3		4	91	2	60
Uczniowie i studenci			4	12	82	3	58
Pracuje w:	Gospodynie domowe i inni	2		9	83	5	79
	inst. państw., publicznej	6	2	6	80	6	114
	spółce właścicieli prywatnych i państwa	5	3	5	81	6	79
	sekt. pryw. poza rolnict. prywatnym gosp. rolnym	3	1	7	81	8	253
Dochody na jedną osobę	5	3	8	84		55	
	Do 649 zł	5		6	80	9	94
	Od 650 zł do 999 zł	1	3	13	79	4	139
	Od 1000 zł do 1399 zł	2	0	8	87	3	180
	Od 1400 zł do 1999 zł	6	3	8	78	4	125
Ocena własnych war. mater.	2000 zł i więcej	3	1	6	83	7	166
	Złe	1		6	81	12	68
	Średnie	3	1	8	85	3	408
Udział w prakt. religijnych	Dobre	3	2	8	81	6	507
	Kilka razy w tygodniu	10	8	13	66	3	56
	Raz w tygodniu	4	1	11	78	5	409
	1-2 razy w miesiącu	2	2	8	81	8	166
	Kilka razy w roku	2		4	89	5	220
Poglądy polityczne	W ogóle nie uczestniczy		2	2	95	3	123
	Lewica		3	8	85	4	142
	Centrum	2	1	6	86	5	259
	Prawica	4	2	11	78	5	321
	Trudno powiedzieć	4	0	6	83	7	255

Tabela 3

		Na ile zgadza się Pan(i) lub nie zgadza z poniższym stwierdzeniem? Światowe Dni Młodzieży stwarzają zagrożenie atakiem terrorystycznym			Liczba osób
		Zgadzam się	Nie zgadzam się	Trudno powiedzieć	
		%	%	%	
Ogółem		69	23	8	983
Płeć	Mełczyźni	68	26	6	465
	Kobiety	7	21	1	518
Wiek	18-24 lata	71	23	6	11
	25-34	63	3	7	186
	35-44	72	23	6	178
	45-54	72	22	6	145
	55-64	71	23	6	174
	65 lat i więcej	67	19	14	199
Miejsce zamieszkania	Wieś	69	24	6	391
	Miasto do 19 999	71	17	12	138
	20 000 - 99 999	7	24	6	184
	100 000 - 499 999	66	23	11	165
Wykształcenie	500 000 i więcej mieszk.	67	27	6	15
	Podstawowe / gimnazjalne	7	18	11	22
	Zasadnicze zawodowe	66	25	9	24
	Średnie	7	25	6	297
Grupa społeczna i zawodowa	Wyższe	69	24	6	244
	Kadra kier., spec. z wyższym wyksz.	76	21	3	83
	Średni personel, technicy	67	29	5	45
	Pracownicy adm.-biurowi	7	22	7	68
	Pracownicy usług	71	17	12	59
	Robotnicy wykwalifikowani	68	27	5	13
	Robotnicy niewykwalifik.	73	27		4
	Rolnicy	66	29	4	53
	Pracujący na własny rach.	76	19	5	51
	Bezrobotni	69	27	4	47
	Emeryci	68	21	11	236
	Renciści	64	18	18	6
	Uczniowie i studenci	61	29	1	58
Pracuje w:	Gospodynie domowe i inni	67	24	9	79
	inst. państw., publicznej	71	21	8	114
	spółce właścicieli prywatnych i państwa	69	27	4	79
	sekt. pryw. poza rolnict.	72	24	4	253
Dochody na jedną osobę	prywatnym gosp. rolnym	63	3	8	55
	Do 649 zł	67	27	6	94
	Od 650 zł do 999 zł	67	21	12	139
	Od 1000 zł do 1399 zł	69	25	6	18
	Od 1400 zł do 1999 zł	65	27	7	125
Ocena własnych war. mater.	2000 zł i więcej	77	19	4	166
	Złe	67	17	16	68
	Średnie	69	22	9	48
Udział w prakt. religijnych	Dobre	69	25	6	57
	Kilka razy w tygodniu	48	39	13	56
	Raz w tygodniu	68	23	8	49
	1-2 razy w miesiącu	71	22	7	166
	Kilka razy w roku	75	19	6	22
Poglądy polityczne	W ogóle nie uczestniczy	67	25	8	123
	Lewica	69	27	4	142
	Centrum	76	16	7	259
	Prawica	65	3	5	321
	Trudno powiedzieć	65	2	15	255

Tabela 4

		Na ile zgadza się Pan(i) lub nie zgadza z poniższym stwierdzeniem?			Liczba osób
		Światowe Dni Młodzieży wpłyną na pogłębienie wiary Polaków			
		Zgadzam się	Nie zgadzam się	Trudno powiedzieć	
		%	%	%	
Ogółem		49	37	14	983
Płeć	Mężczyźni	51	37	11	465
	Kobiety	48	36	16	518
Wiek	18-24 lata	50	38	12	101
	25-34	46	41	13	186
	35-44	51	35	14	178
	45-54	44	41	15	145
	55-64	48	42	10	174
	65 lat i więcej	56	26	18	199
Miejsce zamieszkania	Wieś	58	30	12	391
	Miasto do 19 999	43	46	11	138
	20 000 - 99 999	47	40	13	184
	100 000 - 499 999	51	32	17	165
	500 000 i więcej mieszk.	28	51	21	105
Wykształcenie	Podstawowe / gimnazjalne	58	25	17	202
	Zasadnicze zawodowe	55	34	11	240
	Średnie	47	39	14	297
	Wyższe	40	46	14	244
Grupa społeczna i zawodowa	Kadra kier., spec. z wyższym wyksz.	33	46	22	83
	Średni personel, technicy	45	39	16	45
	Pracownicy adm.-biurowi	44	39	17	68
	Pracownicy usług	43	42	15	59
	Robotnicy wykwalifikowani	51	41	7	103
	Robotnicy niewykwalifik.	45	47	8	40
	Rolnicy	60	33	7	53
	Pracujący na własny rach.	37	47	16	51
	Bezrobotni	48	41	11	47
	Emeryci	56	30	15	236
	Renciści	63	21	16	60
	Uczniowie i studenci	41	45	14	58
	Gospodynie domowe i inni	57	29	14	79
Pracuje w:	inst. państw., publicznej	37	44	19	114
	spółce właścicieli prywatnych i państwa	37	45	18	79
	sekt. prywat. poza rolnict.	46	42	12	253
	prywatnym gosp. rolnym	58	35	6	55
Dochody na jedną osobę	Do 649 zł	63	31	6	94
	Od 650 zł do 999 zł	52	35	13	139
	Od 1000 zł do 1399 zł	58	30	12	180
	Od 1400 zł do 1999 zł	47	39	14	125
	2000 zł i więcej	41	44	14	166
Ocena własnych war. mater.	Złe	50	38	13	68
	Średnie	49	35	15	408
	Dobre	50	38	13	507
Udział w prakt. religijnych	Kilka razy w tygodniu	74	15	10	56
	Raz w tygodniu	64	25	11	409
	1-2 razy w miesiącu	52	34	14	166
	Kilka razy w roku	32	51	17	220
	W ogóle nie uczestniczy	20	60	20	123
Poglądy polityczne	Lewica	41	50	9	142
	Centrum	50	39	11	259
	Prawica	58	28	14	321
	Trudno powiedzieć	44	37	19	255