

# KOMUNIKATzBADAŃ

NR 117/2016

ISSN 2353-5822

## Oceny i prognozy sytuacji gospodarczej oraz warunków materialnych gospodarstw domowych w krajach Grupy Wyszehradzkiej

Przedruk i rozpowszechnianie  
tej publikacji **w całości** dozwolone  
wyłącznie za zgodą CBOS.  
Wykorzystanie **fragmentów**  
**oraz danych empirycznych**  
wymaga podania źródła

Znak jakości przyznany CBOS przez Organizację Firm Badania Opinii i Rynku 14 stycznia 2016 roku



Fundacja Centrum Badania Opinii Społecznej  
ul. Świętojerska 5/7, 00-236 Warszawa  
e-mail: sekretariat@cbos.pl; info@cbos.pl  
<http://www.cbos.pl>  
(48 22) 629 35 69

Dzięki współpracy z partnerami z krajów Grupy Wyszehradzkiej, mamy możliwość porównywania wyników badań CBOS z danymi z Czech (CVVM), Słowacji (FOCUS) i Węgier (TÁRKI). Badani, regularnie od 6 lat, pytani są o ocenę sytuacji ekonomicznej swoich krajów oraz własnych gospodarstw domowych, a także o przewidywania w tym zakresie na najbliższy rok. Sondáže będące podstawą tego opracowania zostały zrealizowane w czerwcu bądź lipcu 2016 roku<sup>1</sup>.

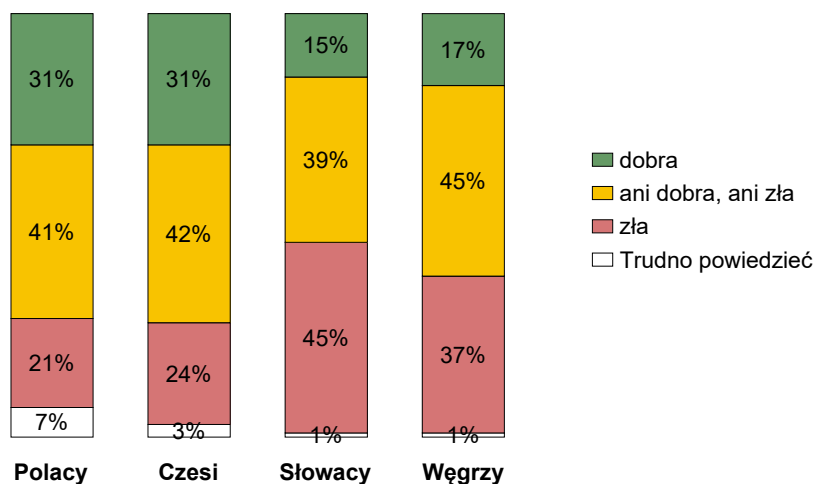
### SYTUACJA GOSPODARCZA

Oceny sytuacji ekonomicznej są lepsze w Polsce i Czechach niż na Węgrzech i Słowacji. Niemal jedna trzecia badanych Polaków i Czechów sytuację gospodarczą ocenia jako dobrą (po 31%). Udział takich opinii na Węgrzech wynosi 17%, a na Słowacji 15%. We wszystkich badanych krajach, z wyjątkiem Słowacji, przeważają respondenci postrzegający sytuację gospodarczą w swoim kraju jako przeciętną. Natomiast wśród Słowaków prawie połowa (45%) ocenia sytuację ekonomiczną jako złą. Na Węgrzech więcej osób widzi sytuację swojego kraju jako złą niż dobrą, natomiast Polacy i Czesi oceniają ją częściej jako dobrą niż złą.

---

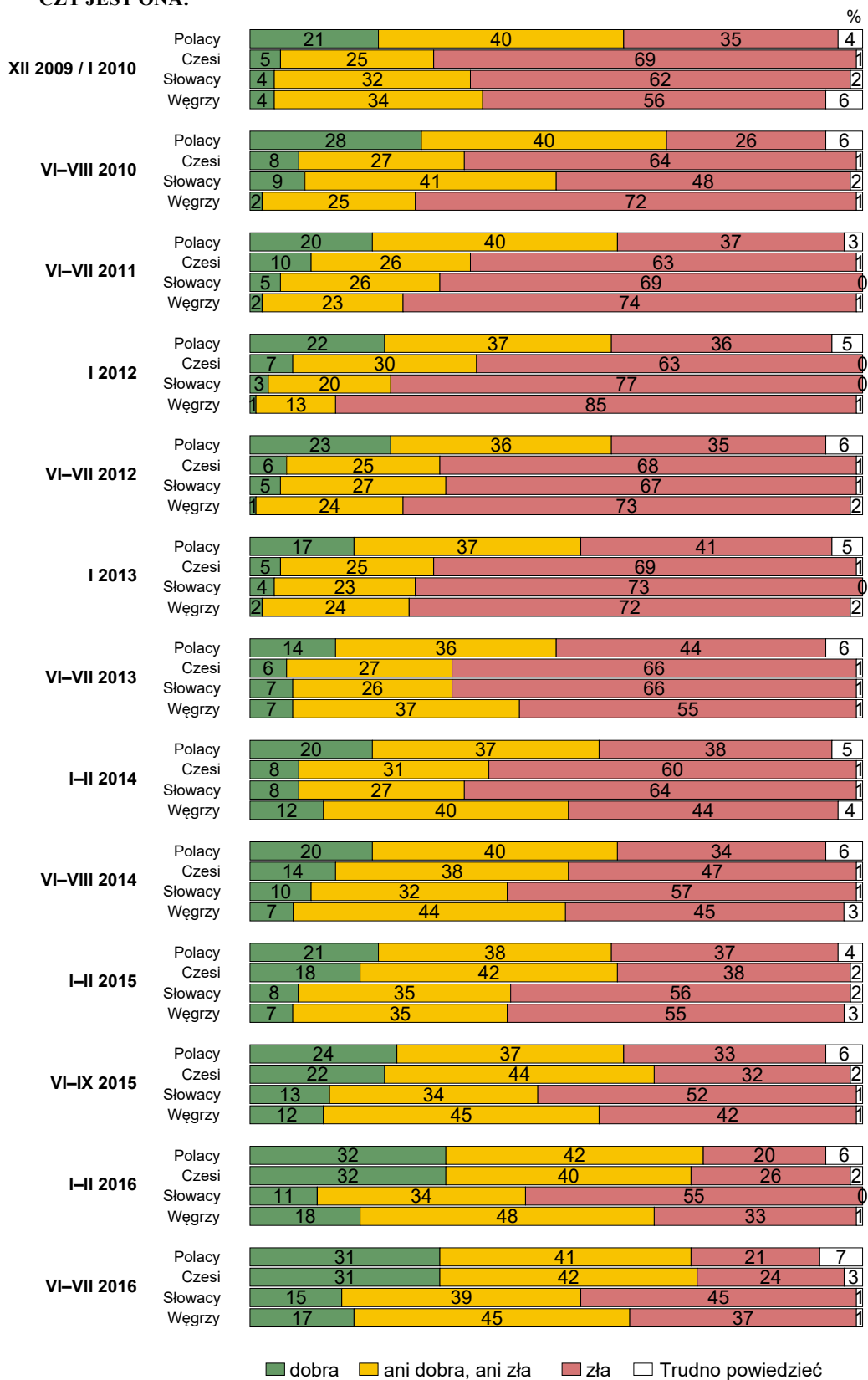
<sup>1</sup> Badanie „Aktualne problemy i wydarzenia” (314) przeprowadzono metodą wywiadów bezpośrednich (face-to-face) wspomaganych komputerowo (CAPI) w dniach 30 czerwca – 7 lipca 2016 roku na liczącej 983 osoby reprezentatywnej próbie losowej dorosłych mieszkańców Polski. Sondaż w Czechach (CVVM Sociological Institute) realizowano w dniach 3–20 czerwca 2016 roku (N=1005), na Słowacji (FOCUS) w dniach 14–20 czerwca 2016 roku (N=1003), a badanie na Węgrzech (TÁRKI) – 15–24 lipca 2016 roku (N=999). Dane dotyczące Polski zostały szczegółowo omówione w komunikacie CBOS „Nastroje społeczne w lipcu”, lipiec 2016 (oprac. R. Boguszewski).

RYS. 1. JAK PAN(I) OGÓLNI OCENIA OBECNĄ SYTUACJĘ GOSPODARCZĄ W KRAJU?  
CZY JEST ONA:



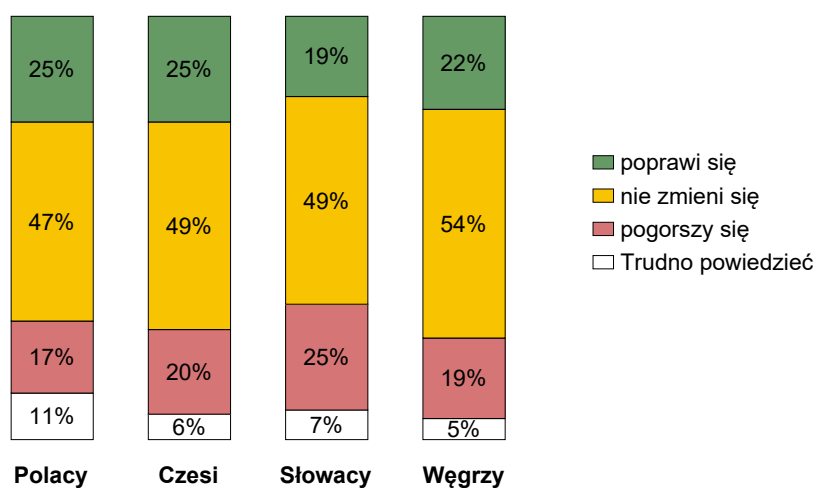
Obecny poziom niezadowolenia wśród Słowaków jest o 10 punktów procentowych niższy niż na początku bieżącego roku, można więc mówić o istotnej poprawie ocen sytuacji gospodarczej w tym kraju. Od sześciu lat udział negatywnych ocen na Słowacji nie był tak niski jak obecnie. Nastroje w tej kwestii nie uległy w Polsce i Czechach w ciągu ostatniego półrocza istotnym zmianom, zaś na Węgrzech nieznacznie wzrósł udział opinii negatywnych (z 33% do 37%), kosztem ocen przeciętnych.

RYS. 2. JAK PAN(I) OGÓLNIIE OCENIA OBECNĄ SYTUACJĘ GOSPODARCZĄ W KRAJU?  
CZY JEST ONA:



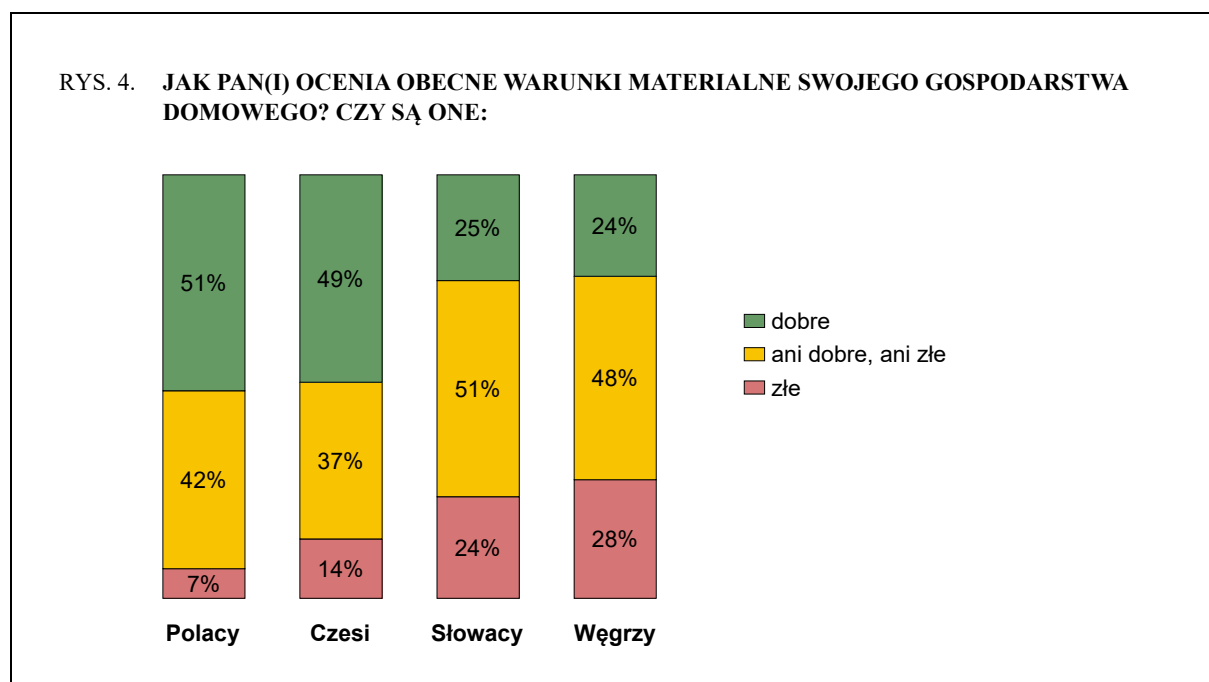
Mniej więcej połowa dorosłych mieszkańców każdego z badanych krajów sądzi, że sytuacja gospodarcza w najbliższym roku nie ulegnie zmianie, najczęściej opinię tę podzielają Węgrzy (54%). W Polsce i Czechach co czwarta osoba spodziewa się poprawy sytuacji ekonomicznej, odsetek ten jest nieco niższy na Słowacji i Węgrzech. Wśród Słowaków, jako jedynych z badanych, w opiniach na temat rozwoju gospodarki w najbliższym roku pesymizm przeważa nad optymizmem.

RYS. 3. CZY, PANA(I) ZDANIEM, W CIĄGU NAJBLIŻSZEGO ROKU SYTUACJA GOSPODARCZA W KRAJU:



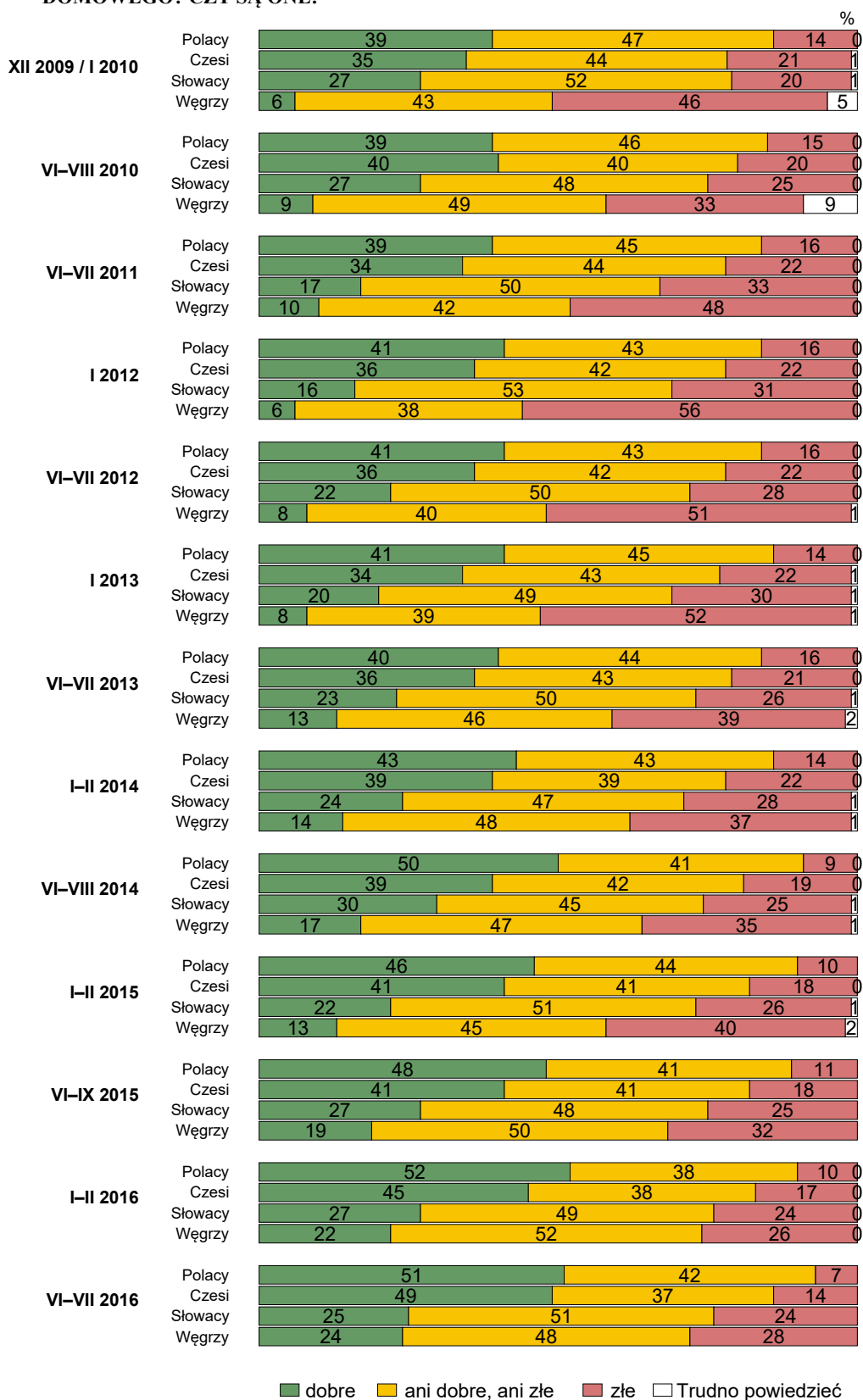
## WARUNKI MATERIALNE GOSPODARSTW DOMOWYCH

Połowa Polaków i Czechów jest zadowolona ze swojej sytuacji materialnej. Mniej więcej taki sam jest udział ocen przeciętnych („ani dobre, ani złe”) wśród Słowaków i Węgrów. Wśród tych ostatnich negatywne oceny własnych warunków materialnych przeważają nad pozytywnymi. Na Słowacji prawie równoliczne są grupy osób określających swoją sytuację materialną jako dobrą oraz uważających ją za złą. Najmniej osób deklarujących, że znajdują się w złej sytuacji ekonomicznej, jest w Polsce (7%) oraz, w drugiej kolejności, w Czechach (14%).



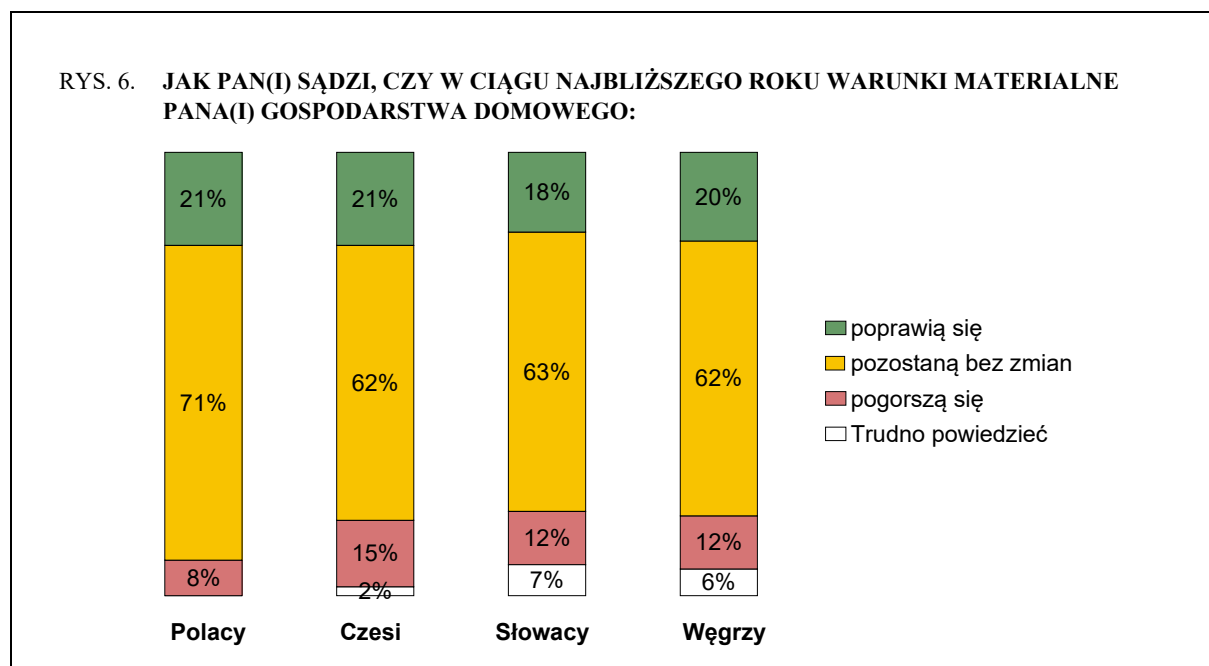
Od początku bieżącego roku nieznacznie zmalał odsetek osób twierdzących, że żyje im się w Polsce źle. W Czechach wzrosło zadowolenie z sytuacji materialnej gospodarstw domowych, natomiast na Słowacji – nieznacznie spadło. Na Węgrzech zmniejszył się udział odpowiedzi „ani dobre, ani złe” na rzecz tak negatywnych, jak i pozytywnych ocen sytuacji materialnej (wzrosty po 2 punkty procentowe). Można jednak powiedzieć, że oceny warunków gospodarstw domowych w krajach Grupy Wyszehradzkiej nie uległy w ostatnim czasie gwałtownym zmianom.

RYS. 5. JAK PAN(I) OCENIA OBECNE WARUNKI MATERIALNE SWOJEGO GOSPODARSTWA DOMOWEGO? CZY SĄ ONE:





Większość badanych we wszystkich czterech krajach spodziewa się, że w ciągu najbliższego roku warunki materialne ich gospodarstw domowych nie ulegną zmianie. Mniej więcej co piąty ankietowany oczekuje, że się poprawią. Największy odsetek osób obawiających się pogorszenia warunków bytowych odnotowano wśród Czechów (15%), a najniższy – w Polsce. Przewidywania dotyczące własnych warunków materialnych w ciągu najbliższego roku są także wskaźnikiem, który ujawnia najmniejsze zróżnicowanie wśród mieszkańców krajów Grupy Wyszehradzkiej.



W polskim badaniu zestaw odpowiedzi do wyboru nie zawierał opcji „trudno powiedzieć”



Oceny sytuacji ekonomicznej kraju oraz własnych warunków materialnych w państwach Grupy Wyszehradzkiej są zróżnicowane: Polacy i Czesi są bardziej zadowoleni z kondycji gospodarczej i poziomu życia, natomiast Węgrzy i Słowacy – mniej usatysfakcjonowani. Warto jednak zauważyć, że następuje istotna poprawa nastrojów w odniesieniu do kwestii gospodarczych na Słowacji – od sześciu lat udział negatywnych ocen obecnej sytuacji ekonomicznej nie był w tym kraju tak niski jak obecnie. Nadal jednak jest to jedyne z badanych państw, w którym w opiniach dotyczących perspektyw rozwoju gospodarki w najbliższym roku pesymizm przeważa nad optymizmem.

Opracowała  
Marta BOŻEWICZ